


雑がみ出しやすくなります

雑がみは、紙袋に入れるか、大きめの紙に包んで出すようお願いしています。以下の出し方もOKとなりますので、皆さんもっと雑がみをワケてください！



ワケルくん

- ✓ ビニール袋や紙箱で出してもOK
- ✓ 雑誌と雑がみを混ぜてもOK



ワケタロウ

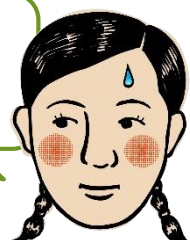
ワケタロウの

雑がみ出し方“ワン”ポイント

- ① 雑誌が入る程度の大きさの袋を使って欲しいワン



小さい袋だと収集や処理が大変だわ




ワケミちゃん

- ② 段ボール箱は使わないで欲しいワン



トメさん

もう一度段ボールにリサイクルするには、段ボールだけ集める必要があるのよ。雑がみはお菓子の箱などに入れてほしいわ。



雑誌・雑がみ 出し方Q&A

Q なぜ雑誌と雑がみの出し方を変更するの？

紙袋が家にないことが、雑がみの分別が進まない一つの要因と考え、雑がみの分別促進を目的に紙袋以外の袋などでも出せるよう排出方法の見直しを行うものです。




セツコさん

Q ビニール袋の大きさに規定はあるの？

ビニール袋は、処理施設（紙問屋）で除去しますので、可能な限り大きな袋で出していただくようお願いします。

雑誌が入る程度でレジ袋のLサイズを目安にしてください。



Q ビニール袋は何色でも良いの？

中身が確認しやすいので、透明又は半透明で出していただくよう協力をお願いします。

Q 段ボール箱で出しても良いの？

段ボールは、もう一度段ボールにするため、段ボールだけで集める必要があります。雑がみを出す際の紙箱に、段ボール箱は使用しないようお願いします。



分別した紙類は以下のとおりリサイクルされています



雑誌・雑がみ

再生



雑誌、紙箱など



新聞・折込チラシ

再生



新聞紙・週刊誌など



段ボール



再生



段ボール箱など



紙パック



再生



ティッシュペーパーなど