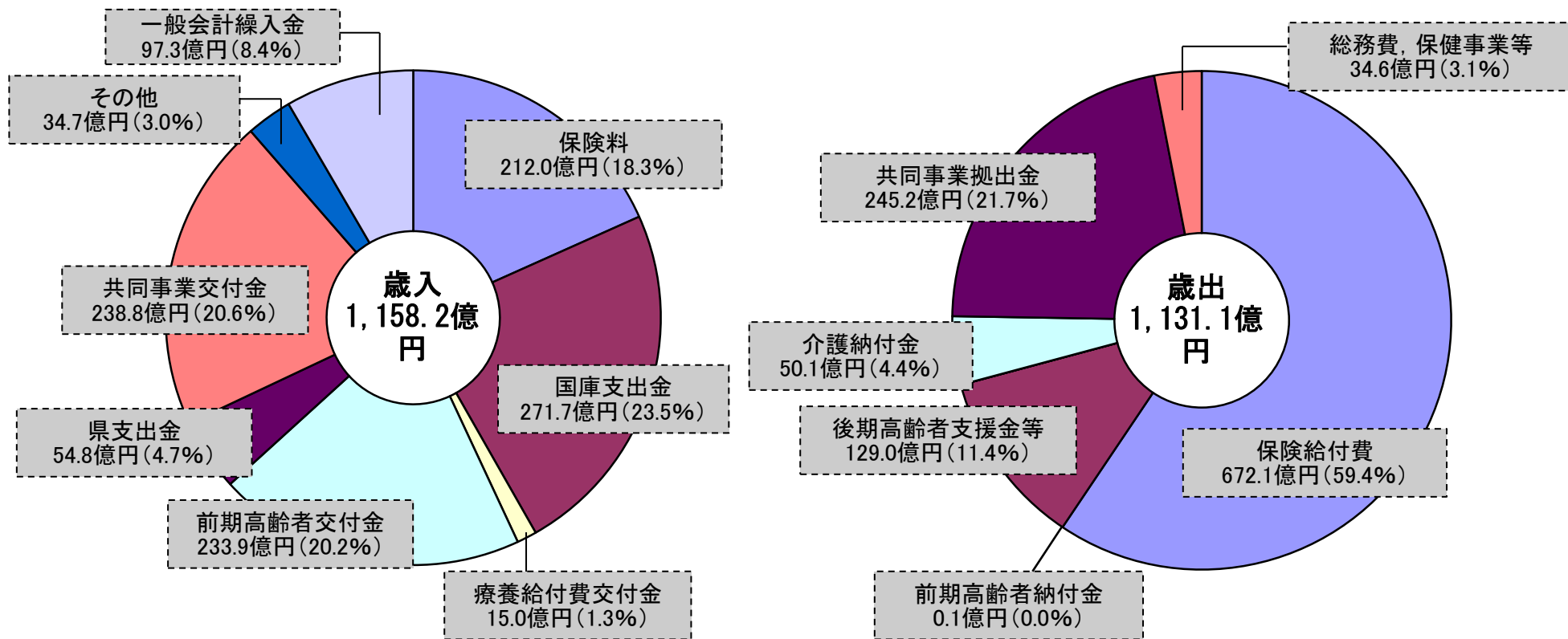


平成27年度
仙台市国民健康保険事業特別会計
決算(案)について

1 平成27年度決算について

- ① 歳入決算額 1,158億2,108万円（前年度比+133億4,292万円, 13.0%増）
歳出決算額 1,131億 835万円（前年度比+140億1,934万円, 14.1%増）
歳入歳出収支 27億1,273万円
- ② 保険給付費 672億601万円（前年度比+17億1,385万円, 2.6%増）
- ③ 被保険者数（4～3月平均）23万3,385人（前年度比▲8,143人, 3.4%減）
- ④ 一人あたり医療費 342,000円（前年度比+17,655円, 5.4%増）
- ⑤ 保険料現年度収納率 91.05%（前年度比0.93ポイント増）

2 平成27年度決算国保財政の内訳



※()内は、歳入歳出合計に対する構成比

3 平成27年度歳出決算について

(単位: 億円)

項目	H27			H26	H27-H26
	予算現額	決算額	不用額	決算額	増減額
総務費	17.2	16.3	0.9	15.1	1.2
保険給付費	672.1	672.1	0.0	654.9	17.2
後期高齢者支援金等	129.0	129.0	0.0	133.7	▲ 4.7
前期高齢者納付金	0.1	0.1	0.0	0.1	0.0
介護納付金	50.1	50.1	0.0	54.8	▲ 4.7
共同事業拠出金	249.4	245.2	4.2	111.9	133.3
保健事業費	11.0	10.0	1.0	9.9	0.1
その他	10.7	8.3	2.4	10.4	▲ 2.1
合計	1,139.6	1,131.1	8.5	990.9	140.2

保険給付費は、被保険者数は減少しているものの、被保険者一人当たりの医療費の増加等により、H26年度決算額と比較して約17.2億円の増となった。

後期高齢者支援金等及び介護納付金は、過年度支出分の精算により返戻額が発生したことからH26年度決算額と比較してそれぞれ約4.7億円の減となった。

共同事業拠出金は、制度改正による拠出対象事業費の増等により、H26年度決算額と比較して約133.3億円の増となった。

4 平成27年度歳入決算について

(単位:億円)

項目	H27			H26	H27-H26
	予算現額	決算額	決算-予算	決算額	増減額
国民健康保険料	207.6	212.0	4.4	221.3	▲ 9.3
国庫支出金	247.4	271.7	24.3	268.2	3.5
療養給付費交付金	15.6	15.0	▲ 0.6	21.7	▲ 6.7
前期高齢者交付金	234.0	233.9	▲ 0.1	234.6	▲ 0.7
県支出金	56.6	54.8	▲ 1.8	54.6	0.2
共同事業交付金	242.6	238.8	▲ 3.8	109.4	129.4
その他	34.9	34.7	▲ 0.2	32.7	2.0
一般会計繰入金	100.9	97.3	▲ 3.6	82.3	15.0
合計	1,139.6	1,158.2	18.6	1,024.8	133.4

国民健康保険料は、被保険者数の減等に伴う調定額の減少により、H26年度決算額と比較して約9.3億円の減となった。

療養給付費交付金は、退職被保険者の減等により、平成26年度決算額と比較して約6.7億円の減となった。

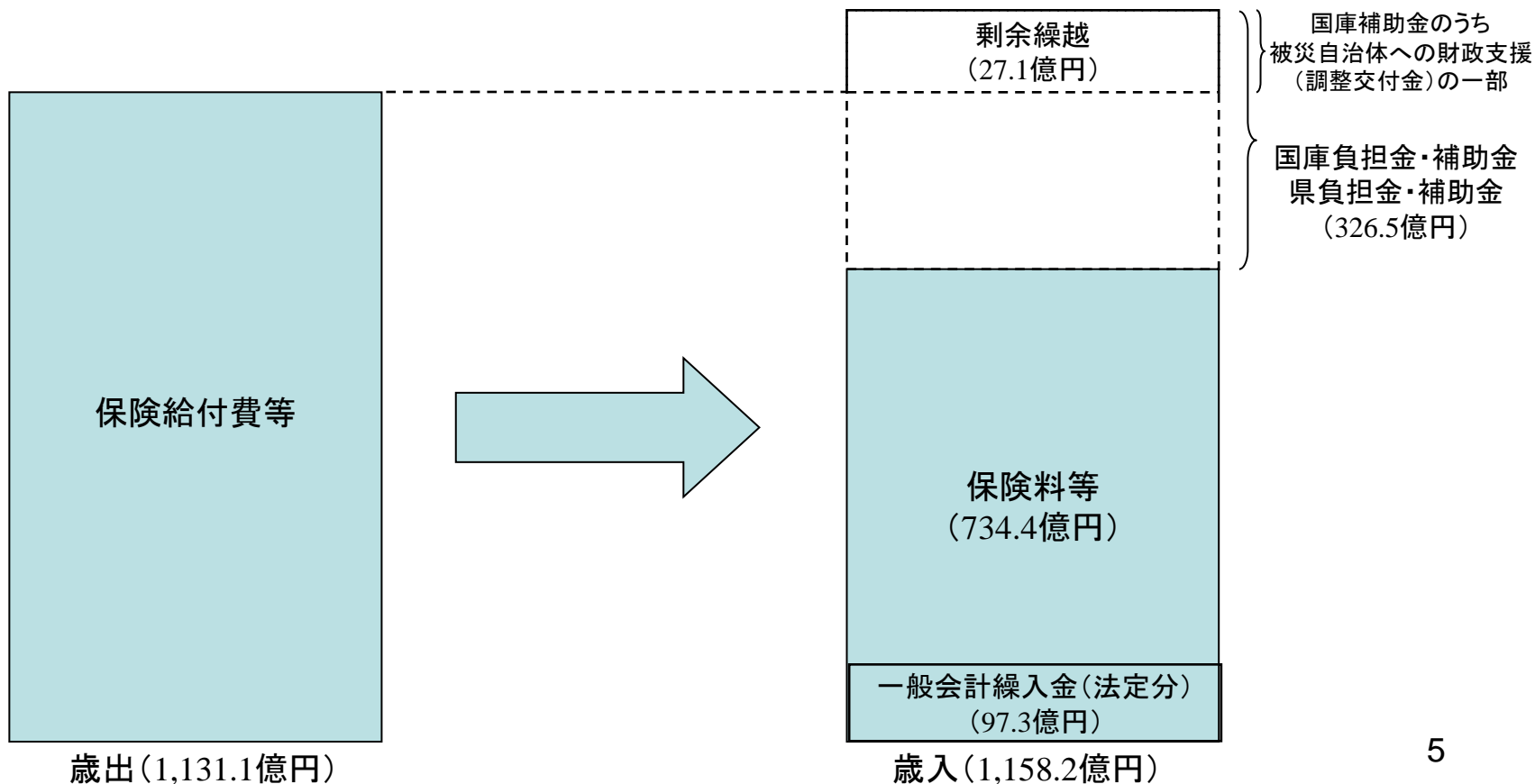
共同事業交付金は、制度改正による交付対象事業費の増等により、H26年度決算額と比較して約129.4億円の増となった。

一般会計繰入金は、保険者支援制度繰入金等の拡充により、H26年度決算額と比較して約15.0億円の増となった。

5 決算時の一般会計繰入金の考え方

保険給付費などの歳出額と、納付された保険料や交付を受けた国・県支出金などの歳入額の差として生じた不足額は、一般会計からの繰入金で収支を均衡させている。

平成27年度決算では、国からの被災自治体への財政支援(調整交付金)が平成25年度、平成26年度に引き続き実施されたことで生じたプラス収支分を翌年度に剰余繰越している。



6 被保険者の年齢構成と医療費

被保険者数の36.9%を占める65～74歳の被保険者が、医療費では全体の57.0%を占めている。

被保険者数 (4～3月平均)
233,385人 (対前年度▲8,143人)

医療費 (総計)
800.8億円 (対前年度+15.3億円)

65～74歳
86,022人 (36.9%)
(対前年度+1,900人)

65～74歳
456.8億円 (57.0%)
(対前年度+24.7億円)

65歳未満
147,363人 (63.1%)
(対前年度▲10,043人)

65歳未満
344.0億円 (43.0%)
(対前年度▲9.4億円)

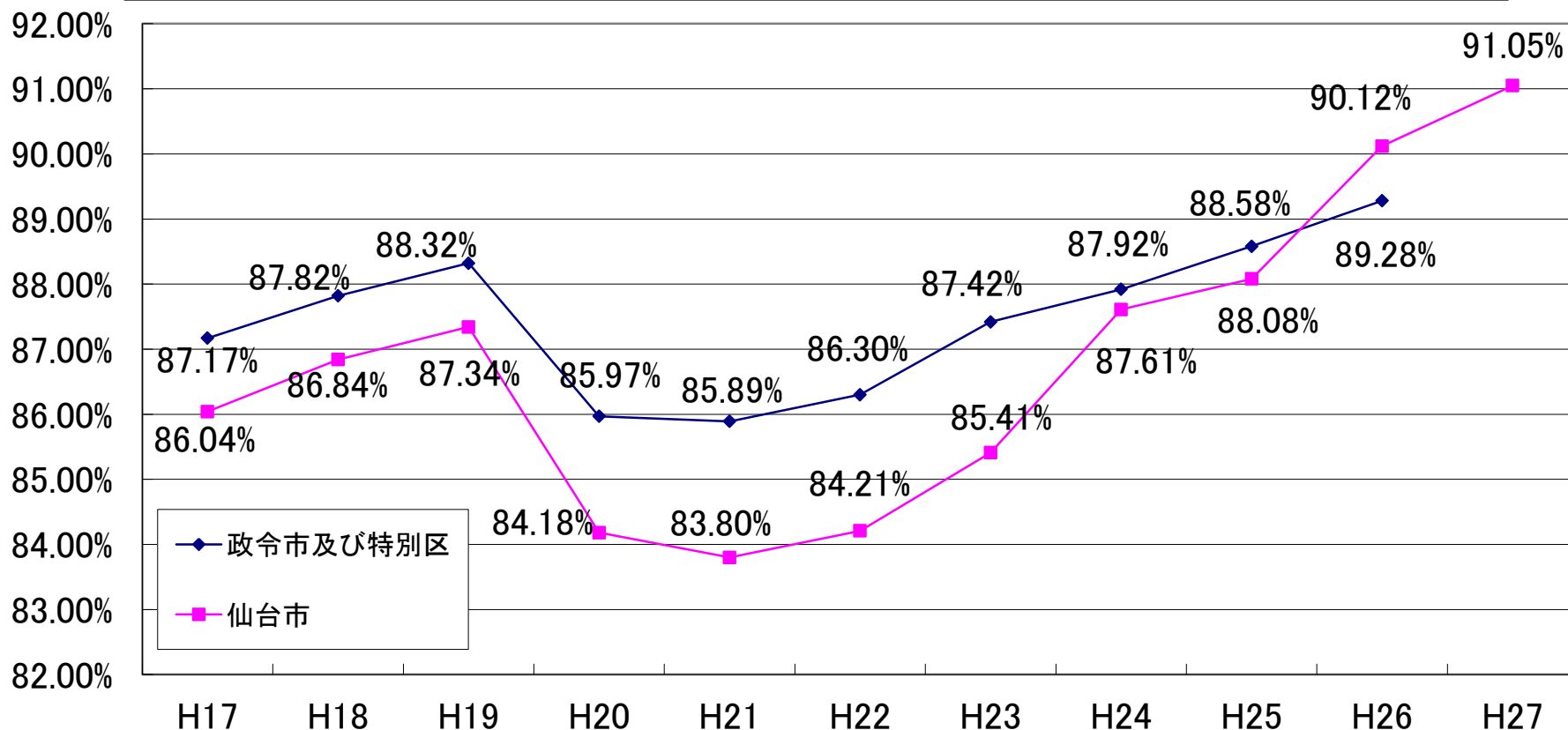
一人当たりの医療費

(単位:円)

	65～74歳	65歳未満	全体
H26年度	514,567	223,380	324,345
H27年度	531,748	232,050	342,000
増減率	3.3%	3.9%	5.4%

7 保険料収納率(現年度)の推移

27年度は「計画的な滞納整理の実施」「積極行動戦略9181を基にした収納対策の実施」「福祉系債権との共同徴収」等により、0.93ポイントの増となった。

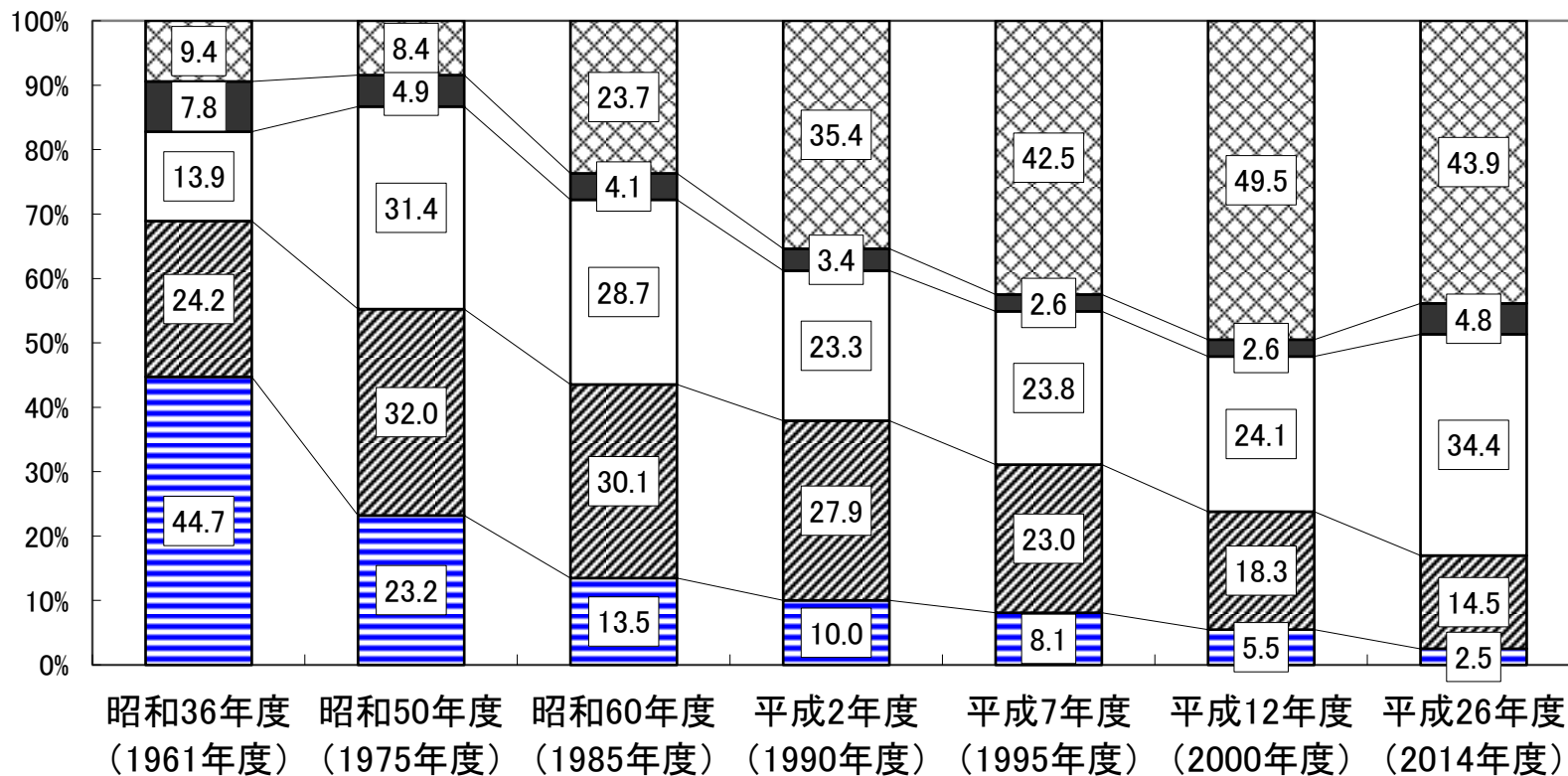


(資料)厚生労働省「国民健康保険(市町村)の財政状況について」
※H27年度の仙台市の収納率については速報値

8 市町村世帯主の職業別世帯構成割合の推移

無職者43.9%+被用者34.4%=78.3%

市町村国保は、もはや自営業者のための制度ではなく、被用者保険等の加入者を除く、全ての者を被保険者とする公的医療保険制度であり、国民皆保険の最後の砦である。



■ 農林水産業 ■ その他の自営業 □ 被用者 ■ その他の職業 □ 無職