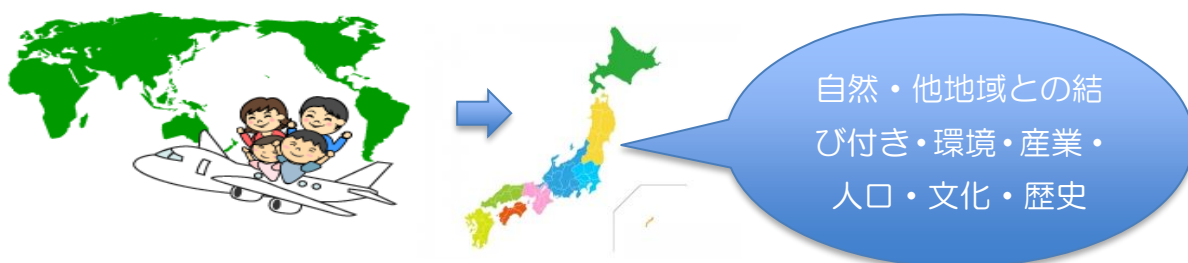


家庭学習のアドバイス「社会・中学2年生 地理編」

このプリントは、学校再開までの期間に家庭学習を進めためのヒントとなるものです。そのため、紹介する内容が全てではありません。学校が再開したら、授業の予習復習の方法や家庭学習の進め方について先生からお話しがあります。

○中学2年生の社会とは・・・

中学2年生になると、1年生で学んだ世界地理をベースに日本の様々な地域について学んでいきます。世界に比べて日本はどんな特色があるのか。そして日本と言っても、様々な地域があるため七つの視点から地域の特色を理解します。



○予習の進め方を学ぼう！

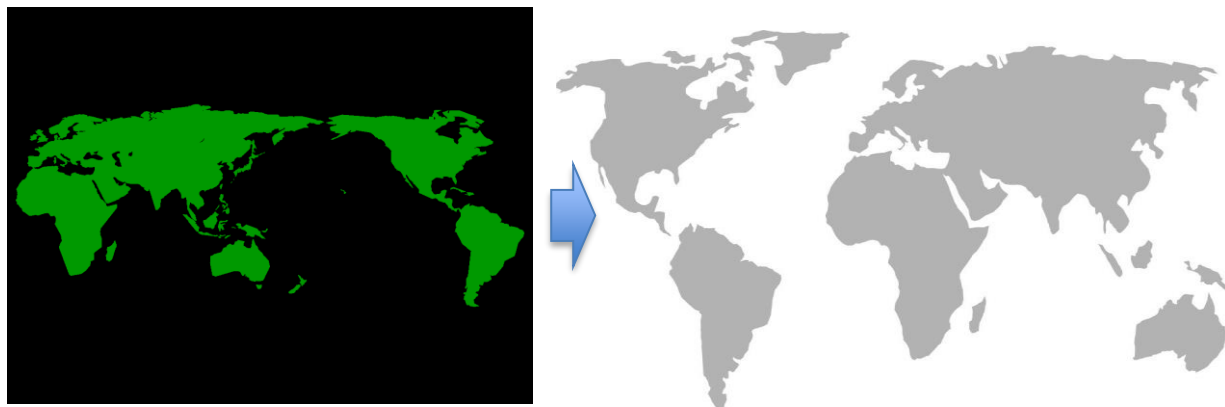
中学1年生での家庭学習を踏まえて、ここで紹介するその進め方について学び、授業が止まっている今だからこそ挑戦してみよう！今までは授業で学習してきた事を整理したり、問題集を解く「復習」が中心だったと思います。

では「予習」はどのように進めたら良いのか？一緒に考えてみよう！

○さっそく、教科書を開いてみましょう（教科書 p120）

世界の中の日本・・・

今まではこのような地図で学習していましたが、実はこっちの地図が正しい！



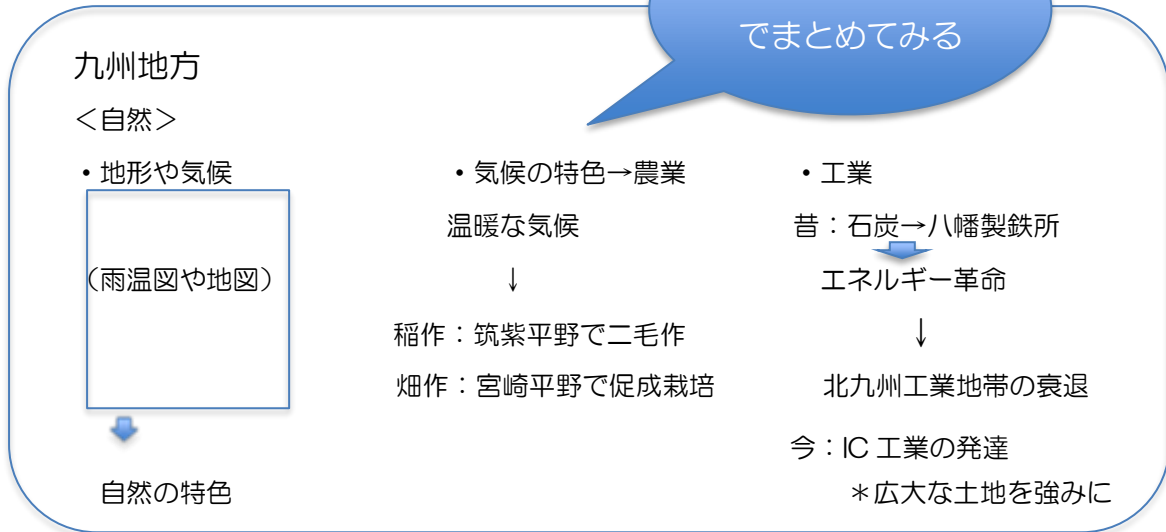
世界における日本の位置やそこから生じる時差について学びます。

○予習の進め方を紹介します 「第2章 日本の諸地域」を例に

①「1年生の地理（世界の諸地域）が楽しかった！理解できた！」そんなあなたに

世界地理で学んだ学習の仕方で予習を進めてみよう！＝家庭学習ノートにまとめる

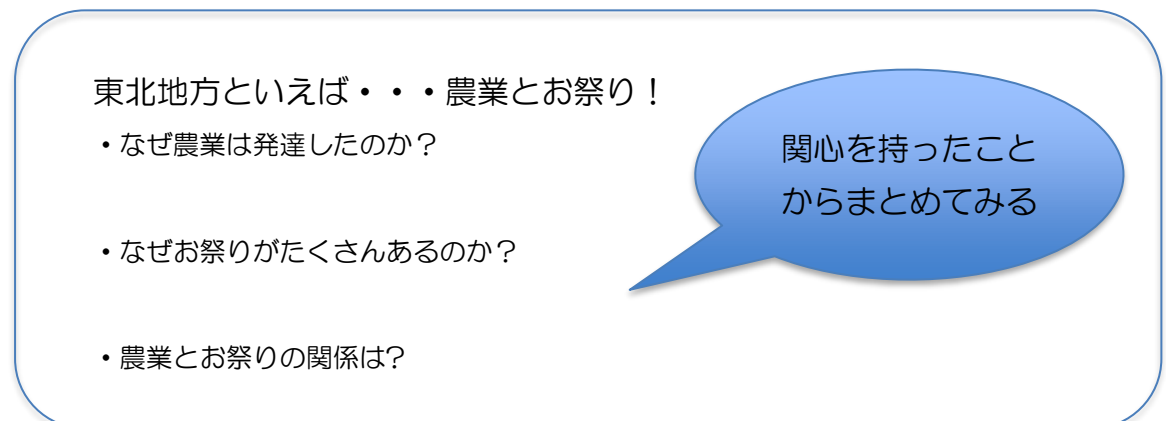
- ・地形や気候の特色を雨温図や白地図でまとめる。
- ・地形や気候をいかした農業について
- ・その地域で発展する工業について



②「1年生の地理はあまり理解できなかった。苦手だ・・・」そんなあなたに

知っている日本の地域から、学んでいこう！＝教科書は地域を紹介するガイド

- ・教科書を読んで、その地域の紹介するとしたら・・・＝ノートに書いてみよう
- ・なぜ他の地域と異なっているのか。その要因を教科書から突き止めよう！



*できれば、家の人に家庭学習ノートを見てもらって、感想を聞いてみよう！