

平成 23 年版

仙台市の介護保険

(平成 22年度実績)

平成 23 年 12 月

仙台市 健康福祉局保険高齢部 介護保険課

目 次

〔 制 度 の 概 要 〕	2
〔 被 保 険 者 の 状 況 〕	
1 人口・被保険者数	14
(1) 人口・第1号被保険者数・住所地特例者数	14
(2) 被保険者数（月別）	15
2 被保険者の年齢構成	17
3 第1号被保険者の異動状況	18
〔 保 険 料 の 状 況 〕	
1 第1号被保険者の保険料の状況	22
(1) 賦課の状況（現年分）	22
(2) 保険料減免の状況	24
(3) 収納状況	26
(4) 普通徴収の納付方法別収納状況（現年度分）	28
〔 要 介 護 認 定 の 状 況 〕	
1 仙台市介護認定審査会	30
(1) 組織	30
(2) 委員の構成及び審査会の開催状況	30
2 要介護（支援）認定の状況	31
(1) 人口・高齢化率の推移	31
(2) 人口・認定者の推移	32
(3) 要介護（支援）認定者の推移	33
(4) 要介護（支援）認定者数	34
(5) 要介護（支援）申請件数	34
(6) 審査判定結果〔累計〕	34
(7) 要介護認定者数（月別）	35
〔 保 険 給 付 等 の 状 況 〕	
1 サービス受給者数	42
(1) サービス区分別	42
(2) 月別	43
2 保険給付	47
(1) 行政区・サービス種類別	48
(2) 月別・サービス種類別	56
(3) 償還払い分	64

3	高額介護（予防）サービス費	67
(1)	区分別	67
(2)	月別	67
4	高額医療合算介護（予防）サービス費	68
(1)	区分別	68
(2)	月別	68
5	食費及び居住費の負担限度額の認定・利用者負担額の減免状況	69
(1)	食費・居住費の負担限度額の認定者数	69
(2)	介護老人福祉施設の旧措置入所者に係る減額・免除認定者数	69
(3)	利用者負担額の減額・免除認定者数	70
(4)	食費・居住費の特例減額措置認定者数	70
(5)	社会福祉法人等による利用者負担軽減・特別対策による 利用者負担減免認定者数	70
6	介護保険サービス提供事業所の指定状況	71

[主な地域支援事業の実績]

1	介護予防事業	74
2	包括的支援事業	75
3	任意事業	75

[財 政 状 況]

1	平成 22 年度 歳入決算	78
2	平成 22 年度 歳出決算	80
3	平成 23 年度 歳入予算	82
4	平成 23 年度 歳出予算	83

[事業計画の進捗状況]

1	介護保険事業計画（平成 21 年度～平成 23 年度）	86
(1)	人口推計	86
(2)	要介護者等の推計	86
(3)	事業運営期間の総費用	86
2	実績等	87
(1)	第 1 号被保険者数	87
(2)	要介護・要支援認定者数	87
(3)	事業運営期間の保険給付費の執行状況等	87
3	介護保険事業計画と実績の比較	88
(1)	介護サービス	88
(2)	介護予防サービス	89

[審 議 会]

1 仙台市介護保険審議会	92
(1) 所掌事項	92
(2) 開催状況	92
(3) 委員の構成	96
(4) 委員名簿	96

[そ の 他]

1 苦情・相談の状況	98
(1) 苦情等対応フロー	98
(2) 苦情等受付件数	99
2 審査請求の状況について	100
(1) 審査請求件数	100
(2) 審査請求の概要	100
3 市政出前講座実施状況	101
4 指定居宅介護支援事業所等への説明会実施状況	101

[組 織]

1 事務機構	106
2 事務分掌	107
3 職員配置状況	109
4 所在地等	110

[沿 革] 112



制度の概要

制度の概要

1 保険者

介護保険の運営主体（保険者）は、市町村及び特別区とされています。

国及び都道府県は、介護保険事業が健全かつ円滑に行われるようにする責務があり、また、医療保険者も協力することとされています。

なお、国民は健康の保持増進に努めるとともに、たとえ要介護状態になってもその有する能力の維持向上に努めることとされています。また、共同連帯の理念に基づき、介護保険事業に要する費用を公平に負担するとされています。

40歳以上の方が被保険者となって、介護保険料を納め、介護が必要になった場合には、要介護認定等の手続きを経て、原則として、費用の1割を負担することで介護サービスが利用できる仕組みになっています。

2 被保険者

- (1) 被保険者は年齢により次の2つの区分に分けられ、保険料の算定や納付方法、給付の範囲などがそれぞれ異なります。

第1号被保険者	仙台市に住所がある 65歳以上 の方
第2号被保険者	仙台市に住所がある 40歳以上 65歳未満 の医療保険加入者

- (2) 被保険者の要件に該当する場合でも、次の場合は対象外となります。

住所地特例者	介護保険施設等の住所地特例対象施設に入所することにより、他の市町村から仙台市内の介護保険施設等に住所を変更した場合は、施設入所以前の市町村の被保険者となります。
旧措置入所者	老人福祉法における措置により、介護保険法施行時に特別養護老人ホームに入所している方は、施行日以降も引き続き当該特別養護老人ホームに入所している間、または継続して他の介護保険施設に入所している間は措置を行った市町村の被保険者となります。
適用除外者	障害者支援施設（障害者自立支援法による生活介護及び施設入所支援の支給決定を受けて入所している場合）等の適用除外施設に入所している方は介護保険の被保険者にはなりません。

3 介護サービスを利用するための手続きの流れ

(1) 要介護・要支援認定申請

介護サービスを利用するには、介護等が必要という認定を受けるための「要介護・要支援認定申請」を本人または家族等が区役所・総合支所に行く必要があります。



(2) 訪問調査

「要介護・要支援認定申請」に基づき、国で定めた項目について、調査員が調査します。本人の心身の状況等について、定められた項目の選択肢だけで表現しきれないものは、特記事項として記載します。



(3) 主治医意見書

申請者の主治医に医学的観点から「主治医意見書」を記載してもらいます。



(4) 審査判定

調査員の調査結果をもとにコンピュータ処理により一次判定を行います。

次に、保健、医療、福祉の専門家で構成される介護認定審査会において、一次判定結果のほか、主治医等意見書、調査票の特記事項により審査判定を行います。審査判定は、次の点などに着目して行われます。

- ① 非該当、要支援1、要支援2、要介護1、要介護2、要介護3、要介護4、要介護5のいずれに該当するか
 - ② 特定疾病に起因しているか（第2号被保険者の場合）
 - ③ 認定審査会として付すべき意見はないか
- 非該当の場合は、保険給付の対象にはなりません。



(5) 介護サービス計画（ケアプラン）の作成

介護サービス計画（ケアプラン）とは、利用者の心身の状況、生活環境、本人や家族の希望等を考慮し、利用するサービスの種類、内容などを定める計画のことです。要介護1～5の方は介護支援専門員（ケアマネジャー）、要支援1、2の方は地域包括支援センターの保健師等の専門家に作成を依頼することができます。

ケアプランの作成費用は全額保険給付の対象となり、利用者の負担はありません。また、要介護（要支援）者や家族が自ら作成することもできます。



(6) 介護サービスの利用

介護保険のサービスには家庭などで利用する「在宅サービス」と、住み慣れた地域での生活を支える「地域密着型サービス」、施設に入所して利用する「施設サービス」があります。

サービスの種類名に「介護予防」が含まれるものは要支援1・2の方が利用できます。それ以外のサービスは要介護1～5の方が利用できます。

4 在宅サービスの利用

(1) 自宅で利用するサービス

サービスの種類	サービスの内容
訪問介護 介護予防訪問介護 (ホームヘルプサービス)	ホームヘルパーが家庭を訪問し、身体介護や生活援助を行います。
訪問入浴介護 介護予防訪問入浴介護	移動入浴車で家庭を訪問し、入浴介助を行います。
訪問看護 介護予防訪問看護	医師の指示に基づいて、看護師が家庭を訪問し、じょくそうの処置、点滴の管理などの必要な看護や家族へのアドバイスを行います。
訪問リハビリテーション 介護予防訪問リハビリテーション	医師の指示に基づいて、理学療法士や作業療法士が家庭を訪問し、リハビリテーションや福祉用具の使用方法の指導等を行います。
居宅療養管理指導 介護予防居宅療養管理指導	医師、歯科医師、薬剤師、管理栄養士、歯科衛生士、看護師等が家庭を訪問し、療養上必要な助言・指導を行います。

(2) 施設等に出かけて利用するサービス

サービスの種類	サービスの内容
通所介護 介護予防通所介護 (デイサービス)	デイサービスセンター等で入浴や食事、日常生活の世話や機能訓練などを日帰りで行います。
通所リハビリテーション 介護予防通所リハビリテーション (デイケア)	老人保健施設や病院等でリハビリテーションを日帰りで行います。
短期入所生活介護 短期入所療養介護 介護予防短期入所生活介護 介護予防短期入所療養介護 (ショートステイ)	家族が一時的に介護できない場合等に、特別養護老人ホームや老人保健施設などに短期間入所して、介護サービスを利用します。

(3) 特定の施設から提供されるサービス

サービスの種類	サービスの内容
特定施設入居者生活介護 介護予防特定施設入居者生活介護	指定を受けた有料老人ホームやケアハウスに入居している要介護者・要支援者に、入浴や食事、日常生活の世話や機能訓練などを行います。

(4) 生活しやすくするサービス

サービスの種類	サービスの内容
福祉用具貸与 介護予防福祉用具貸与	日常生活の自立を助けたり、機能訓練に用いるための福祉用具、介護者の負担を軽くするための福祉用具を貸し出します。
居宅介護福祉用具購入費 ・介護予防福祉用具購入費の支給	腰掛便座、特殊尿器などの福祉用具を購入した場合は、申請によりその費用の一部を支給します。 対象となる品目や支給限度額が別途定められています。
居宅介護住宅改修費 ・介護予防住宅改修費の支給	手すりの取り付けや、段差の解消などの住宅改修に要した費用の一部を支給します。 対象となる改修の種類、支給限度額が別途定められています。

5 地域密着型サービスの利用

サービスの種類	サービスの内容
夜間対応型訪問介護	夜間に定期的な巡回や利用者からの連絡に応じて随時ホームヘルパーが家庭を訪問し、入浴や食事、日常生活の世話などを行います。
認知症対応型通所介護 介護予防認知症対応型通所介護	デイサービスセンター等で、認知症の方に入浴や食事、日常生活の世話や機能訓練などを日帰りで行います。
小規模多機能型居宅介護 介護予防小規模多機能型居宅介護	生活環境等に応じて、サービス拠点への「通い」を中心に、随時「訪問」や「泊まり」を組み合わせ、入浴や食事、日常生活の世話や機能訓練などを行います。

認知症対応型共同生活介護 介護予防認知症対応型共同生活介護 (要支援1の方は利用できません)	認知症のために介護を必要とする人々が少人数で共同生活を営む住居（グループホーム）で、入浴や食事、日常生活の世話などを行います。
地域密着型特定施設入居者生活介護	入居定員が29名以下である指定を受けた有料老人ホームやケアハウスに入居している要介護者に、入浴や食事、日常生活の世話や機能訓練などを行います。
地域密着型介護老人福祉施設入所者生活介護	入居定員が29名以下である地域密着型介護老人福祉施設に入所している要介護者に、入浴や食事、日常生活の世話や機能訓練などを行います。

6 施設サービスの利用（要支援1・2と認定された方は対象外）

サービスの種類	サービスの内容
指定介護老人福祉施設 (特別養護老人ホーム)	寝たきりや認知症の方が入所し、介護職員などが食事・入浴などの介護や機能訓練等を行う入所施設
介護老人保健施設 (老人保健施設)	寝たきり等で看護や介護を必要とする高齢者及び認知症の方に対して、リハビリテーション等の医療ケアと生活サービスを一体的に提供し、家庭への復帰を支援する入所施設
指定介護療養型医療施設 (療養病床等)	長期にわたる療養が必要な高齢者に対して、医学的な管理の下で介護や機能訓練、その他の必要な医療を行う入所施設

7 利用者負担

保険給付の対象費用のうち、原則として、その1割を利用者が負担します。

また、施設サービス（ショートステイを含む。）を受ける場合、食費と居住費（室料・光熱水費相当分）の全額を別途利用者が負担します。

ただし、低所得者に配慮し、高額介護サービス費及び高額医療合算介護サービス費の支給に係る利用者負担額の上限額や、施設サービスを受けた場合の食費と居住費の負担限度額が別に設定されており、利用者負担の軽減措置が講じられています。

この他にも、次のような利用者負担の軽減措置が講じられています。

(1) 低所得者の利用者負担の軽減策

- 介護サービスの提供事業者となっている社会福祉法人等から介護サービスを利用する場合、低所得者で特に生計困難な方に対して、利用料の軽減を行うところもあります。
- 社会福祉協議会で行っている生活福祉資金の貸付制度を活用し、介護保険に要する費用（介護サービス利用料や介護保険料）を借りることができます。

(2) 経過措置

- 介護保険制度施行時（平成12年4月1日）に特別養護老人ホームに入所している方については、経過措置として、当分の間利用者負担額を減免し、それまでの費用徴収額を大きく上回らないよう配慮しています。

(3) 利用者負担の支払い方法

現物給付	費用の1割をサービス事業者に支払い、介護サービスを利用すること。残りの9割分は、被保険者に代わり事業者が保険者から受領します。
償還払い	費用の全額をサービス事業者に支払って、介護サービスを利用し、後日申請により給付費（9割）の支給を受けること。 居宅サービス計画を作成しないでサービスを利用した場合や、居宅サービス計画以外のサービスを利用した場合、被保険者証を提示しないでサービスを利用した場合などは償還払いの対象となります。

8 地域支援事業

平成18年度から、市町村は被保険者が要支援・要介護状態となることを予防するとともに、地域において自立した日常生活を営むことができるよう支援するため、地域支援事業を行うこととされています。

地域支援事業は次の3つの事業から構成されます。

(1) 介護予防事業

被保険者が要介護状態等となることの予防の防止のための事業

(2) 包括的支援事業

- ① (1)の介護予防事業に関するケアマネジメント
- ② 総合相談支援事業
- ③ 権利擁護事業
- ④ 包括的・継続的ケアマネジメント支援事業

(3) 任意事業

介護給付等費用の適正化のための事業、介護者の支援のための事業など

9 介護保険料

(1) 第1号被保険者 (65歳以上の方)

算定方法	<p>第1号被保険者の介護保険料は、介護サービスの利用見込量から見込んだ介護保険事業費の必要額などを基に決められ、3年ごとに改定されます。被保険者一人ひとりの介護保険料額は、所得などに応じて段階を決めて決定します。</p> <p>第1号被保険者の介護保険料は、介護保険の運営主体（保険者）である市町村に納付します。</p>	
納付方法	特別徴収による納付 (年金受給者)	公的年金受給者のうち、老齢・退職・遺族・障害年金の受給額が一定以上の方は、年6回に分けて年金からの納付となります。
	普通徴収による納付	上記特別徴収以外の方は、4月と5月を除く毎月、納付書や口座振替での納付となります。

(2) 第2号被保険者 (40歳から64歳までの方)

加入する医療保険料と一体で納付します。

各医療保険者は、社会保険診療報酬支払基金に対し介護給付費納付金として納付します。こうして、全国規模でプールしたものが、各市町村の保険給付の実績に応じて、その一定割合が介護給付費交付金及び地域支援事業支援交付金として各市町村に交付されます。

● 負担方法等

	対象者	保険料負担方法
組管掌健康保険組合 全国健康保険協会管掌 健康保険	企業等に勤務する方とその家族	企業等に勤務する方と雇用主が折半して負担します
国民健康保険	自営業の方や農家の方など	対象となる家族の人数や所得に応じて世帯主が負担します。

10 保険財政

介護保険事業に関する収入及び支出は、介護保険事業の健全な運営を確保するため一般会計の収支とは区別し、特別会計を設けています。

介護保険サービスの費用から、1割の利用者負担を除いた残りの9割が、介護保険から給付費として支給されます。

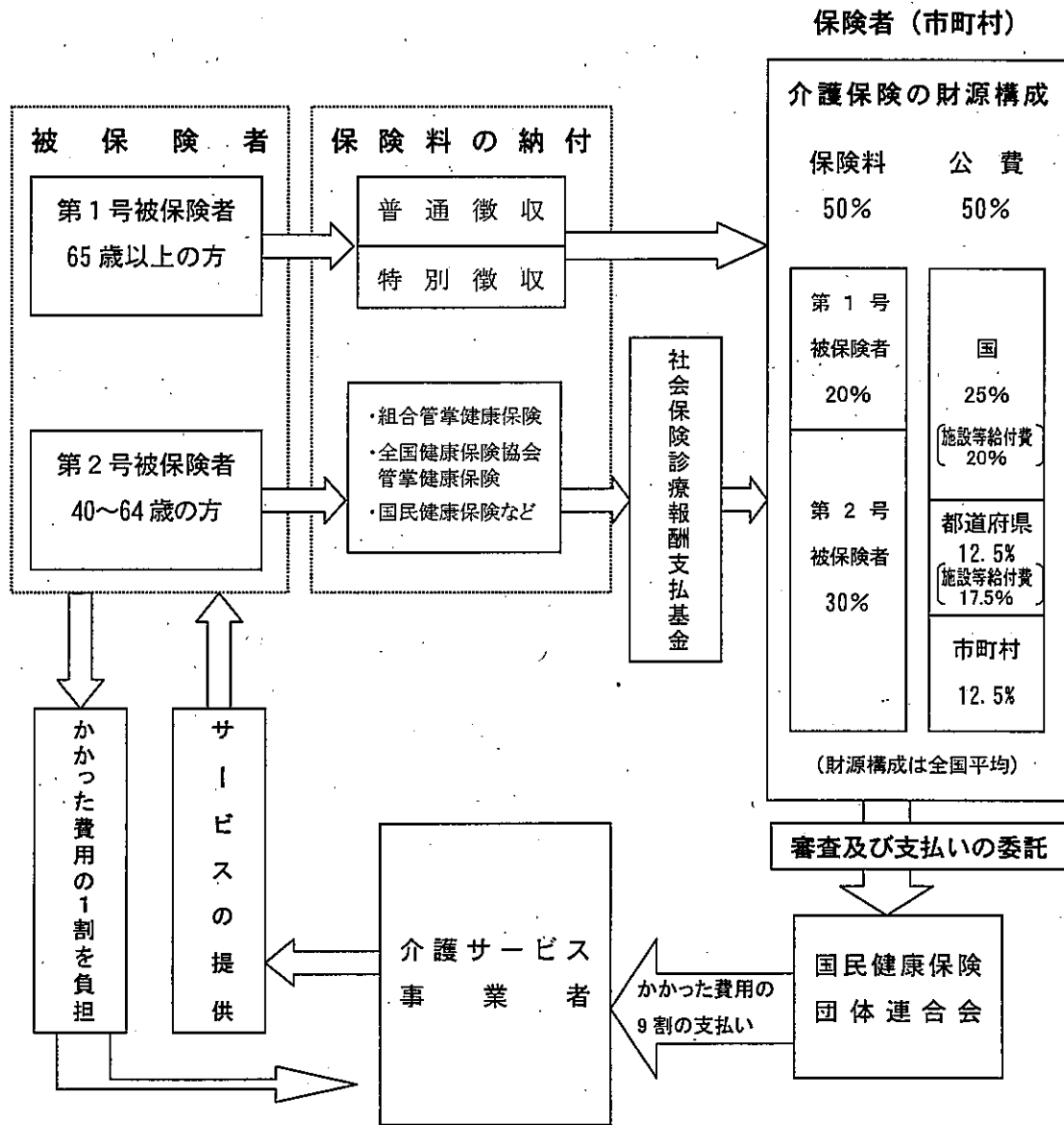
その給付費の約半分は公費（税金を財源とする国・地方公共団体の負担金）で負担し、残りの約半分は第1号被保険者と第2号被保険者が介護保険料で負担します。

公費負担分の内訳は、全国平均で国が約25%（施設等給付費は約20%），都道府県が12.5%（施設等給付費は17.5%），市町村が12.5%となっています。

保険料の負担割合は、平成21年度から平成23年度については第1号被保険者が約20%，第2号被保険者が30%となっています。

また、地域支援事業に要する費用についても公費と保険料によってまかなわれます。（財源構成はp84参照）

(1) 介護保険給付の費用負担の仕組み



(平成21年度～平成23年度の費用負担)

(2) 介護保険財政安定化のための施策

財政安定化基金	都道府県ごとに財政安定化基金を設置し、市町村の介護保険財政に不足が生じた場合等に、資金の交付又は貸付を行います。 財源は、国1/3、都道府県1/3、市町村の保険料1/3です。 (※第4期計画期間(平成21年度～平成23年度)における県への拠出金はありません。)
市町村相互財政安定化事業	複数市町村が相互に財政安定化を図ることを目的として、共通の調整保険料率を設定し、介護保険財政について相互に調整を行う事業です。 (※仙台市では実施していません。)

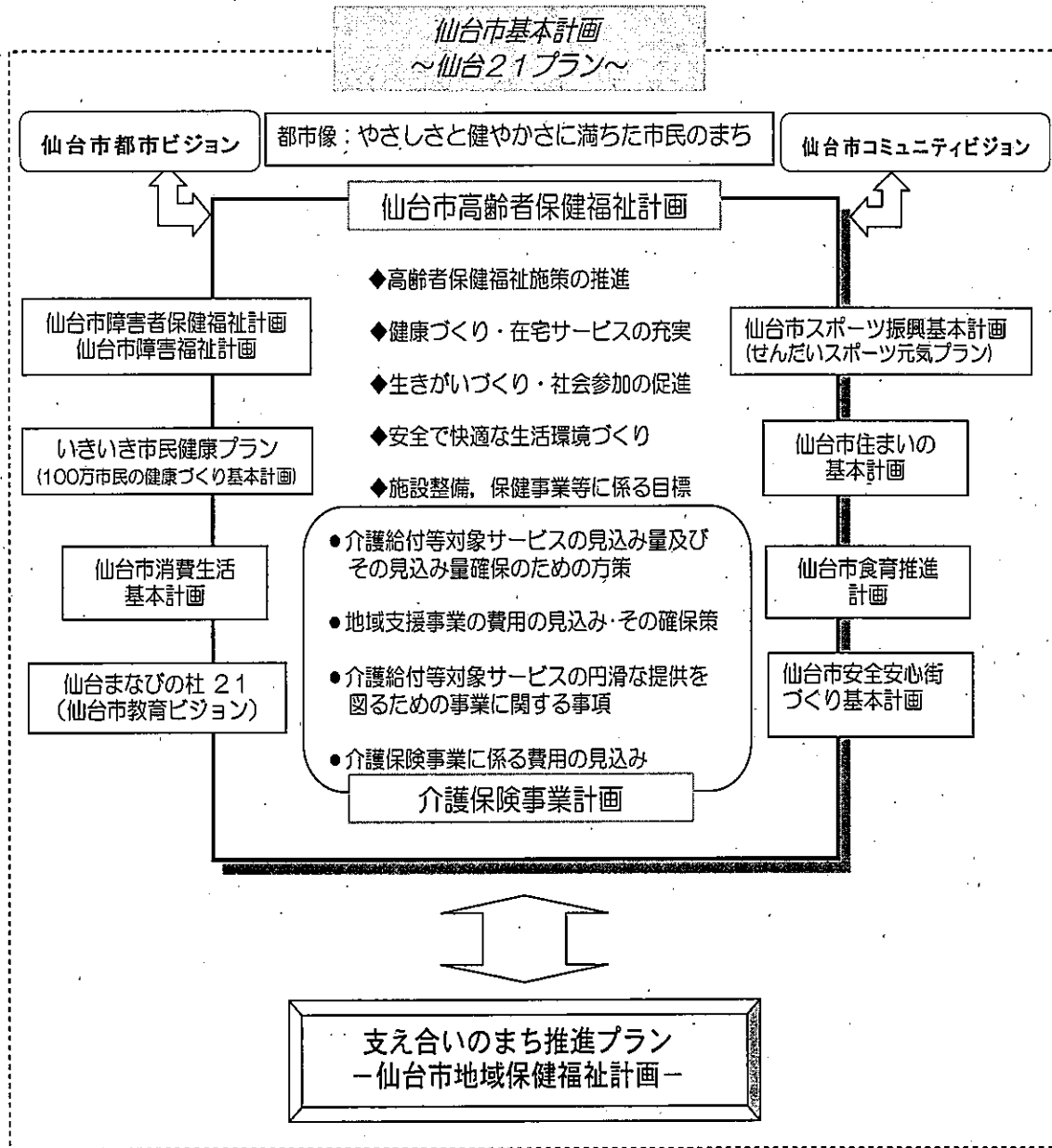
11 介護保険事業計画

介護保険事業の円滑な実施・運営を図るため、国は「基本指針」を、都道府県は「介護保険事業支援計画」を、市町村は「介護保険事業計画」を策定することとされています。

平成21年度から平成23年度までの3年間を計画期間とする第4期介護保険事業計画については、老人福祉計画と一体のものとして作成することとされ、仙台市では平成21年3月に「仙台市高齢者保健福祉計画」及び「仙台市介護保険事業計画」を改定し、両計画を一体のものとして「仙台市高齢者保健福祉計画(介護保険事業計画)」を策定しました。

この計画は、仙台市基本計画(仙台21プラン)を基礎とし、「仙台市都市ビジョン」や「仙台市コミュニティビジョン」を踏まえ、「支え合いのまち推進プランー仙台市地域保健福祉計画ー」をはじめとした、関連する各計画と連携のうえ、様々な分野にわたり、高齢者保健福祉を推進していくための総合計画です。

■ 仙台市高齢者保健福祉計画（介護保険事業計画）と他計画との関係



このページは空白です。

被保険者の状況

1 人口・被保険者数

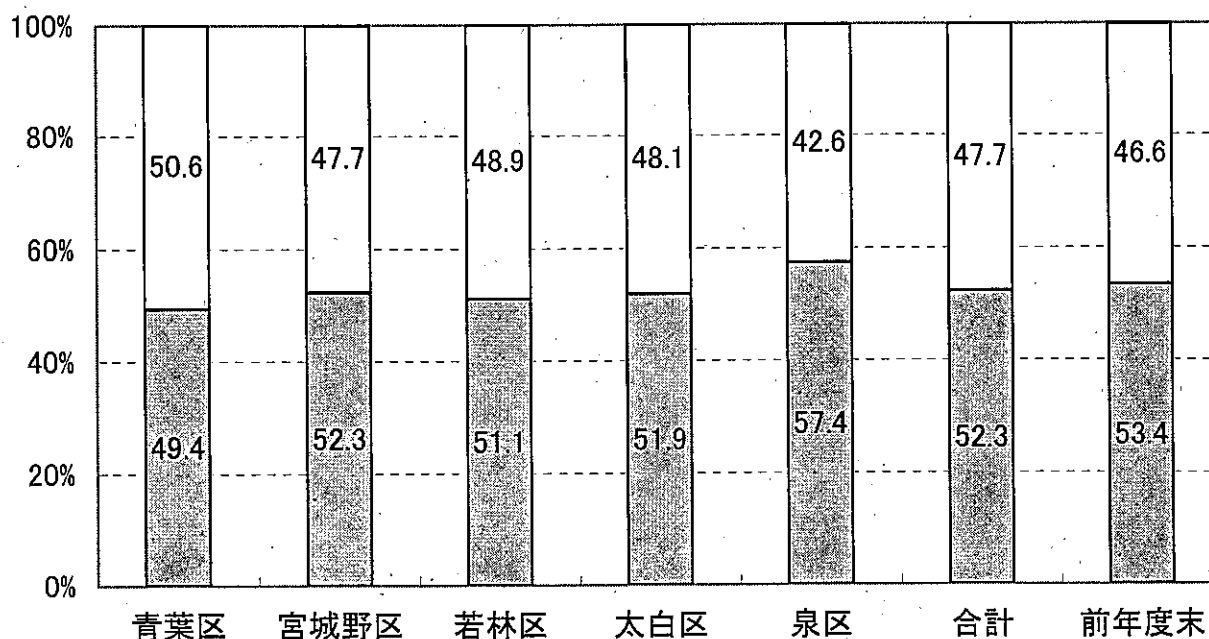
(1) 人口・第1号被保険者数・住所地特例者数

(平成22年度末)

区分	人口 A	第1号被保険者数			人口に占める第1号被保険者の割合 D/A	住所地特例者数の状況(再掲)
		65歳~74歳 (前期高齢者) B	75歳~ (後期高齢者) C	計 D=B+C		
青葉区	290,337	26,531	27,185	53,716	18.50%	94
区役所	222,251	20,014	21,818	41,832	18.82%	81
宮城総合	68,086	6,517	5,367	11,884	17.45%	13
宮城野区	189,835	16,349	14,924	31,273	16.47%	90
若林区	131,564	12,285	11,750	24,035	18.27%	60
太白区	219,629	22,956	21,247	44,203	20.13%	124
区役所	215,183	22,421	20,574	42,995	19.98%	121
秋保総合	4,446	535	673	1,208	27.17%	3
泉区	210,688	21,859	16,249	38,108	18.09%	61
合計	1,042,053	99,980	91,355	191,335	18.36%	429
前年度末	1,031,904	100,808	87,849	188,657	18.28%	432
増減	10,149	▲828	3,506	2,678	0.1%	▲3

※人口は国勢調査に基づいた推計値。

第1号被保険者数



■ 65歳~74歳(前期高齢者)

□ 75歳~(後期高齢者)

(2) 被保険者数(月別)

① 第1号被保険者数

区分	青葉区			宮城野区	若林区	太白区			泉区	合計
	区役所	宮城総合				区役所	秋保総合			
	人	人	人	人	人	人	人	人	人	人
4月	53,271	41,657	11,614	31,132	23,973	43,583	42,353	1,230	37,024	188,983
5月	53,303	41,678	11,625	31,200	23,989	43,635	42,410	1,225	37,145	189,272
6月	53,301	41,663	11,638	31,235	24,006	43,673	42,453	1,220	37,244	189,459
7月	53,353	41,692	11,661	31,268	24,014	43,732	42,516	1,216	37,381	189,748
8月	53,441	41,733	11,708	31,266	24,025	43,781	42,565	1,216	37,464	189,977
9月	53,511	41,781	11,730	31,291	24,063	43,844	42,621	1,223	37,559	190,268
10月	53,574	41,819	11,755	31,330	24,091	43,893	42,674	1,219	37,647	190,535
11月	53,602	41,816	11,786	31,328	24,095	43,895	42,675	1,220	37,731	190,651
12月	53,676	41,857	11,819	31,367	24,105	43,952	42,736	1,216	37,817	190,917
1月	53,707	41,864	11,843	31,370	24,127	44,044	42,833	1,211	37,934	191,182
2月	53,729	41,862	11,867	31,412	24,128	44,116	42,912	1,204	38,015	191,400
3月	53,716	41,832	11,884	31,273	24,035	44,203	42,995	1,208	38,108	191,335
前年度末	53,232	41,643	11,589	31,062	23,979	43,472	42,244	1,228	36,912	188,657
増減	484	189	295	211	56	731	751	▲20	1,196	2,678

② 第2号被保険者数(被保険者証の交付数)

区分	青葉区			宮城野区	若林区	太白区			泉区	合計
	区役所	宮城総合				区役所	秋保総合			
	人	人	人	人	人	人	人	人	人	人
4月	400	297	103	248	171	344	335	9	315	1,478
5月	401	298	103	250	172	356	347	9	314	1,493
6月	399	296	103	255	173	358	349	9	321	1,506
7月	396	292	104	253	175	363	355	8	327	1,514
8月	399	293	106	256	178	363	355	8	319	1,515
9月	400	296	104	265	182	363	355	8	319	1,529
10月	394	293	101	263	187	361	353	8	323	1,528
11月	396	294	102	266	189	352	344	8	330	1,533
12月	401	297	104	260	193	355	347	8	324	1,533
1月	401	297	104	260	195	350	342	8	322	1,528
2月	398	295	103	264	190	354	346	8	328	1,534
3月	408	301	107	266	185	352	345	7	329	1,540
前年度末	407	302	105	254	171	340	331	9	322	1,494
増減	1	▲1	2	12	14	12	14	▲2	7	46

③ 合計 (①+②)

区 分	青 葉 区			宮城野区	若林区	太 白 区			泉 区	合 計
	区役所	宮城総合				区役所	秋保総合			
	人	人	人	人	人	人	人	人	人	人
4月	53,671	41,954	11,717	31,380	24,144	43,927	42,688	1,239	37,339	190,461
5月	53,704	41,976	11,728	31,450	24,161	43,991	42,757	1,234	37,459	190,765
6月	53,700	41,959	11,741	31,490	24,179	44,031	42,802	1,229	37,565	190,965
7月	53,749	41,984	11,765	31,521	24,189	44,095	42,871	1,224	37,708	191,262
8月	53,840	42,026	11,814	31,522	24,203	44,144	42,920	1,224	37,783	191,492
9月	53,911	42,077	11,834	31,556	24,245	44,207	42,976	1,231	37,878	191,797
10月	53,968	42,112	11,856	31,593	24,278	44,254	43,027	1,227	37,970	192,063
11月	53,998	42,110	11,888	31,594	24,284	44,247	43,019	1,228	38,061	192,184
12月	54,077	42,154	11,923	31,627	24,298	44,307	43,083	1,224	38,141	192,450
1月	54,108	42,161	11,947	31,630	24,322	44,394	43,175	1,219	38,256	192,710
2月	54,127	42,157	11,970	31,676	24,318	44,470	43,258	1,212	38,343	192,934
3月	54,124	42,133	11,991	31,539	24,220	44,555	43,340	1,215	38,437	192,875
前年度末	53,639	41,945	11,694	31,316	23,577	43,812	42,575	1,237	37,234	189,578
増 減	485	188	297	223	643	743	765	▲22	1,203	3,297

2 被保険者の年齢構成

(1) 年齢階層別人口及び被保険者証交付数

(平成22年度末)

区 分	人 口	被保険者証交付数									
		青葉区			宮城野区	若林区	太白区			泉 区	合 計
		区役所	宮城 総合	人	人	人	区役所	秋保 総合	人	人	
40歳～44歳	76,016	7	3	4	8	2	7	7	0	5	29
45歳～49歳	66,194	23	17	6	19	8	28	27	1	15	93
50歳～54歳	62,147	45	33	12	25	14	44	43	1	47	175
55歳～59歳	65,914	98	71	27	74	53	84	84	0	81	390
60歳～64歳	74,962	235	177	58	140	108	189	184	5	181	853
小 計	345,233	408	301	107	266	185	352	345	7	329	1,540
65歳～69歳	54,029	14,158	10,455	3,703	8,672	6,503	12,291	12,017	274	12,298	53,922
70歳～74歳	46,119	12,373	9,559	2,814	7,677	5,782	10,665	10,404	261	9,561	46,058
小 計	100,148	26,531	20,014	6,517	16,349	12,285	22,956	22,421	535	21,859	99,980
75歳～79歳	39,035	11,077	8,862	2,215	6,539	5,016	8,984	8,741	243	7,399	39,015
80歳～84歳	28,188	8,452	6,836	1,616	4,621	3,697	6,625	6,416	209	4,796	28,191
85歳～89歳	15,963	4,942	3,956	986	2,521	2,054	3,730	3,598	132	2,711	15,958
90歳～94歳	6,185	2,031	1,606	425	944	748	1,440	1,375	65	1,049	6,212
95歳～99歳	1,696	586	480	106	264	209	393	376	17	257	1,709
100歳以上	271	97	78	19	35	26	75	68	7	37	270
小 計	91,338	27,185	21,818	5,367	14,924	11,750	21,247	20,574	673	16,249	91,355
合 計	536,719	54,124	42,133	11,991	31,539	24,220	44,555	43,340	1,215	38,437	192,875
前年度末	527,483	53,639	41,945	11,694	31,316	24,150	43,812	42,575	1,237	37,234	190,151
増 減	9,236	485	188	297	223	70	743	765	▲22	1,203	2,724

※人口は住民基本台帳登録人口及び外国人登録人口の数値。

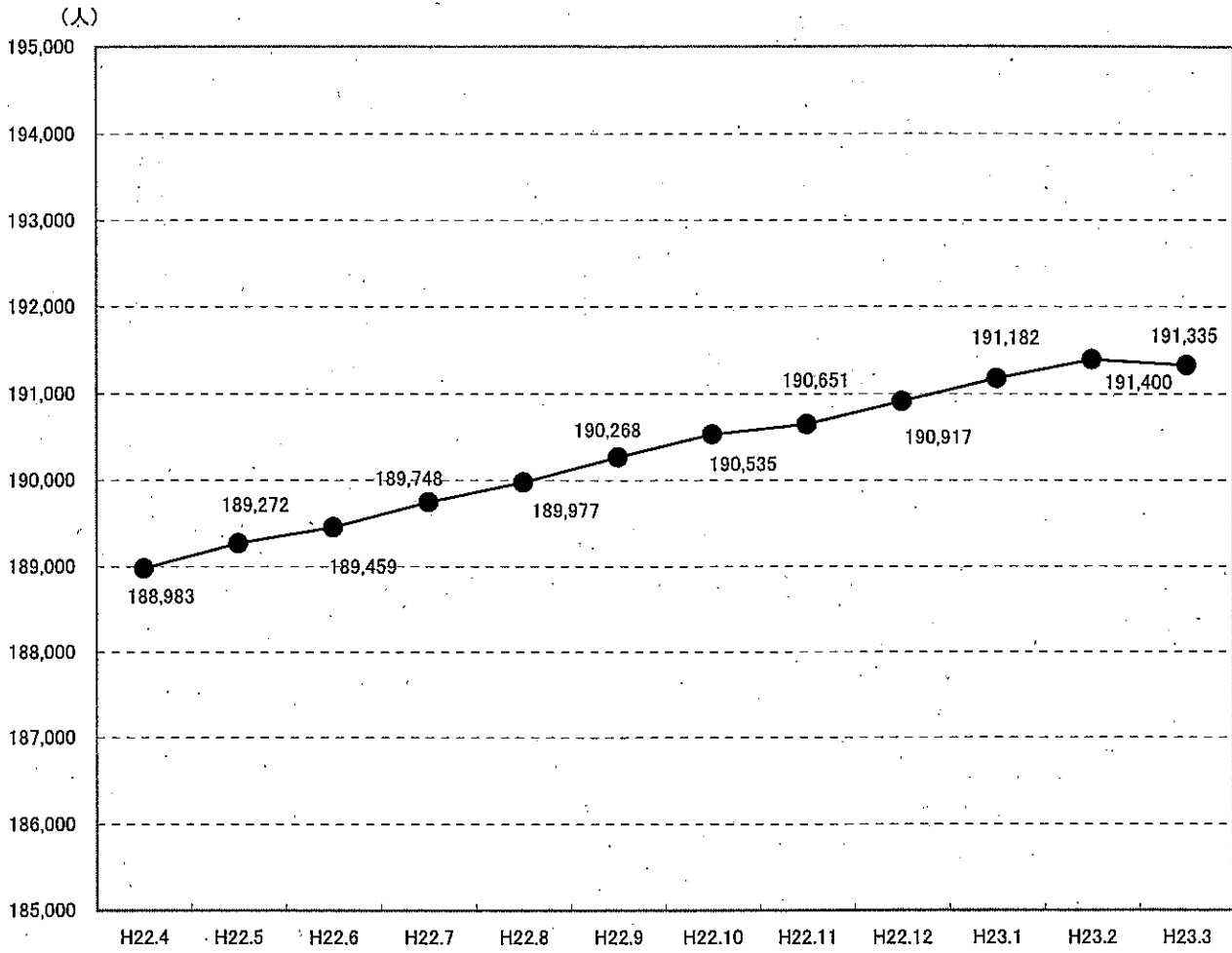
※外国人,本市住所地特例者を含む。

3 第1号被保険者の異動状況

区 分	増 加					合計
	転入	職権 復活	65歳 到達	適用除外 非該当	その他	
平成22年4月	人 112	人 3	人 807	人 0	人 4	人 926
平成22年5月	95	0	745	2	4	846
平成22年6月	110	3	625	1	5	744
平成22年7月	92	1	728	0	1	822
平成22年8月	103	1	739	2	4	849
平成22年9月	77	1	758	0	4	840
平成22年10月	121	6	707	2	2	838
平成22年11月	129	2	612	2	1	746
平成22年12月	103	1	756	2	3	865
平成23年1月	68	3	912	0	1	984
平成23年2月	66	4	716	0	6	792
平成23年3月	191	1	758	0	5	955
合 計	1,267	26	8,863	11	40	10,207
年 間 平 均	105.6	2.2	738.6	0.9	3.3	850.6

減 少						差引増減
転出	職権喪失	死亡	適用除外 該当	その他	合計	
人	人	人	人	人	人	人
78	7	513	1	1	600	326
81	0	475	0	1	557	289
83	1	469	1	3	557	187
65	0	466	0	2	533	289
69	0	549	0	2	620	229
65	3	480	1	0	549	291
90	3	478	0	0	571	267
94	0	534	0	2	630	116
73	3	519	1	3	599	266
51	2	664	2	0	719	265
58	15	501	0	0	574	218
109	0	911	0	0	1,020	▲65
916	34	6,559	6	14	7,529	2,678
76.3	2.8	546.6	0.5	1.2	627.4	223.2

第1号被保険者数の推移(平成22年度)



保険料の状況

1 第1号被保険者の保険料の状況

(1) 賦課の状況（現年度分）

●普通徴収

（平成22年度末）

納入方法	普通徴収									
	所得区分	第1段階	第2段階	第3段階	第4段階	第5段階	第6段階	第7段階	第8段階	第9段階
保険料額	26,200円	26,200円	39,300円	44,500円	52,400円	57,600円	65,500円	78,600円	91,700円	—
	人	人	人	人	人	人	人	人	人	人
青葉区	967	1,346	475	1,568	276	704	646	835	425	7,242
区役所	822	1,094	356	1,184	201	544	506	618	359	5,684
宮城総合	145	252	119	384	75	160	140	217	66	1,558
宮城野区	754	912	335	1,081	183	536	427	406	162	4,796
若林区	508	617	212	748	128	348	331	328	118	3,338
太白区	783	976	400	1,433	256	528	551	631	248	5,806
区役所	768	948	379	1,410	253	505	538	623	245	5,669
秋保総合	15	28	21	23	3	23	13	8	3	137
泉区	273	599	237	1,274	209	407	521	714	278	4,512
合計	3,285	4,450	1,659	6,104	1,052	2,523	2,476	2,914	1,231	25,694
構成割合	12.8%	17.3%	6.5%	23.8%	4.1%	9.8%	9.6%	11.3%	4.8%	100.0%
前年度	3,130	4,494	1,601	7,021	1,203	2,683	2,836	3,567	1,333	27,868
増減	155	▲44	58	▲917	▲151	▲160	▲360	▲653	▲102	▲2,174

●特別徴収

（平成22年度末）

納入方法	特別徴収									
	所得区分	第1段階	第2段階	第3段階	第4段階	第5段階	第6段階	第7段階	第8段階	第9段階
	人	人	人	人	人	人	人	人	人	人
青葉区	610	7,887	5,493	8,703	4,941	4,414	6,564	7,687	1,875	48,174
区役所	516	6,250	4,245	6,486	3,461	3,451	5,195	6,366	1,595	37,565
宮城総合	94	1,637	1,248	2,217	1,480	963	1,369	1,321	280	10,609
宮城野区	649	4,217	3,778	5,103	3,001	2,829	3,712	3,519	878	27,686
若林区	345	3,349	2,634	4,111	2,423	2,442	2,985	2,685	649	21,623
太白区	577	5,846	4,600	7,728	4,539	3,975	5,707	5,543	1,066	39,581
区役所	556	5,641	4,432	7,450	4,342	3,876	5,609	5,495	1,049	38,450
秋保総合	21	205	168	278	197	99	98	48	17	1,131
泉区	201	4,255	3,017	7,345	4,105	3,037	5,342	6,020	1,073	34,395
合計	2,382	25,554	19,522	32,990	19,009	16,697	24,310	25,454	5,541	171,459
構成割合	1.4%	14.9%	11.4%	19.2%	11.1%	9.7%	14.2%	14.9%	3.2%	100.0%
前年度	2,128	24,442	17,804	33,281	17,856	15,637	23,422	25,287	5,882	165,739
増減	254	1,112	1,718	▲291	1,153	1,060	888	167	▲341	5,720

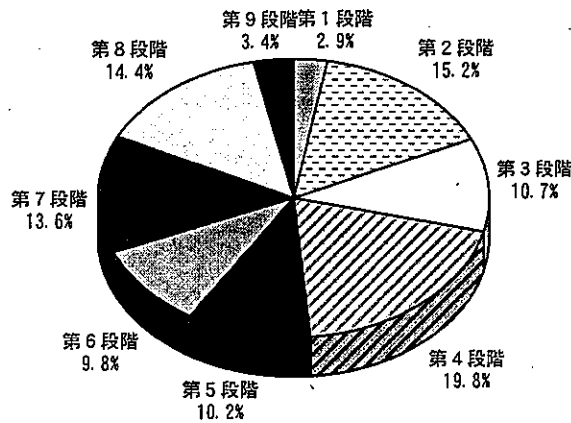
●普通徴収+特別徴収 合計

(平成22年度末)

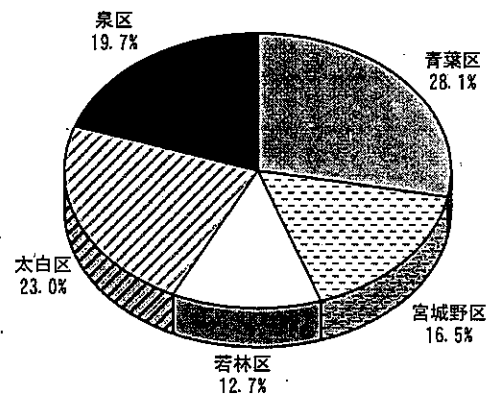
納入方法	普通徴収 + 特別徴収										
	所得区分	第1段階	第2段階	第3段階	第4段階	第5段階	第6段階	第7段階	第8段階	第9段階	計
保険料額		26,200円	26,200円	39,300円	44,500円	52,400円	57,600円	65,500円	78,600円	91,700円	—
		人	人	人	人	人	人	人	人	人	人
青葉区		1,577	9,233	5,968	10,271	5,217	5,118	7,210	8,522	2,300	55,416
区役所		1,338	7,344	4,601	7,670	3,662	3,995	5,701	6,984	1,954	43,249
宮城総合		239	1,889	1,367	2,601	1,555	1,123	1,509	1,538	346	12,167
宮城野区		1,403	5,129	4,113	6,184	3,184	3,365	4,139	3,925	1,040	32,482
若林区		853	3,966	2,846	4,859	2,551	2,790	3,316	3,013	767	24,961
太白区		1,360	6,822	5,000	9,161	4,795	4,503	6,258	6,174	1,314	45,387
区役所		1,324	6,589	4,811	8,860	4,595	4,381	6,147	6,118	1,294	44,119
秋保総合		36	233	189	301	200	122	111	56	20	1,268
泉区		474	4,854	3,254	8,619	4,314	3,444	5,863	6,734	1,351	38,907
合計		5,667	30,004	21,181	39,094	20,061	19,220	26,786	28,368	6,772	197,153
構成割合		2.9%	15.2%	10.7%	19.8%	10.2%	9.8%	13.6%	14.4%	3.4%	100.0%
前年度		5,258	28,936	19,405	40,302	19,059	18,320	26,258	28,854	7,215	193,607
増減		409	1,068	1,776	▲1,208	1,002	900	528	▲486	▲443	3,546

※22年度中に賦課された総人数であるため、22年度末の被保険者数とは一致しない。

保険料段階構成比



賦課区毎構成比



(2) 保険料減免の状況

(平成20年度末)

区分	震災・風水害等		収入激減		冷害・凍霜害等		収監者等	
	件数	減免額	件数	減免額	件数	減免額	件数	減免額
青葉区	0	0	3	83,600	0	0	0	0
区役所	0	0	3	83,600	0	0	0	0
宮城総合	0	0	0	0	0	0	0	0
宮城野区	0	0	3	144,400	0	0	2	47,400
若林区	0	0	1	55,300	0	0	5	150,200
太白区	0	0	14	544,400	0	0	0	0
区役所	0	0	14	544,400	0	0	0	0
秋保総合	0	0	0	0	0	0	0	0
泉区	0	0	2	30,200	0	0	0	0
合計	0	0	23	857,900	0	0	7	197,600

(平成21年度末)

区分	震災・風水害等		収入激減		冷害・凍霜害等		収監者等	
	件数	減免額	件数	減免額	件数	減免額	件数	減免額
青葉区	3	53,300	2	91,700	0	0	2	19,400
区役所	3	53,300	1	39,300	0	0	2	19,400
宮城総合	0	0	1	52,400	0	0	0	0
宮城野区	0	0	3	157,500	0	0	0	0
若林区	0	0	0	0	0	0	16	348,800
太白区	0	0	3	104,500	0	0	0	0
区役所	0	0	3	104,500	0	0	0	0
秋保総合	0	0	0	0	0	0	0	0
泉区	0	0	5	190,000	0	0	0	0
合計	3	53,300	13	543,700	0	0	18	368,200

(平成22年度末)

区分	震災・風水害等		収入激減		冷害・凍霜害等		収監者等	
	件数	減免額	件数	減免額	件数	減免額	件数	減免額
青葉区	5	93,300	1	57,600	0	0	3	203,500
区役所	5	93,300	1	57,600	0	0	3	203,500
宮城総合	0	0	0	0	0	0	0	0
宮城野区	1	47,200	1	57,600	0	0	1	29,500
若林区	0	0	0	0	0	0	10	258,300
太白区	0	0	2	47,000	0	0	2	102,300
区役所	0	0	2	47,000	0	0	2	102,300
秋保総合	0	0	0	0	0	0	0	0
泉区	0	0	2	99,600	0	0	0	0
合計	6	140,500	6	261,800	0	0	16	593,600

(平成20年度末)

低所得者		その他		合計	
件数	減免額	件数	減免額	件数	減免額
件	円	件	円	件	円
323	3,897,500	0	0	326	3,981,100
251	3,029,600	0	0	254	3,113,200
72	867,900	0	0	72	867,900
287	3,463,900	0	0	292	3,655,700
176	2,144,300	0	0	182	2,349,800
297	3,574,500	0	0	311	4,118,900
286	3,438,100	0	0	300	3,982,500
11	136,400	0	0	11	136,400
144	1,755,700	0	0	146	1,785,900
1,227	14,835,900	0	0	1,257	15,891,400

(平成21年度末)

低所得者		その他		合計	
件数	減免額	件数	減免額	件数	減免額
件	円	件	円	件	円
327	4,078,100	0	0	334	4,242,500
251	3,127,200	0	0	257	3,239,200
76	950,900	0	0	77	1,003,300
295	3,784,300	0	0	298	3,941,800
169	2,165,300	0	0	185	2,514,100
316	4,034,400	0	0	319	4,138,900
303	3,877,100	0	0	306	3,981,600
13	157,300	0	0	13	157,300
160	2,056,500	0	0	165	2,246,500
1,267	16,118,600	0	0	1,301	17,083,800

(平成22年度末)

低所得者		その他		合計	
件数	減免額	件数	減免額	件数	減免額
件	円	件	円	件	円
311	3,947,500	0	0	320	4,301,900
252	3,191,700	0	0	261	3,546,100
59	755,800	0	0	59	755,800
283	3,587,600	0	0	286	3,721,900
174	2,227,600	0	0	184	2,485,900
346	4,367,300	0	0	350	4,516,600
334	4,219,800	0	0	338	4,369,100
12	147,500	0	0	12	147,500
164	2,084,600	0	0	166	2,184,200
1,278	16,214,600	0	0	1,306	17,210,500

(3) 収納状況

① 現年度分

●普通徴収

(平成22年度末)

区分	調定額 (A)	収納額 (B)	還付未済額 (C)	未収納額 (A) - (B)	収納割合 (B) / (A)
	円	円	円	円	%
青葉区	300,977,100	240,481,000	295,300	60,496,100	79.90%
区役所	236,015,300	189,026,000	200,400	46,989,300	80.09%
宮城総合	64,961,800	51,455,000	94,900	13,506,800	79.21%
宮城野区	190,208,700	143,350,700	289,300	46,858,000	75.36%
若林区	133,879,400	102,777,400	211,500	31,102,000	76.77%
太白区	234,571,800	182,763,000	178,400	51,808,800	77.91%
区役所	229,159,600	178,700,900	178,400	50,458,700	77.98%
秋保総合	5,412,200	4,062,100	0	1,350,100	75.05%
泉区	196,616,300	161,045,500	310,300	35,570,800	81.91%
合計	1,056,253,300	830,417,600	1,284,800	225,835,700	78.62%
前年度	1,165,466,800	983,465,300	1,068,700	182,001,500	84.38%
増減	▲109,213,500	▲153,047,700	216,100	43,834,200	▲5.76%

●特別徴収

(平成22年度末)

区分	調定額 (A)	収納額 (B)	還付未済額 (C)	未収納額 (A) - (B)	収納割合 (B) / (A)
	円	円	円	円	%
青葉区	2,492,926,800	2,492,926,800	4,726,900	0	100.00%
区役所	1,959,937,900	1,959,937,900	3,802,200	0	100.00%
宮城総合	532,988,900	532,988,900	924,700	0	100.00%
宮城野区	1,391,343,300	1,391,343,300	3,405,400	0	100.00%
若林区	1,091,754,900	1,091,754,900	3,120,600	0	100.00%
太白区	2,025,290,200	2,025,290,200	2,377,900	0	100.00%
区役所	1,974,377,800	1,974,377,800	2,273,200	0	100.00%
秋保総合	50,912,400	50,912,400	104,700	0	100.00%
泉区	1,837,798,200	1,837,798,200	4,633,500	0	100.00%
合計	8,839,113,400	8,839,113,400	18,264,300	0	100.00%
前年度	8,584,680,100	8,584,680,100	12,448,200	0	100.00%
増減	254,433,300	254,433,300	5,816,100	0	0.00%

●普通徴収＋特別徴収 合計

(平成22年度末)

区分	調定額 (A)	収納額 (B)	還付未済額 (C)	未収納額 (A) - (B)	収納割合 (B) / (A)
	円	円	円	円	%
青葉区	2,793,903,900	2,733,407,800	5,022,200	60,496,100	97.83%
区役所	2,195,953,200	2,148,963,900	4,002,600	46,989,300	97.86%
宮城総合	597,950,700	584,443,900	1,019,600	13,506,800	97.74%
宮城野区	1,581,552,000	1,534,694,000	3,694,700	46,858,000	97.04%
若林区	1,225,634,300	1,194,532,300	3,332,100	31,102,000	97.46%
太白区	2,259,862,000	2,208,053,200	2,556,300	51,808,800	97.71%
区役所	2,203,537,400	2,153,078,700	2,451,600	50,458,700	97.71%
秋保総合	56,324,600	54,974,500	104,700	1,350,100	97.60%
泉区	2,034,414,500	1,998,843,700	4,943,800	35,570,800	98.25%
合計	9,895,366,700	9,669,531,000	19,549,100	225,835,700	97.72%
前年度	9,750,146,900	9,568,145,400	13,516,900	182,001,500	98.13%
増減	145,219,800	101,385,600	6,032,200	43,834,200	▲0.41%

② 滞納繰越分 (普通徴収のみ)

(平成22年度末)

区分	調定額 (A)	収納額 (B)	還付未済額 (C)	不納欠損額 (D)	滞納繰越額 (A) - (B) - (D)	収納割合 (B) / (A)
	円	円	円	円	円	%
青葉区	102,718,355	17,692,100	39,600	34,576,655	50,449,600	17.22%
区役所	79,657,755	14,129,500	23,400	26,935,355	38,592,900	17.74%
宮城総合	23,060,600	3,562,600	16,200	7,641,300	11,856,700	15.45%
宮城野区	79,506,000	10,344,100	20,400	29,023,700	40,138,200	13.01%
若林区	51,176,800	8,790,300	0	16,027,300	26,359,200	17.18%
太白区	92,506,440	14,890,600	13,300	26,316,100	51,299,740	16.10%
区役所	89,981,400	14,384,700	13,300	25,657,300	49,939,400	15.99%
秋保総合	2,525,040	505,900	0	658,800	1,360,340	20.04%
泉区	48,288,400	6,924,800	38,700	12,733,000	28,630,600	14.34%
合計	374,195,995	58,641,900	112,000	118,676,755	196,877,340	15.67%
前年度	365,149,255	52,996,060	116,800	118,230,400	193,922,795	14.51%
増減	9,046,740	5,645,840	▲4,800	446,355	2,954,545	1.16%

(4) 普通徴収の納付方法別収納状況 (現年度分)

(平成22年度末)

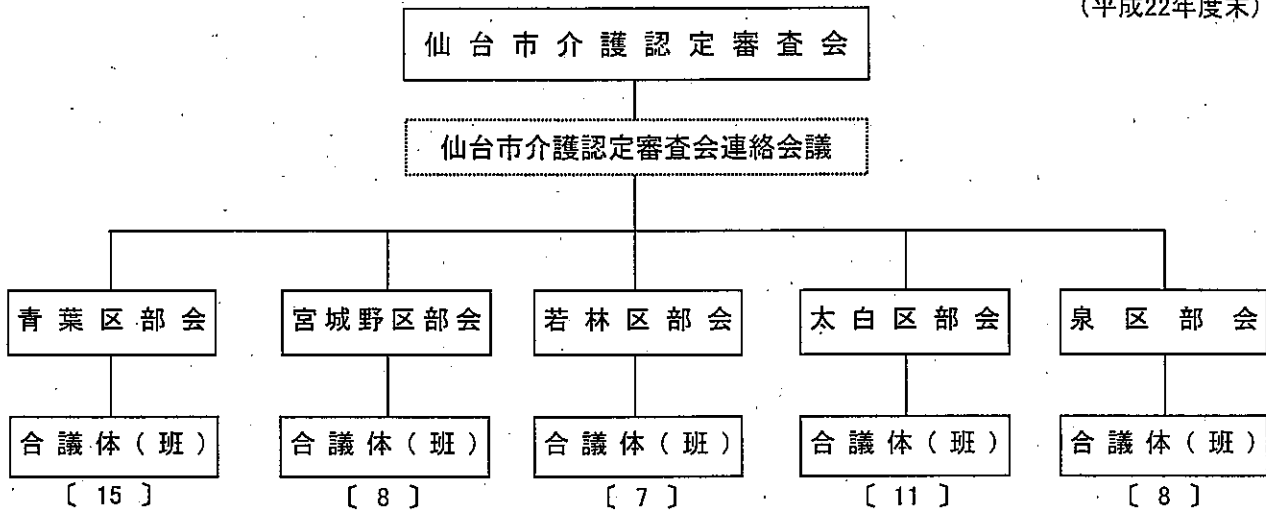
区 分	自主納付		口座振替		代理納付		合計	
	人数	金額	人数	金額	人数	金額	人数	金額
	人	円	人	円	人	円	人	円
青 葉 区	4,669	150,254,800	1,757	69,311,700	816	20,914,500	7,242	240,481,000
区役所	3,591	115,315,100	1,395	55,817,200	698	17,893,700	5,684	189,026,000
宮城総合	1,078	34,939,700	362	13,494,500	118	3,020,800	1,558	51,455,000
宮城野区	3,037	86,873,900	1,082	39,315,800	677	17,161,000	4,796	143,350,700
若林区	2,134	63,065,500	772	28,469,600	432	11,242,300	3,338	102,777,400
太白区	3,709	111,762,200	1,415	53,458,900	682	17,541,900	5,806	182,763,000
区役所	3,624	109,300,900	1,375	52,176,200	670	17,223,800	5,669	178,700,900
秋保総合	85	2,461,300	40	1,282,700	12	318,100	137	4,062,100
泉 区	3,039	105,568,400	1,233	49,376,500	240	6,100,600	4,512	161,045,500
合 計	16,588	517,524,800	6,259	239,932,500	2,847	72,960,300	25,694	830,417,600
構 成 比	64.5%	62.3%	24.4%	28.9%	11.1%	8.8%	100.0%	100.0%
前年度	18,312	608,371,000	6,832	306,237,900	2,724	68,856,400	27,868	983,465,300
構 成 比	65.7%	61.9%	24.5%	31.1%	9.8%	7.0%	100.0%	100.0%
増 減	▲1,724	▲90,846,200	▲573	▲66,305,400	123	4,103,900	▲2,174	▲153,047,700
構 成 比	▲1.2%	0.4%	▲0.1%	▲2.2%	1.3%	1.8%	—	—

要介護認定の状況

1 仙台市介護認定審査会

(1) 組織

(平成22年度末)



(2) 委員の構成及び審査会の開催状況

(平成22年度末)

区 分		青葉区	宮城野区	若林区	太白区	泉 区	委員計	無任所委員	合 計
		人	人	人	人	人	人	人	人
医療・保健系	医 師	30	16	14	22	16	98	7	105
	歯 科 医 師	7	4	4	7	4	26	0	26
	薬 剤 師	3	2	2	3	3	13	2	15
	保健師・看護師	9	4	4	6	4	27	1	28
	理学療法士	5	2	2	4	2	15	2	17
	作業療法士	2	1	1	2	1	7	0	7
福祉系	社会福祉士	5	2	2	3	2	14	2	16
	介護福祉士	5	4	2	4	3	18	2	20
	施設関係者	9	5	4	4	5	27	2	29
	大学教授等	0	0	0	0	0	0	0	0
合 計		75	40	35	55	40	245	18	263
開催状況	審査会開催数 (A)	回 340	回 179	回 153	回 259	回 174	仙台市計	1,105回	
	審査判定件数 (B)	件 11,812	件 7,012	件 5,332	件 9,398	件 6,622		40,176件	
	平均判定件数 (B/A)	件 34.7	件 39.2	件 34.8	件 36.3	件 38.1		36.4件	

2 要介護（支援）認定の状況

(1) 人口・高齢化率の推移

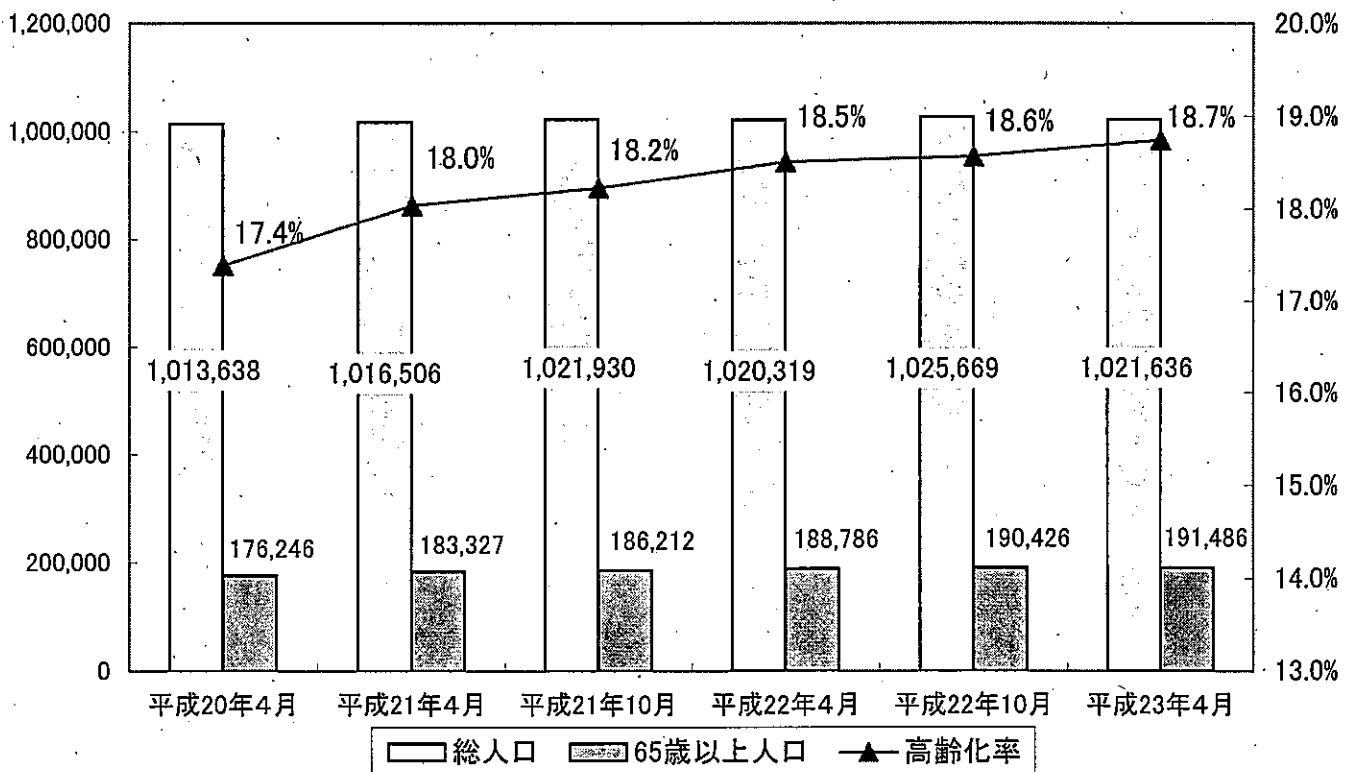
(各月1日現在)

	総人口 A 人	40～64歳 人	65歳以上人口			高齢化率 B/A %
			B 人	前期高齢者 人	後期高齢者 人	
平成20年4月	1,013,638	332,793	176,246	96,133	80,113	17.4%
平成21年4月	1,016,506	334,888	183,327	99,671	83,656	18.0%
平成21年10月	1,021,930	337,448	186,212	100,753	85,459	18.2%
平成22年4月	1,020,319	338,697	188,786	100,986	87,800	18.5%
平成22年10月	1,025,669	342,752	190,426	101,188	89,238	18.6%
平成23年4月	1,021,636	345,233	191,486	100,148	91,338	18.7%

※人口は住民基本台帳登録人口及び外国人登録人口の合計

(人)

人口・高齢化率の推移



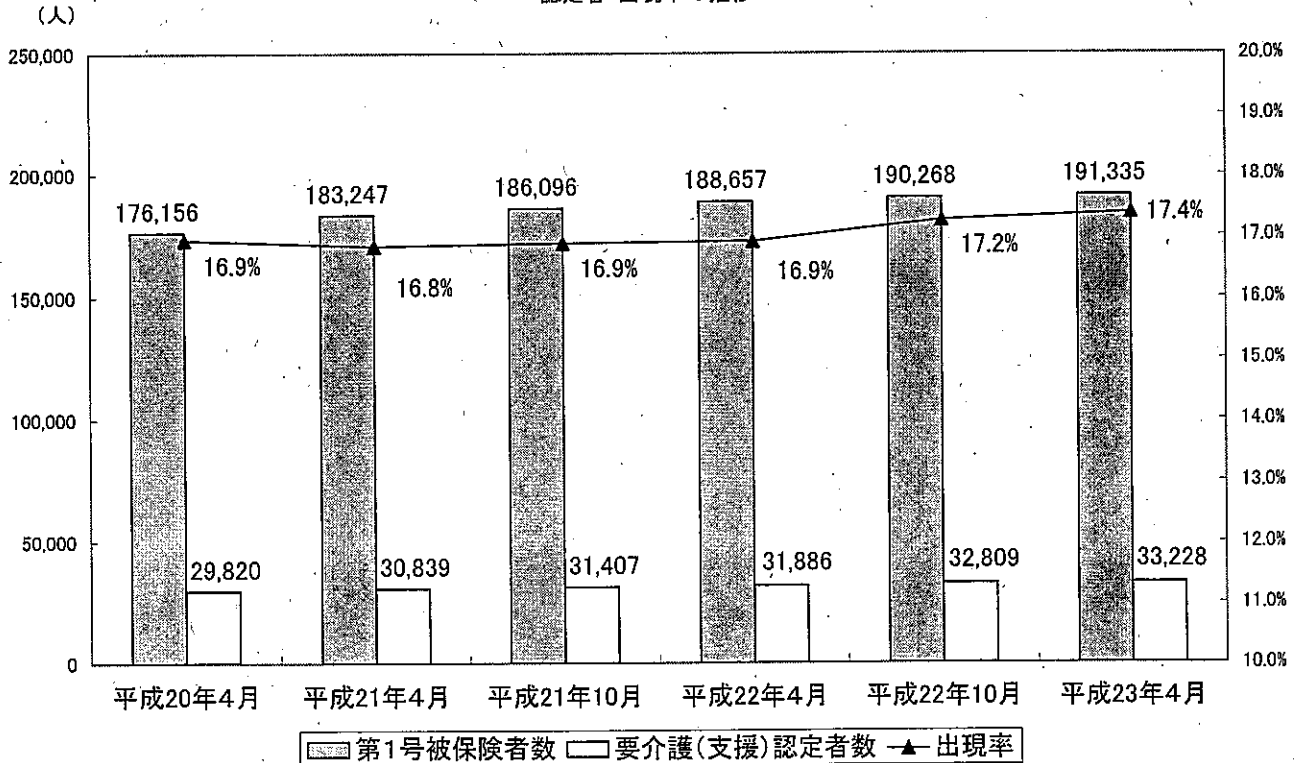
(2) 人口・認定者の推移

(各月1日現在)

	総人口 A 人	第1号被保険者数				要介護(支援)認定者数							人口に 占める 割合 E/A %
		B 人	65歳~74歳 (前期高齢者) C 人	75歳~ (後期高齢者) D 人	E 人	出現率 E/B %	40~64歳 人	65歳~74歳 (前期高齢者)		75歳~ (後期高齢者)			
			F 人	F/C %				G 人	G/D %				
平成20年4月	1,013,638	176,156	95,963	80,193	29,820	16.9%	1,109	4,358	4.5%	24,353	30.4%	2.9%	
平成21年4月	1,016,506	183,247	99,514	83,733	30,839	16.8%	1,097	4,369	4.4%	25,373	30.3%	3.0%	
平成21年10月	1,021,930	186,096	100,582	85,514	31,407	16.9%	1,102	4,396	4.4%	25,909	30.3%	3.1%	
平成22年4月	1,020,319	188,657	100,808	87,849	31,886	16.9%	1,080	4,344	4.3%	26,462	30.1%	3.1%	
平成22年10月	1,025,669	190,268	101,000	89,268	32,809	17.2%	1,096	4,408	4.4%	27,305	30.6%	3.2%	
平成23年4月	1,021,636	191,335	99,980	91,355	33,228	17.4%	1,094	4,369	4.4%	27,765	30.4%	3.3%	

※人口は住民基本台帳登録人口及び外国人登録人口の合計。

認定者・出現率の推移



(3) 要介護(支援)認定者の推移

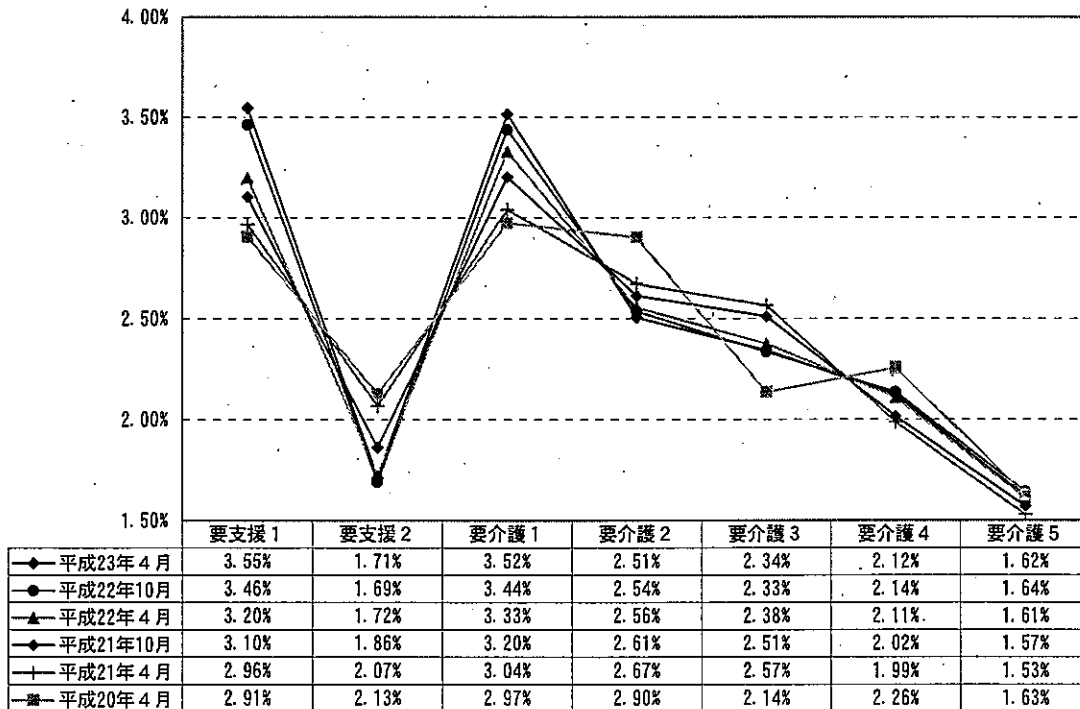
(各月1日現在)

	平成20年4月	平成21年4月	平成21年10月	平成22年4月	平成22年10月	平成23年4月
第1号被保険者	176,156	183,247	186,096	188,657	190,268	191,335
要介護者数	29,820	30,839	31,407	31,886	32,809	33,228
要支援1	5,118	5,433	5,774	6,031	6,590	6,787
要支援2	3,748	3,788	3,465	3,251	3,221	3,277
要介護1	5,239	5,572	5,955	6,279	6,540	6,726
要介護2	5,111	4,899	4,864	4,821	4,826	4,796
要介護3	3,761	4,701	4,673	4,483	4,442	4,481
要介護4	3,974	3,642	3,752	3,978	4,063	4,059
要介護5	2,869	2,804	2,924	3,043	3,127	3,102
出現率	16.93%	16.83%	16.88%	16.90%	17.24%	17.37%

(各月1日現在)

要介護度ごとの出現率	平成20年4月	平成21年4月	平成21年10月	平成22年4月	平成22年10月	平成23年4月
要支援1	2.91%	2.96%	3.10%	3.20%	3.46%	3.55%
要支援2	2.13%	2.07%	1.86%	1.72%	1.69%	1.71%
要介護1	2.97%	3.04%	3.20%	3.33%	3.44%	3.52%
要介護2	2.90%	2.67%	2.61%	2.56%	2.54%	2.51%
要介護3	2.14%	2.57%	2.51%	2.38%	2.33%	2.34%
要介護4	2.26%	1.99%	2.02%	2.11%	2.14%	2.12%
要介護5	1.63%	1.53%	1.57%	1.61%	1.64%	1.62%

要介護度ごとの出現率の推移



(4) 要介護(支援)認定者数(平成22年度)

(平成22年度末)

区分	要 支 援			要 介 護					合 計	
	要支援1	要支援2	計	要介護1	要介護2	要介護3	要介護4	要介護5		計
青葉区	2,365 (36)	898 (31)	3,263 (67)	2,095 (55)	1,227 (45)	1,252 (33)	1,158 (35)	881 (41)	6,613 (209)	9,876 (276)
宮城野区	1,081 (16)	500 (18)	1,581 (34)	1,184 (39)	825 (37)	700 (25)	677 (25)	509 (19)	3,895 (145)	5,476 (179)
若林区	872 (20)	401 (16)	1,273 (36)	853 (15)	611 (19)	609 (29)	535 (15)	398 (12)	3,006 (90)	4,279 (126)
太白区	1,525 (24)	805 (30)	2,330 (54)	1,596 (47)	1,075 (59)	1,001 (38)	980 (31)	761 (32)	5,413 (207)	7,743 (261)
泉区	944 (23)	673 (34)	1,617 (57)	998 (20)	1,058 (62)	919 (50)	709 (30)	553 (33)	4,237 (195)	5,854 (252)
合 計	6,787 (119)	3,277 (129)	10,064 (248)	6,726 (176)	4,796 (222)	4,481 (175)	4,059 (136)	3,102 (137)	23,164 (846)	33,228 (1,094)
構成割合	20.4% (10.9%)	9.9% (11.5%)	30.3% (22.7%)	20.2% (16.1%)	14.4% (20.3%)	13.5% (16.0%)	12.2% (12.4%)	9.3% (12.5%)	69.7% (77.3%)	100.0% (100.0%)
前年度末	6,031 (104)	3,251 (133)	9,282 (237)	6,279 (189)	4,821 (206)	4,483 (174)	3,978 (128)	3,043 (146)	22,604 (843)	31,886 (1,080)
前年度増減	756 (15)	26 (▲4)	782 (11)	447 (▲13)	▲25 (16)	▲2 (1)	81 (8)	59 (▲9)	560 (3)	1,342 (14)
前年度比 (%)	112.5 (114)	100.8 (97)	108.4 (105)	107.1 (93)	99.5 (108)	100.0 (101)	102.0 (106)	101.9 (94)	102.5 (100)	104.2 (101)

※ () 内は、第2号被保険者数(再掲)

(5) 要介護(支援)申請件数(平成22年度)

(平成22年度末)

区分	新規申請	更新申請	区分変更申請	受給者転入	合計
青葉区	3,144 (114)	8,636 (231)	685 (13)	88 (7)	12,553 (365)
宮城野区	1,866 (89)	5,052 (170)	415 (9)	68 (3)	7,401 (271)
若林区	1,518 (69)	3,824 (106)	337 (6)	31 (2)	5,710 (183)
太白区	2,556 (21)	6,505 (230)	544 (13)	59 (3)	9,664 (267)
泉区	1,746 (96)	4,726 (194)	372 (10)	98 (3)	6,942 (303)
合 計	10,830 (389)	28,743 (931)	2,353 (51)	344 (18)	42,270 (1,389)
前年度末	10,049 (499)	27,047 (906)	2,044 (54)	249 (17)	39,389 (1,476)
前年度増減	781 (▲110)	1,696 (25)	309 (▲3)	95 (1)	2,881 (▲87)
前年度比 (%)	107.8 (78)	106.3 (103)	115.1 (94)	138.2 (106)	107.3 (94)

※ () 内は、第2号被保険者数(再掲)

(6) 審査判定結果(累計)

(平成22年度末)

	非該当	要支援1	要支援2	要介護1	要介護2	要介護3	要介護4	要介護5	合計
青葉区	121 (4)	3,066 (48)	1,161 (39)	2,701 (84)	1,550 (61)	1,105 (27)	1,036 (40)	965 (43)	11,705 (346)
宮城野区	111 (3)	1,479 (31)	660 (23)	1,899 (79)	1,017 (49)	612 (25)	628 (21)	552 (22)	6,958 (253)
若林区	56 (2)	1,198 (25)	547 (19)	1,340 (35)	758 (27)	527 (23)	482 (17)	409 (17)	5,317 (165)
太白区	100 (1)	2,077 (40)	1,044 (46)	2,220 (74)	1,326 (73)	808 (43)	932 (36)	792 (26)	9,299 (339)
泉区	42 (1)	1,237 (32)	814 (45)	1,367 (31)	1,295 (82)	718 (38)	589 (28)	601 (40)	6,663 (297)
合 計	430 (11)	9,057 (176)	4,226 (172)	9,527 (303)	5,946 (292)	3,770 (156)	3,667 (142)	3,319 (148)	39,942 (1,400)
前年度末	484 (13)	8,099 (150)	4,092 (191)	8,582 (289)	5,872 (279)	3,902 (159)	3,744 (148)	2,839 (160)	37,614 (1,389)
前年度増減	▲54 (▲2)	958 (26)	134 (▲19)	945 (14)	74 (13)	▲132 (▲3)	▲77 (▲6)	480 (▲12)	2,328 (11)
前年度比 (%)	88.8 (85)	111.8 (117)	103.3 (90)	111.0 (105)	101.3 (105)	96.6 (98)	97.9 (96)	116.9 (93)	106.2 (101)

※ () 内は、第2号被保険者数(再掲)

※ 再調査は含まない。

(7) 要介護認定者数（月別）

① 要支援 1

区分	青葉区	宮城野区	若林区	太白区	泉区	合計
4月	2,131	900	758	1,463	838	6,090
5月	2,146	901	773	1,464	848	6,132
6月	2,185	921	783	1,486	859	6,234
7月	2,218	971	813	1,511	867	6,380
8月	2,268	990	830	1,502	871	6,461
9月	2,318	1,009	855	1,527	881	6,590
10月	2,377	1,034	873	1,542	910	6,736
11月	2,389	1,073	902	1,559	928	6,851
12月	2,400	1,090	901	1,558	928	6,877
1月	2,393	1,070	896	1,543	921	6,823
2月	2,381	1,079	903	1,526	929	6,818
3月	2,365	1,081	872	1,525	944	6,787
前年度末	2,110	878	734	1,463	846	6,031
前年度増減	255	203	138	62	98	756
前年度比	112.1%	123.1%	118.8%	104.2%	111.6%	112.5%

※宮城総合支所・秋保総合支所分はそれぞれ青葉区分・太白区分に含む。

② 要支援 2

区分	青葉区	宮城野区	若林区	太白区	泉区	合計
4月	922	465	446	800	620	3,253
5月	926	456	446	794	609	3,231
6月	911	453	433	800	623	3,220
7月	890	459	435	798	621	3,203
8月	898	457	444	798	619	3,216
9月	892	461	428	806	634	3,221
10月	894	470	425	806	649	3,244
11月	896	486	417	795	658	3,252
12月	902	484	409	796	660	3,251
1月	897	484	404	786	668	3,239
2月	906	501	406	809	678	3,300
3月	898	500	401	805	673	3,277
前年度末	927	470	453	778	623	3,251
前年度増減	▲29	30	▲52	27	50	26
前年度比	96.9%	106.4%	88.5%	103.5%	108.0%	100.8%

③ 要支援 計 (要支援1~2)

区分	青葉区	宮城野区	若林区	太白区	泉区	合計
	人	人	人	人	人	人
4月	3,053	1,365	1,204	2,263	1,458	9,343
5月	3,072	1,357	1,219	2,258	1,457	9,363
6月	3,096	1,374	1,216	2,286	1,482	9,454
7月	3,108	1,430	1,248	2,309	1,488	9,583
8月	3,166	1,447	1,274	2,300	1,490	9,677
9月	3,210	1,470	1,283	2,333	1,515	9,811
10月	3,271	1,504	1,298	2,348	1,559	9,980
11月	3,285	1,559	1,319	2,354	1,586	10,103
12月	3,302	1,574	1,310	2,354	1,588	10,128
1月	3,290	1,554	1,300	2,329	1,589	10,062
2月	3,287	1,580	1,309	2,335	1,607	10,118
3月	3,263	1,581	1,273	2,330	1,617	10,064
前年度末	3,037	1,348	1,187	2,241	1,469	9,282
前年度増減	226	233	86	89	148	782
前年度比	107.4%	117.3%	107.2%	104.0%	110.1%	108.4%

④ 要介護 1

区分	青葉区	宮城野区	若林区	太白区	泉区	合計
	人	人	人	人	人	人
4月	1,982	1,150	804	1,512	918	6,366
5月	2,011	1,170	805	1,518	936	6,440
6月	1,984	1,165	838	1,543	952	6,482
7月	2,042	1,178	864	1,534	951	6,569
8月	2,031	1,178	855	1,530	937	6,531
9月	2,048	1,173	858	1,518	943	6,540
10月	2,051	1,190	860	1,531	968	6,600
11月	2,074	1,184	876	1,541	957	6,632
12月	2,106	1,178	881	1,538	960	6,663
1月	2,098	1,177	871	1,562	985	6,693
2月	2,113	1,192	868	1,589	1,006	6,768
3月	2,095	1,184	853	1,596	998	6,726
前年度末	1,983	1,129	791	1,486	890	6,279
前年度増減	112	55	62	110	108	447
前年度比	105.6%	104.9%	107.8%	107.4%	112.1%	107.1%

⑤ 要介護 2

区分	青葉区	宮城野区	若林区	太白区	泉区	合計
	人	人	人	人	人	人
4月	1,255	921	616	1,009	1,000	4,801
5月	1,251	907	616	1,009	1,013	4,796
6月	1,253	911	615	1,001	1,017	4,797
7月	1,233	893	605	1,029	1,038	4,798
8月	1,239	872	594	1,042	1,038	4,785
9月	1,243	862	609	1,054	1,058	4,826
10月	1,254	844	618	1,063	1,056	4,835
11月	1,244	853	613	1,073	1,063	4,846
12月	1,240	850	612	1,083	1,048	4,833
1月	1,231	828	615	1,067	1,046	4,787
2月	1,225	835	618	1,083	1,059	4,820
3月	1,227	825	611	1,075	1,058	4,796
前年度末	1,264	940	614	1,008	995	4,821
前年度増減	▲37	▲115	▲3	67	63	▲25
前年度比	97.1%	87.8%	99.5%	106.6%	106.3%	99.5%

⑥ 要介護 3

区分	青葉区	宮城野区	若林区	太白区	泉区	合計
	人	人	人	人	人	人
4月	1,222	758	622	1,005	859	4,466
5月	1,200	747	618	992	859	4,416
6月	1,197	745	618	1,002	866	4,428
7月	1,200	736	623	1,010	879	4,448
8月	1,206	738	632	1,009	885	4,470
9月	1,201	718	628	1,011	884	4,442
10月	1,193	723	628	1,010	890	4,444
11月	1,202	709	614	984	892	4,401
12月	1,213	711	622	995	900	4,441
1月	1,239	708	619	998	910	4,474
2月	1,264	707	615	990	915	4,491
3月	1,252	700	609	1,001	919	4,481
前年度末	1,225	759	634	996	869	4,483
前年度増減	27	▲59	▲25	5	50	▲2
前年度比	102.2%	92.2%	96.1%	100.5%	105.8%	100.0%

⑦ 要介護 4

区分	青葉区	宮城野区	若林区	太白区	泉区	合計
	人	人	人	人	人	人
4月	1,225	645	536	921	720	4,047
5月	1,218	639	544	927	724	4,052
6月	1,219	646	562	944	723	4,094
7月	1,213	652	557	970	717	4,109
8月	1,185	647	549	972	698	4,051
9月	1,189	643	545	986	700	4,063
10月	1,199	651	535	984	696	4,065
11月	1,191	659	542	975	690	4,057
12月	1,193	661	546	985	690	4,075
1月	1,181	675	544	999	697	4,096
2月	1,185	679	544	1,002	705	4,115
3月	1,158	677	535	980	709	4,059
前年度末	1,213	639	518	910	698	3,978
前年度増減	▲55	38	17	70	11	81
前年度比	95.5%	105.9%	103.3%	107.7%	101.6%	102.0%

⑧ 要介護 5

区分	青葉区	宮城野区	若林区	太白区	泉区	合計
	人	人	人	人	人	人
4月	924	502	404	721	540	3,091
5月	933	509	402	725	547	3,116
6月	930	512	411	723	546	3,122
7月	923	508	411	728	546	3,116
8月	934	500	413	723	539	3,109
9月	935	507	411	724	550	3,127
10月	933	509	412	731	563	3,148
11月	940	516	404	738	559	3,157
12月	943	523	407	743	561	3,177
1月	922	512	405	743	558	3,140
2月	907	511	415	748	561	3,142
3月	881	509	398	761	553	3,102
前年度末	903	493	400	712	535	3,043
前年度増減	▲22	16	▲2	49	18	59
前年度比	97.6%	103.2%	99.5%	106.9%	103.4%	101.9%

⑨ 要介護 計 (要介護1～5)

区分	青葉区	宮城野区	若林区	太白区	泉区	合計
	人	人	人	人	人	人
4月	6,608	3,976	2,982	5,168	4,037	22,771
5月	6,613	3,972	2,985	5,171	4,079	22,820
6月	6,583	3,979	3,044	5,213	4,104	22,923
7月	6,611	3,967	3,060	5,271	4,131	23,040
8月	6,595	3,935	3,043	5,276	4,097	22,946
9月	6,616	3,903	3,051	5,293	4,135	22,998
10月	6,630	3,917	3,053	5,319	4,173	23,092
11月	6,651	3,921	3,049	5,311	4,161	23,093
12月	6,695	3,923	3,068	5,344	4,159	23,189
1月	6,671	3,900	3,054	5,369	4,196	23,190
2月	6,694	3,924	3,060	5,412	4,246	23,336
3月	6,613	3,895	3,006	5,413	4,237	23,164
前年度末	6,588	3,960	2,957	5,112	3,987	22,604
前年度増減	25	▲65	49	301	250	560
前年度比	100.4%	98.4%	101.7%	105.9%	106.3%	102.5%

⑩ 要支援・要介護認定者数 (合計)

区分	青葉区	宮城野区	若林区	太白区	泉区	合計
	人	人	人	人	人	人
4月	9,661	5,341	4,186	7,431	5,495	32,114
5月	9,685	5,329	4,204	7,429	5,536	32,183
6月	9,679	5,353	4,260	7,499	5,586	32,377
7月	9,719	5,397	4,308	7,580	5,619	32,623
8月	9,761	5,382	4,317	7,576	5,587	32,623
9月	9,826	5,373	4,334	7,626	5,650	32,809
10月	9,901	5,421	4,351	7,667	5,732	33,072
11月	9,936	5,480	4,368	7,665	5,747	33,196
12月	9,997	5,497	4,378	7,698	5,747	33,317
1月	9,961	5,454	4,354	7,698	5,785	33,252
2月	9,981	5,504	4,369	7,747	5,853	33,454
3月	9,876	5,476	4,279	7,743	5,854	33,228
前年度末	9,625	5,308	4,144	7,353	5,456	31,886
前年度増減	251	168	135	390	398	1,342
前年度比	102.6%	103.2%	103.3%	105.3%	107.3%	104.2%

このページは空白です。

保険給付の状況

保険給付の状況

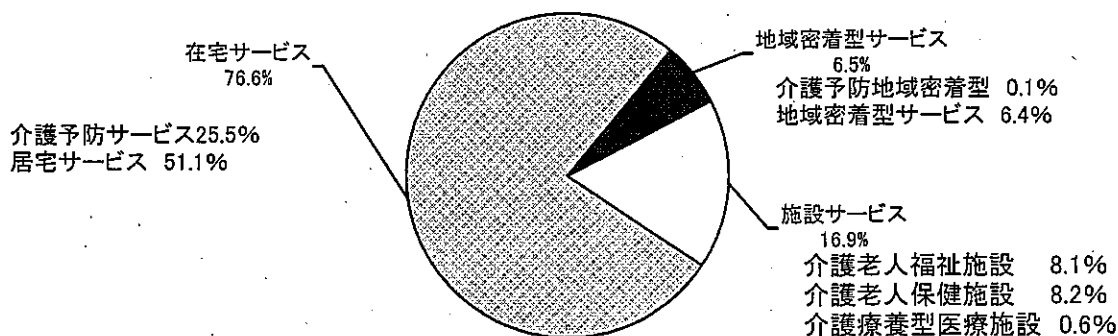
1 サービス受給者数

(1) サービス区分別

(平成22年度末, 単位:人)

サービス区分		青葉区	宮城野区	若林区	太白区	泉区	合計	前年度末	増減
在宅	介護予防サービス (構成比)	2,347	1,073	729	1,632	1,632	7,413 25.5%	6,773 24.0%	640
	居宅サービス (構成比)	4,070	2,617	1,942	3,490	2,758	14,877 51.1%	14,695 52.2%	182
	小計 (構成比)	6,417	3,690	2,671	5,122	4,390	22,290 76.6%	21,468 76.2%	822
地域密着型	介護予防地域密着型 (構成比)	10	2	2	7	7	28 0.1%	29 0.1%	▲ 1
	地域密着型サービス (構成比)	557	330	210	394	363	1,854 6.4%	1,688 6.0%	166
	小計 (構成比)	567	332	212	401	370	1,882 6.5%	1,717 6.1%	165
施設サービス	介護老人福祉施設 (構成比)	1,005	294	118	465	473	2,355 8.1%	2,467 8.8%	▲ 112
	介護老人保健施設 (構成比)	659	442	338	538	402	2,379 8.2%	2,330 8.3%	49
	介護療養型医療施設 (構成比)	43	42	38	54	6	183 0.6%	186 0.7%	▲ 3
	小計 (構成比)	1,707	778	494	1,057	881	4,917 16.9%	4,983 17.7%	▲ 66
合計		8,691	4,800	3,377	6,580	5,641	29,089	28,168	921

介護サービス受給状況



(2) 月別

① 居宅サービス・介護予防サービス

(単位:人)

行政区	区分	4月	5月	6月	7月	8月	9月	10月	11月	12月	1月	2月	3月	前年度末
青葉区	予防	2,284	2,314	2,350	2,350	2,352	2,409	2,454	2,487	2,489	2,461	2,441	2,347	2,284
	介護	4,064	4,044	4,095	4,105	4,107	4,099	4,129	4,165	4,195	4,131	4,131	4,070	4,082
	計	6,348	6,358	6,445	6,455	6,459	6,508	6,583	6,652	6,684	6,592	6,572	6,417	6,366
宮城野区	予防	970	975	998	1,021	1,043	1,074	1,078	1,111	1,114	1,109	1,106	1,073	945
	介護	2,664	2,661	2,672	2,690	2,663	2,666	2,683	2,703	2,723	2,695	2,684	2,617	2,643
	計	3,634	3,636	3,670	3,711	3,706	3,740	3,761	3,814	3,837	3,804	3,790	3,690	3,588
若林区	予防	894	887	876	884	905	901	919	924	945	933	938	729	889
	介護	1,995	1,988	2,022	2,026	2,030	2,067	2,084	2,072	2,066	2,039	2,035	1,942	1,972
	計	2,889	2,875	2,898	2,910	2,935	2,968	3,003	2,996	3,011	2,972	2,973	2,671	2,861
太白区	予防	1,594	1,610	1,633	1,666	1,687	1,695	1,707	1,708	1,712	1,691	1,672	1,632	1,605
	介護	3,442	3,446	3,480	3,503	3,520	3,543	3,537	3,556	3,604	3,539	3,576	3,490	3,421
	計	5,036	5,056	5,113	5,169	5,207	5,238	5,244	5,264	5,316	5,230	5,248	5,122	5,026
泉区	予防	1,594	1,610	1,633	1,666	1,687	1,695	1,707	1,708	1,712	1,691	1,672	1,632	1,050
	介護	2,646	2,657	2,678	2,703	2,718	2,704	2,752	2,788	2,845	2,789	2,796	2,758	2,577
	計	4,240	4,267	4,311	4,369	4,405	4,399	4,459	4,496	4,557	4,480	4,468	4,390	3,627
合計	予防	7,336	7,396	7,490	7,587	7,674	7,774	7,865	7,938	7,972	7,885	7,829	7,413	6,773
	介護	14,811	14,796	14,947	15,027	15,038	15,079	15,185	15,284	15,433	15,193	15,222	14,877	14,695
	計	22,147	22,192	22,437	22,614	22,712	22,853	23,050	23,222	23,405	23,078	23,051	22,290	21,468

② 地域密着型サービス・介護予防地域密着型サービス

(単位:人)

行政区	区分	4月	5月	6月	7月	8月	9月	10月	11月	12月	1月	2月	3月	前年度末
青葉区	予防	9	9	6	6	6	5	9	8	8	10	10	10	10
	介護	520	527	524	531	549	566	561	573	582	581	561	557	496
	計	529	536	530	537	555	571	570	581	590	591	571	567	506
宮城野区	予防	2	2	2	2	1	1	1	1	1	1	2	2	1
	介護	322	323	327	324	330	332	337	327	325	320	329	330	320
	計	324	325	329	326	331	333	338	328	326	321	331	332	321
若林区	予防	2	2	2	3	2	2	2	3	3	2	2	2	4
	介護	201	199	198	204	200	198	204	210	210	209	210	210	191
	計	203	201	200	207	202	200	206	213	213	211	212	212	195
太白区	予防	8	9	11	11	11	13	12	11	10	9	6	7	9
	介護	377	375	380	388	387	387	389	391	393	399	398	394	362
	計	385	384	391	399	398	400	401	402	403	408	404	401	371
泉区	予防	5	5	5	5	4	5	5	4	3	3	5	7	5
	介護	331	331	334	359	354	356	366	369	372	371	374	363	319
	計	336	336	339	364	358	361	371	373	375	374	379	370	324
合計	予防	26	27	26	27	24	26	29	27	25	25	25	28	29
	介護	1,751	1,755	1,763	1,806	1,820	1,839	1,857	1,870	1,882	1,880	1,872	1,854	1,688
	計	1,777	1,782	1,789	1,833	1,844	1,865	1,886	1,897	1,907	1,905	1,897	1,882	1,717

③ 介護老人福祉施設

(単位:人)

行政区	区分	4月	5月	6月	7月	8月	9月	10月	11月	12月	1月	2月	3月	前年度末	増減
青葉区	介護	1,013	1,013	1,007	1,003	1,005	1,006	1,008	1,008	1,013	1,013	1,005	1,005	1,006	▲ 1
宮城野区	介護	305	306	305	304	301	306	309	305	303	303	299	294	299	▲ 5
若林区	介護	271	266	271	275	275	274	273	272	270	269	274	118	275	▲ 157
太白区	介護	457	477	475	473	476	476	473	474	474	470	471	465	421	44
泉区	介護	470	468	469	472	473	464	463	467	473	471	470	473	466	7
合計	介護	2,516	2,530	2,527	2,527	2,530	2,526	2,526	2,526	2,533	2,526	2,519	2,355	2,467	▲ 112

④ 介護老人保健施設

(単位:人)

行政区	区分	4月	5月	6月	7月	8月	9月	10月	11月	12月	1月	2月	3月	前年度末	増減
青葉区	介護	648	649	652	647	655	667	667	668	678	666	664	659	651	8
宮城野区	介護	435	440	436	437	426	430	430	431	440	433	432	442	441	1
若林区	介護	343	342	344	340	338	329	330	325	322	323	322	338	336	2
太白区	介護	537	528	521	522	529	522	520	528	537	536	524	538	530	8
泉区	介護	373	367	377	387	389	384	391	394	394	393	400	402	372	30
合計	介護	2,336	2,326	2,330	2,333	2,337	2,332	2,338	2,346	2,371	2,351	2,342	2,379	2,330	49

⑤ 介護老人療養型医療施設

(単位:人)

行政区	区分	4月	5月	6月	7月	8月	9月	10月	11月	12月	1月	2月	3月	前年度末	増減
青葉区	介護	38	37	38	39	39	39	40	41	40	41	40	43	39	4
宮城野区	介護	49	48	46	48	43	43	42	43	46	43	42	42	50	▲ 8
若林区	介護	37	36	35	35	31	32	34	33	35	35	36	38	36	2
太白区	介護	49	47	52	53	51	54	55	53	53	51	54	54	51	3
泉区	介護	12	12	10	9	7	7	6	6	5	6	6	6	10	▲ 4
合計	介護	185	180	181	184	171	175	177	176	179	176	178	183	186	▲ 3

⑥ 施設サービス合計 (③+④+⑤)

(単位:人)

行政区	区分	4月	5月	6月	7月	8月	9月	10月	11月	12月	1月	2月	3月	前年度末	増減
青葉区	介護	1,699	1,699	1,697	1,689	1,699	1,712	1,715	1,717	1,731	1,720	1,709	1,707	1,696	11
宮城野区	介護	789	794	787	789	770	779	781	779	789	779	773	778	790	▲ 12
若林区	介護	651	644	650	650	644	635	637	630	627	627	632	494	647	▲ 153
太白区	介護	1,043	1,052	1,048	1,048	1,056	1,052	1,048	1,055	1,064	1,057	1,049	1,057	1,002	55
泉区	介護	855	847	856	868	869	855	860	867	872	870	876	881	848	33
合計	介護	5,037	5,036	5,038	5,044	5,038	5,033	5,041	5,048	5,083	5,053	5,039	4,917	4,983	▲ 66

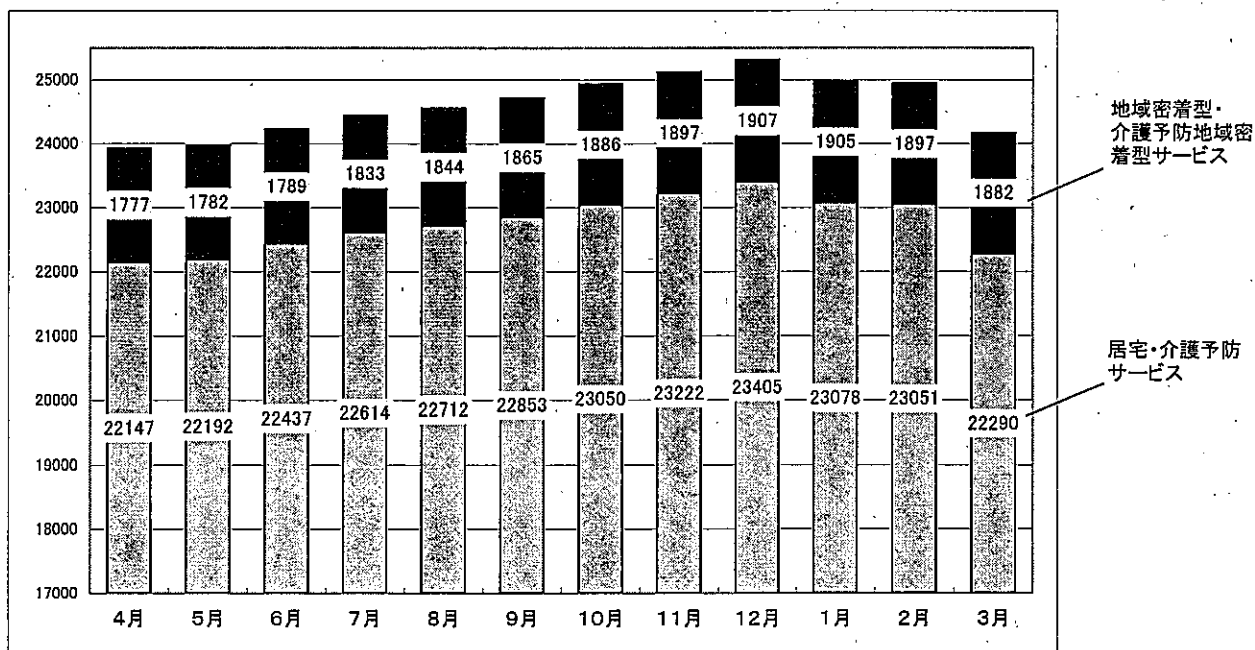
⑦ サービス受給者 (①+②+③)

(単位:人)

行政区	区分	4月	5月	6月	7月	8月	9月	10月	11月	12月	1月	2月	3月	前年度末	増減
青葉区	予防	2,293	2,323	2,356	2,356	2,358	2,414	2,463	2,495	2,497	2,471	2,451	2,357	2,294	63
	介護	6,283	6,270	6,316	6,325	6,355	6,377	6,405	6,455	6,508	6,432	6,401	6,334	6,274	60
	計	8,576	8,593	8,672	8,681	8,713	8,791	8,868	8,950	9,005	8,903	8,852	8,691	8,568	123
宮城野区	予防	972	977	1,000	1,023	1,044	1,075	1,079	1,112	1,115	1,110	1,108	1,075	946	129
	介護	3,775	3,778	3,786	3,803	3,763	3,777	3,801	3,809	3,837	3,794	3,786	3,725	3,753	▲ 28
	計	4,747	4,755	4,786	4,826	4,807	4,852	4,880	4,921	4,952	4,904	4,894	4,800	4,699	101
若林区	予防	896	889	878	887	907	903	921	927	948	935	940	731	893	▲ 162
	介護	2,847	2,831	2,870	2,880	2,874	2,900	2,925	2,912	2,903	2,875	2,877	2,646	2,810	▲ 164
	計	3,743	3,720	3,748	3,767	3,781	3,803	3,846	3,839	3,851	3,810	3,817	3,377	3,703	▲ 326
太白区	予防	1,602	1,619	1,644	1,677	1,698	1,708	1,719	1,719	1,722	1,700	1,678	1,639	1,614	25
	介護	4,862	4,873	4,908	4,939	4,963	4,982	4,974	5,002	5,061	4,995	5,023	4,941	4,785	156
	計	6,464	6,492	6,552	6,616	6,661	6,690	6,693	6,721	6,783	6,695	6,701	6,580	6,399	181
泉区	予防	1,599	1,615	1,638	1,671	1,691	1,700	1,712	1,712	1,715	1,694	1,677	1,639	1,055	584
	介護	3,832	3,835	3,868	3,930	3,941	3,915	3,978	4,024	4,089	4,030	4,046	4,002	3,744	258
	計	5,431	5,450	5,506	5,601	5,632	5,615	5,690	5,736	5,804	5,724	5,723	5,641	4,799	842
合計	予防	7,362	7,423	7,516	7,614	7,698	7,800	7,894	7,965	7,997	7,910	7,854	7,441	6,802	639
	介護	21,599	21,587	21,748	21,877	21,896	21,951	22,083	22,202	22,398	22,126	22,133	21,648	21,366	282
	計	28,961	29,010	29,264	29,491	29,594	29,751	29,977	30,167	30,395	30,036	29,987	29,089	28,168	921

在宅サービス・地域密着型サービス受給者の推移

(単位:人)



このページは空白です。

2 保険給付

〔 留意事項 〕

平成 22 年度における保険給付の対象期間は、地方自治法施行令第 143 条の「歳出の会計年度所属区分」により次のとおりとなっています。

- 1 現物給付分 平成 22 年 3 月～平成 23 年 2 月（12 ヶ月分）
- 2 償還払い分 平成 22 年 4 月～平成 23 年 3 月（12 ヶ月分）

※ 単位は、審査月（事業者から請求のあった月）ベースで集計しています。したがって、利用月（実際にサービスを利用した月）ベースで集計している 88・89 ページの「3 介護保険事業計画と実績の比較」の数値とは一致しません。

2 保険給付

(1) 行政区・サービス種類別

① 居宅サービス・介護予防サービス

項目	区分	青葉区	宮城野区	若林区	太白区	泉区	合計	前年度	増減	
		件数	予防	16,355	7,330	6,151				10,791
		介護	23,676	15,061	11,280	19,764	12,913	82,694	81,002	1,692
		計	40,031	22,391	17,431	30,555	19,105	129,513	125,628	3,885
訪問介護 日回数	予防	100,362	41,618	35,307	59,300	35,679	272,266	258,568	13,698	
	介護	266,458	168,517	133,020	237,552	137,686	943,233	895,152	48,081	
	計	366,820	210,135	168,327	296,852	173,365	1,215,499	1,153,720	61,779	
単位数	予防	31,793,414	14,213,648	12,040,284	20,213,697	11,264,531	89,525,574	85,875,173	3,650,401	
	介護	124,447,662	74,204,600	62,976,131	110,630,264	62,069,042	434,327,699	411,110,808	23,216,891	
	計	156,241,076	88,418,248	75,016,415	130,843,961	73,333,573	523,853,273	496,985,981	26,867,292	
費用額	予防	328,976,652	147,037,635	124,570,251	208,960,938	116,486,891	926,032,367	887,018,093	39,014,274	
	介護	1,287,237,558	765,967,874	651,213,623	1,140,884,557	641,256,049	4,486,559,661	4,242,387,456	244,172,205	
	計	1,616,214,210	913,005,509	775,783,874	1,349,845,495	757,742,940	5,412,592,028	5,129,405,549	283,186,479	

項目	区分	青葉区	宮城野区	若林区	太白区	泉区	合計	前年度	増減	
		件数	予防	3	15	2				16
		介護	2,871	1,783	1,229	2,383	1,582	9,848	9,666	182
		計	2,874	1,798	1,231	2,399	1,582	9,884	9,741	143
訪問入浴介護 日回数	予防	10	41	5	47		103	243	▲ 140	
	介護	13,409	8,607	5,371	11,268	7,271	45,926	44,072	1,854	
	計	13,419	8,648	5,376	11,315	7,271	46,029	44,315	1,714	
単位数	予防	9,309	35,014	4,014	40,138		88,475	217,726	▲ 129,251	
	介護	16,561,375	10,580,001	6,638,609	13,987,479	8,988,242	56,755,706	54,284,055	2,471,651	
	計	16,570,684	10,615,015	6,642,623	14,027,617	8,988,242	56,844,181	54,501,781	2,342,400	
費用額	予防	96,346	358,500	41,544	415,417	0	911,807	2,246,398	▲ 1,334,591	
	介護	171,368,181	109,128,030	68,709,242	144,732,271	92,972,227	586,909,951	560,492,282	26,417,669	
	計	171,464,527	109,486,530	68,750,786	145,147,688	92,972,227	587,821,758	562,738,680	25,083,078	

項目	区分	青葉区	宮城野区	若林区	太白区	泉区	合計	前年度	増減	
		件数	予防	605	257	130				374
		介護	6,859	3,532	2,438	4,136	3,277	20,242	19,885	357
		計	7,464	3,789	2,568	4,510	3,570	21,901	21,507	394
訪問看護 日回数	予防	2,475	988	462	1,448	1,005	6,378	6,465	▲ 87	
	介護	38,480	19,652	13,374	23,120	17,065	111,691	110,376	1,315	
	計	40,955	20,640	13,836	24,568	18,070	118,069	116,841	1,228	
単位数	予防	1,899,311	755,999	355,698	1,145,979	765,816	4,922,803	5,029,543	▲ 106,740	
	介護	34,538,687	16,435,415	11,791,438	20,191,858	15,006,085	97,963,483	97,115,677	847,806	
	計	36,437,998	17,191,414	12,147,136	21,337,837	15,771,901	102,886,286	102,145,220	741,066	
費用額	予防	19,524,674	7,771,555	3,655,590	11,723,864	7,861,132	50,536,815	51,572,483	▲ 1,035,668	
	介護	354,897,510	168,701,986	121,122,910	207,085,343	153,752,111	1,005,559,860	995,257,706	10,302,154	
	計	374,422,184	176,473,541	124,778,500	218,809,207	161,613,243	1,056,096,675	1,046,830,189	9,266,486	

項目	区分	青葉区	宮城野区	若林区	太白区	泉区	合計	前年度	増減	
		件数	予防	109	9	15				94
		介護	647	195	125	688	810	2,465	2,234	231
		計	756	204	140	782	946	2,828	2,551	277
訪問リハビリテーション 日回数	予防	447	73	54	314	467	1,355	1,203	152	
	介護	2,753	970	510	3,443	3,428	11,104	9,575	1,529	
	計	3,200	1,043	564	3,757	3,895	12,459	10,778	1,681	
単位数	予防	275,827	44,730	35,454	193,755	272,804	822,570	720,235	102,335	
	介護	1,710,888	629,300	392,966	2,011,469	2,169,078	6,913,701	5,780,531	1,133,170	
	計	1,986,715	674,030	428,420	2,205,224	2,441,882	7,736,271	6,500,766	1,235,505	
費用額	予防	2,835,439	459,819	364,458	1,991,757	2,792,412	8,443,885	7,394,278	1,049,607	
	介護	17,540,055	6,442,577	4,036,307	20,649,640	22,199,974	70,868,553	59,202,601	11,665,952	
	計	20,375,494	6,902,396	4,400,765	22,641,397	24,992,386	79,312,438	66,596,879	12,715,559	

通所介護	項目	区分	青葉区	宮城野区	若林区	太白区	泉区	合計	前年度	増減
	件数	予防	10,440	4,087	4,485	7,619	3,825	30,456	27,256	3,200
		介護	18,854	13,529	13,369	19,241	12,717	77,710	71,069	6,641
		計	29,294	17,616	17,854	26,860	16,542	108,166	98,325	9,841
	日回数	予防	52,375	20,092	22,998	39,941	20,661	156,067	143,519	12,548
		介護	152,741	115,253	119,397	161,394	107,949	656,734	584,639	72,095
		計	205,116	135,345	142,395	201,335	128,610	812,801	728,158	84,643
	単位数	予防	32,344,114	12,938,172	14,495,373	24,877,749	12,983,771	97,639,179	90,551,609	7,087,570
		介護	124,478,241	99,613,013	101,091,870	140,301,992	94,100,550	559,585,666	500,761,088	58,824,578
		計	156,822,355	112,551,185	115,587,243	165,179,741	107,084,321	657,224,845	591,312,697	65,912,148
費用額	予防	330,846,772	132,330,192	148,217,796	254,085,335	132,616,263	998,096,358	925,297,930	72,798,428	
	介護	1,273,160,358	1,018,381,182	1,033,723,903	1,432,959,893	961,135,275	5,719,360,611	5,116,289,516	603,071,095	
	計	1,604,007,130	1,150,711,374	1,181,941,699	1,687,045,228	1,093,751,538	6,717,456,969	6,041,587,446	675,869,523	

通所リハビリテーション	項目	区分	青葉区	宮城野区	若林区	太白区	泉区	合計	前年度	増減
	件数	予防	2,713	1,672	483	1,562	3,269	9,699	9,386	313
		介護	9,116	5,913	2,507	6,236	8,357	32,129	31,017	1,112
		計	11,829	7,585	2,990	7,798	11,626	41,828	40,403	1,425
	日回数	予防	16,467	9,790	2,321	9,378	19,333	57,289	54,732	2,557
		介護	72,399	46,588	18,488	47,660	72,646	257,781	243,040	14,741
		計	88,866	56,378	20,809	57,038	91,979	315,070	297,772	17,298
	単位数	予防	10,115,789	6,528,908	1,860,783	6,663,000	13,189,911	38,358,391	38,859,473	▲ 501,082
		介護	67,234,472	42,584,613	15,820,276	46,174,734	69,053,513	240,867,608	226,991,026	13,876,582
		計	77,350,261	49,113,521	17,681,059	52,837,734	82,243,424	279,225,999	265,850,499	13,375,500
費用額	予防	103,971,493	67,058,844	19,128,597	68,189,604	135,420,094	393,768,632	398,400,819	▲ 4,632,187	
	介護	691,091,449	437,488,389	162,610,617	472,672,270	709,106,373	2,472,969,098	2,327,830,095	145,139,003	
	計	795,062,942	504,547,233	181,739,214	540,861,874	844,526,467	2,866,737,730	2,726,230,914	140,506,816	

福祉用具貸与	項目	区分	青葉区	宮城野区	若林区	太白区	泉区	合計	前年度	増減
	件数	予防	4,751	2,036	1,680	2,970	2,043	13,480	10,585	2,895
		介護	23,440	15,427	12,034	20,577	15,955	87,433	81,576	5,857
		計	28,191	17,463	13,714	23,547	17,998	100,913	92,161	8,752
	日回数	予防	140,124	58,054	48,591	84,378	60,500	391,647	305,283	86,364
		介護	681,226	442,874	345,569	584,044	463,217	2,516,930	2,353,003	163,927
		計	821,350	500,928	394,160	668,422	523,717	2,908,577	2,658,286	250,291
	単位数	予防	2,309,361	925,903	797,443	1,637,683	997,395	6,667,785	4,976,763	1,691,022
		介護	34,834,078	22,798,652	17,255,856	30,814,647	24,155,275	129,858,508	122,236,884	7,621,624
		計	37,143,439	23,724,555	18,053,299	32,452,330	25,152,670	136,526,293	127,213,647	9,312,646
費用額	予防	23,093,610	9,259,030	7,974,430	16,376,830	9,973,950	66,677,850	49,767,630	16,910,220	
	介護	348,340,780	227,986,520	172,558,560	308,146,470	241,552,750	1,298,585,080	1,222,368,840	76,216,240	
	計	371,434,390	237,245,550	180,532,990	324,523,300	251,526,700	1,365,262,930	1,272,136,470	93,126,460	

短期入所生活介護	項目	区分	青葉区	宮城野区	若林区	太白区	泉区	合計	前年度	増減
	件数	予防	569	141	144	325	162	1,341	1,344	▲ 3
		介護	9,620	5,674	4,193	6,554	4,967	31,008	29,101	1,907
		計	10,189	5,815	4,337	6,879	5,129	32,349	30,445	1,904
	日回数	予防	3,131	682	865	1,758	722	7,158	7,257	▲ 99
		介護	110,513	55,143	44,915	69,965	49,913	330,449	308,869	21,580
		計	113,644	55,825	45,780	71,723	50,635	337,607	316,126	21,481
	単位数	予防	1,869,804	415,466	523,054	1,072,727	481,155	4,362,206	4,608,245	▲ 246,039
		介護	99,299,751	51,288,344	41,425,182	63,676,274	46,136,415	301,825,966	279,271,302	22,554,664
		計	101,169,555	51,703,810	41,948,236	64,749,001	46,617,570	306,188,172	283,879,547	22,308,625
費用額	予防	19,127,815	4,247,583	5,333,540	10,936,572	4,921,892	44,567,402	47,035,770	▲ 2,468,368	
	介護	1,015,463,223	524,073,549	423,099,177	650,120,436	471,309,388	3,084,065,773	2,851,020,826	233,044,947	
	計	1,034,591,038	528,321,132	428,432,717	661,057,008	476,231,280	3,128,633,175	2,898,056,596	230,576,579	

短期入所療養介護(老健)	項目	区分	青葉区	宮城野区	若林区	太白区	泉区	合計	前年度	増減
	件数	予防	29	6	4	32	19	90	133	▲ 43
		介護	729	312	475	1,357	800	3,673	3,685	▲ 12
		計	758	318	479	1,389	819	3,763	3,818	▲ 55
日回数	予防	181	41	66	130	129	547	729	▲ 182	
	介護	4,941	2,249	4,174	11,910	5,113	28,387	30,016	▲ 1,629	
	計	5,122	2,290	4,240	12,040	5,242	28,934	30,745	▲ 1,811	
単位数	予防	121,331	29,586	26,864	107,078	100,924	385,783	574,140	▲ 188,357	
	介護	5,372,489	2,533,710	4,401,935	12,680,271	5,692,323	30,680,728	31,661,730	▲ 981,002	
	計	5,493,820	2,563,296	4,428,799	12,787,349	5,793,247	31,066,511	32,235,870	▲ 1,169,359	
費用額	予防	1,225,133	302,663	274,818	1,094,992	1,032,444	3,930,050	5,837,559	▲ 1,907,509	
	介護	54,933,607	25,916,045	44,948,232	129,419,670	58,143,309	313,360,863	323,095,788	▲ 9,734,925	
	計	56,158,740	26,218,708	45,223,050	130,514,662	59,175,753	317,290,913	328,933,347	▲ 11,642,434	

短期入所療養介護(療養型)	項目	区分	青葉区	宮城野区	若林区	太白区	泉区	合計	前年度	増減
	件数	予防	3	0	0	0	0	3	8	▲ 5
		介護	77	11			1	89	160	▲ 71
		計	80	11	0	0	1	92	168	▲ 76
日回数	予防	7	0	0	0	0	7	29	▲ 22	
	介護	1,116	124			80	1,320	2,531	▲ 1,211	
	計	1,123	124	0	0	80	1,327	2,560	▲ 1,233	
単位数	予防	4,067	0	0	0	0	4,067	18,974	▲ 14,907	
	介護	994,549	154,445			▲ 2,031	1,146,963	2,056,097	▲ 909,134	
	計	998,616	154,445	0	0	▲ 2,031	1,151,030	2,075,071	▲ 924,041	
費用額	予防	41,605	0	0	0	0	41,605	194,099	▲ 152,494	
	介護	10,174,199	1,544,450			▲ 20,310	11,698,339	20,922,261	▲ 9,223,922	
	計	10,215,804	1,544,450	0	0	▲ 20,310	11,739,944	21,116,360	▲ 9,376,416	

居宅療養管理指導	項目	区分	青葉区	宮城野区	若林区	太白区	泉区	合計	前年度	増減
	件数	予防	936	336	323	521	381	2,497	1,987	510
		介護	9,672	6,220	5,781	9,390	6,721	37,784	30,422	7,362
		計	10,608	6,556	6,104	9,911	7,102	40,281	32,409	7,872
日回数	予防	1,884	625	585	1,012	784	4,890	3,685	1,205	
	介護	19,748	12,805	11,753	18,572	13,982	76,860	57,156	19,704	
	計	21,632	13,430	12,338	19,584	14,766	81,750	60,841	20,909	
単位数	予防	766,330	240,280	224,610	431,470	326,660	1,989,350	1,436,430	552,920	
	介護	7,909,580	5,252,560	4,601,000	7,485,470	5,860,670	31,109,280	23,470,234	7,639,046	
	計	8,675,910	5,492,840	4,825,610	7,916,940	6,187,330	33,098,630	24,906,664	8,191,966	
費用額	予防	7,663,300	2,402,800	2,246,100	4,314,700	3,266,600	19,893,500	14,364,300	5,529,200	
	介護	79,095,800	52,525,600	46,010,000	74,854,700	58,606,700	311,092,800	234,702,340	76,390,460	
	計	86,759,100	54,928,400	48,256,100	79,169,400	61,873,300	330,986,300	249,066,640	81,919,660	

特定施設入居者生活介護	項目	区分	青葉区	宮城野区	若林区	太白区	泉区	合計	前年度	増減
	件数	予防	1,019	349	404	759	460	2,991	3,169	▲ 178
		介護	3,560	1,854	1,440	2,756	1,717	11,327	10,780	547
		計	4,579	2,203	1,844	3,515	2,177	14,318	13,949	369
日回数	予防	30,246	10,225	11,712	22,251	13,747	88,181	94,394	▲ 6,213	
	介護	104,375	54,720	42,091	81,671	50,435	333,292	317,537	15,755	
	計	134,621	64,945	53,803	103,922	64,182	421,473	411,931	9,542	
単位数	予防	8,213,046	2,804,557	3,403,098	7,391,365	4,791,533	26,603,599	30,032,371	▲ 3,428,772	
	介護	69,441,267	37,556,494	28,008,506	55,321,599	35,414,004	225,741,870	210,137,480	15,604,390	
	計	77,654,313	40,361,051	31,411,604	62,712,964	40,205,537	252,345,469	240,169,851	12,175,618	
費用額	予防	83,954,785	28,635,022	34,724,156	75,533,110	49,003,572	271,850,645	306,895,020	▲ 35,044,375	
	介護	709,546,306	383,072,125	285,846,484	564,927,381	362,145,135	2,305,537,431	2,146,000,843	159,536,588	
	計	793,501,091	411,707,147	320,570,640	640,460,491	411,148,707	2,577,388,076	2,452,895,863	124,492,213	

居宅・介護予防サービス合計(A)	項目	区分	青葉区	宮城野区	若林区	太白区	泉区	合計	前年度	増減
	件数	予防	37,532	16,238	13,821	25,063	16,780	109,434	100,508	8,926
		介護	109,121	69,511	54,871	93,082	69,817	396,402	370,597	25,805
		計	146,653	85,749	68,692	118,145	86,597	505,836	471,105	34,731
	日回数	予防	347,709	142,229	122,966	219,957	153,027	985,888	876,107	109,781
		介護	1,468,159	927,502	738,662	1,250,599	928,785	5,313,707	4,955,966	357,741
		計	1,815,868	1,069,731	861,628	1,470,556	1,081,812	6,299,595	5,832,073	467,522
	単位数	予防	89,721,703	38,932,263	33,766,675	63,774,641	45,174,500	271,369,782	262,900,682	8,469,100
		介護	586,823,039	363,631,147	294,403,769	503,276,057	368,643,166	2,116,777,178	1,964,876,912	151,900,266
		計	676,544,742	402,563,410	328,170,444	567,050,698	413,817,666	2,388,146,960	2,227,777,594	160,369,366
費用額	予防	921,357,624	399,863,643	346,531,280	653,623,119	463,375,250	2,784,750,916	2,696,024,379	88,726,537	
	介護	6,012,849,026	3,721,228,327	3,013,879,055	5,146,452,631	3,772,158,981	21,666,568,020	20,099,570,554	1,566,997,466	
	計	6,934,206,650	4,121,091,970	3,360,410,335	5,800,075,750	4,235,534,231	24,451,318,936	22,795,594,933	1,655,724,003	
介護給付費	予防	829,144,003	359,822,544	311,839,685	588,159,244	417,000,426	2,505,965,902	2,425,980,096	79,985,806	
	介護	5,411,099,976	3,348,731,458	2,712,224,414	4,630,623,924	3,394,834,641	19,497,514,413	18,087,692,714	1,409,821,699	
	計	6,240,243,979	3,708,554,002	3,024,064,099	5,218,783,168	3,811,835,067	22,003,480,315	20,513,672,810	1,489,807,505	
利用者負担額	予防	87,282,809	35,361,690	32,420,418	61,430,661	45,041,338	261,536,916	253,949,246	7,587,670	
	介護	580,195,455	340,555,544	273,566,873	482,361,666	365,319,305	2,041,998,843	1,909,127,212	132,871,631	
	計	667,478,264	375,917,234	305,987,291	543,792,327	410,360,643	2,303,535,759	2,163,076,458	140,459,301	
公費負担額	予防	4,928,510	4,679,409	2,271,177	4,033,214	1,333,481	17,245,791	16,099,398	1,146,393	
	介護	21,548,165	31,941,315	28,086,415	33,465,723	11,994,467	127,036,085	102,712,647	24,323,438	
	計	26,476,675	36,620,724	30,357,592	37,498,937	13,327,948	144,281,876	118,812,045	25,469,831	

② 地域密着型サービス・介護予防地域密着型サービス

認知症対応型通所介護	項目	区分	青葉区	宮城野区	若林区	太白区	泉区	合計	前年度	増減
	件数	予防	22	1	2	15	25	65	105	▲ 40
		介護	1,942	1,334	871	877	1,167	6,191	5,771	420
		計	1,964	1,335	873	892	1,192	6,256	5,876	380
	日回数	予防	93	6	9	45	139	292	535	▲ 243
		介護	18,945	13,155	8,919	9,560	10,908	61,487	58,540	2,947
		計	19,038	13,161	8,928	9,605	11,047	61,779	59,075	2,704
	単位数	予防	85,964	6,066	5,004	33,641	132,457	263,132	457,844	▲ 194,712
		介護	21,399,647	15,463,328	10,151,651	10,946,467	12,995,246	70,956,339	65,556,894	5,399,445
		計	21,485,611	15,469,394	10,156,655	10,980,108	13,127,703	71,219,471	66,014,738	5,204,733
費用額	予防	883,701	62,358	51,440	345,820	1,361,641	2,704,960	4,700,563	▲ 1,995,603	
	介護	219,987,416	158,962,393	104,358,615	112,480,961	133,590,551	729,379,936	673,335,195	56,044,741	
	計	220,871,117	159,024,751	104,410,055	112,826,781	134,952,192	732,084,896	678,035,758	54,049,138	

小規模多機能型居宅介護	項目	区分	青葉区	宮城野区	若林区	太白区	泉区	合計	前年度	増減
	件数	予防	39		8	67	31	145	137	8
		介護	774	232	92	561	476	2,135	1,649	486
		計	813	232	100	628	507	2,280	1,786	494
	日回数	予防	635		243	1,562	737	3,177	2,478	699
		介護	15,069	6,847	2,510	13,542	10,406	48,374	37,720	10,654
		計	15,704	6,847	2,753	15,104	11,143	51,551	40,198	11,353
	単位数	予防	260,141		35,752	450,540	151,340	897,773	871,536	26,237
		介護	15,411,239	5,134,851	1,784,881	9,952,786	8,735,250	41,019,007	31,240,952	9,778,055
		計	15,671,380	5,134,851	1,820,633	10,403,326	8,886,590	41,916,780	32,112,488	9,804,292
費用額	予防	2,674,232		367,528	4,631,518	1,556,002	9,229,280	8,954,465	274,815	
	介護	158,430,506	52,786,222	18,348,551	102,314,492	89,799,628	421,679,399	320,933,756	100,745,643	
	計	161,104,738	52,786,222	18,716,079	106,946,010	91,355,630	430,908,679	329,888,221	101,020,458	

認知症対応型共同生活介護	項目	区分	青葉区	宮城野区	若林区	太白区	泉区	合計	前年度	増減
	件数	予防	35	16	18	42	2	113	128	▲ 15
		介護	3,491	2,228	1,355	3,115	2,501	12,690	11,641	1,049
		計	3,526	2,244	1,373	3,157	2,503	12,803	11,769	1,034
	日回数	予防	1,025	487	519	1,276	45	3,352	3,798	▲ 446
		介護	105,710	66,051	40,185	92,582	74,372	378,900	351,972	26,928
		計	106,735	66,538	40,704	93,858	74,417	382,252	355,770	26,482
	単位数	予防	858,507	408,489	434,433	1,058,892	38,295	2,798,616	3,131,808	▲ 333,192
		介護	91,836,068	59,393,836	35,628,373	82,717,167	65,983,634	335,559,078	306,449,556	29,109,522
		計	92,694,575	59,802,325	36,062,806	83,776,059	66,021,929	338,357,694	309,581,364	28,776,330
費用額	予防	8,782,507	4,178,833	4,444,239	10,832,445	391,757	28,629,781	32,019,792	▲ 3,390,011	
	介護	938,858,867	607,058,933	364,273,984	845,203,860	674,714,834	3,430,110,478	3,130,412,214	299,698,264	
	計	947,641,374	611,237,766	368,718,223	856,036,305	675,106,591	3,458,740,259	3,162,432,006	296,308,253	

夜間対応型訪問介護	項目	区分	青葉区	宮城野区	若林区	太白区	泉区	合計	前年度	増減
	件数	介護	455	148	124	101	115	943	787	156
		計	455	148	124	101	115	943	787	156
	日回数	介護	1,537	376	146	146	196	2,401	2,635	▲ 234
		計	1,537	376	146	146	196	2,401	2,635	▲ 234
単位数	介護	1,092,918	270,872	139,820	129,420	164,727	1,797,757	1,677,285	120,472	
費用額	介護	11,311,679	2,803,520	1,447,137	1,339,497	1,704,923	18,606,756	17,335,385	1,271,371	

地域密着型・介護予防地域密着型サービス合計(B)	項目	区分	青葉区	宮城野区	若林区	太白区	泉区	合計	前年度	増減
	件数	予防	96	17	28	124	58	323	370	▲ 47
		介護	6,662	3,942	2,442	4,654	4,259	21,959	19,848	2,111
		計	6,758	3,959	2,470	4,778	4,317	22,282	20,218	2,064
	日回数	予防	1,753	493	771	2,883	921	6,821	6,811	10
		介護	141,261	86,429	51,760	115,830	95,882	491,162	450,867	40,295
		計	143,014	86,922	52,531	118,713	96,803	497,983	457,678	40,305
	単位数	予防	1,204,612	414,555	475,189	1,543,073	322,092	3,959,521	4,461,188	▲ 501,667
		介護	129,739,872	80,262,887	47,704,725	103,745,840	87,878,857	449,332,181	404,924,687	44,407,494
		計	130,944,484	80,677,442	48,179,914	105,288,913	88,200,949	453,291,702	409,385,875	43,905,827
	費用額	予防	12,340,440	4,241,191	4,863,207	15,809,783	3,309,400	40,564,021	45,674,820	▲ 5,110,799
		介護	1,328,588,468	821,611,068	488,428,287	1,061,338,810	899,809,936	4,599,776,569	4,142,016,550	457,760,019
		計	1,340,928,908	825,852,259	493,291,494	1,077,148,593	903,119,336	4,640,340,590	4,187,691,370	452,649,220
	介護給付費	予防	11,106,359	3,817,066	4,376,873	14,228,759	2,978,429	36,507,486	41,107,209	▲ 4,599,723
		介護	1,195,522,402	739,219,942	439,584,525	955,204,937	809,827,179	4,139,358,985	3,727,798,124	411,560,861
		計	1,206,628,761	743,037,008	443,961,398	969,433,696	812,805,608	4,175,866,471	3,768,905,333	406,961,138
利用者負担額	予防	1,230,086	111,590	173,799	1,580,207	226,175	3,321,857	3,820,243	▲ 498,386	
	介護	126,435,310	73,774,577	44,444,358	96,540,582	80,464,234	421,659,061	376,103,582	45,555,479	
	計	127,665,396	73,886,167	44,618,157	98,120,789	80,690,409	424,980,918	379,923,825	45,057,093	
公費負担額	予防	3,995	312,535	312,535	817	104,796	734,678	747,368	▲ 12,690	
	介護	6,630,756	8,616,549	4,399,405	9,595,378	9,518,523	38,760,611	38,111,835	648,776	
	計	6,634,751	8,929,084	4,711,940	9,596,195	9,623,319	39,495,289	38,859,203	636,086	

③ 施設サービス

介護老人福祉施設	項目	区分	青葉区	宮城野区	若林区	太白区	泉区	合計	前年度	増減
	件数	介護	12,091	3,637	3,272	5,612	5,625	30,237	29,614	623
		計	12,091	3,637	3,272	5,612	5,625	30,237	29,614	623
	日数	介護	368,846	107,756	96,040	164,084	174,941	911,667	887,912	23,755
		計	368,846	107,756	96,040	164,084	174,941	911,667	887,912	23,755
単位数	介護	323,452,920	99,894,451	88,937,049	150,474,393	151,113,308	813,872,121	791,854,845	22,017,276	
費用額	介護	3,306,089,910	1,017,561,199	908,060,845	1,535,747,330	1,542,190,096	8,309,649,380	8,076,827,449	232,821,931	

介護老人保健施設	項目	区分	青葉区	宮城野区	若林区	太白区	泉区	合計	前年度	増減
	件数	介護	7,929	5,223	4,001	6,340	4,628	28,121	27,969	152
	日数	介護	229,498	152,237	117,016	182,654	132,813	814,218	819,310	▲ 5,092
	単位数	介護	227,443,408	149,297,610	114,642,092	182,270,716	133,406,003	807,059,829	799,285,806	7,774,023
	費用額	介護	2,320,065,457	1,518,849,551	1,169,267,171	1,858,816,463	1,359,848,952	8,226,847,594	8,140,579,463	86,268,131

介護療養型医療施設	項目	区分	青葉区	宮城野区	若林区	太白区	泉区	合計	前年度	増減
	件数	介護	468	547	415	621	96	2,147	2,273	▲ 126
	日数	介護	14,428	15,435	11,884	20,564	3,117	65,428	88,539	▲ 23,111
	単位数	介護	16,015,968	19,018,084	14,750,582	21,419,555	3,352,514	74,556,703	77,697,632	▲ 3,140,929
	費用額	介護	163,757,457	194,370,702	150,898,227	219,052,390	34,203,366	762,282,142	793,505,443	▲ 31,223,301

施設サービス合計(C)	項目	区分	青葉区	宮城野区	若林区	太白区	泉区	合計	前年度	増減
	件数	介護	20,488	9,407	7,688	12,573	10,349	60,505	59,856	649
	日数	介護	612,772	275,428	224,940	367,302	310,871	1,791,313	1,795,761	▲ 4,448
	単位数	介護	566,912,296	268,210,145	218,329,723	354,164,664	287,871,825	1,695,488,653	1,668,838,283	26,650,370
	費用額	介護	5,789,912,824	2,730,781,452	2,228,226,243	3,613,616,183	2,936,242,414	17,298,779,116	17,010,912,355	287,866,761
	介護給付費利用者負担額	介護	5,221,051,242	2,460,910,335	2,008,273,784	3,257,122,387	2,645,668,930	15,593,026,678	15,339,465,387	253,561,291
	公費負担額	介護	549,961,591	256,337,752	212,658,069	344,312,955	279,711,217	1,642,981,584	1,605,968,877	37,012,707
	公費負担額	介護	18,899,230	13,533,365	7,294,390	12,180,841	10,862,267	62,770,093	65,478,091	▲ 2,707,998

④ 医療費

特定診療費	項目	区分	青葉区	宮城野区	若林区	太白区	泉区	合計	前年度	増減
	件数	介護	548	546	415	621	97	2,227	2,439	▲ 212
	単位数	介護	816,947	619,742	263,487	300,398	123,483	2,124,057	2,574,684	▲ 450,627
	費用額	介護	8,169,470	6,197,420	2,634,870	3,003,980	1,234,830	21,240,570	25,746,840	▲ 4,506,270

特別療養費	項目	区分	青葉区	宮城野区	若林区	太白区	泉区	合計	前年度	増減
	件数	介護	0	0	0	0	2	2	0	2
	単位数	介護	0	0	0	0	680	680	0	680
	費用額	介護					6,800	6,800	0	6,800

医療費合計(D)	項目	区分	青葉区	宮城野区	若林区	太白区	泉区	合計	前年度	増減
	件数	介護	548	546	415	621	99	2,229	2,439	▲ 210
	単位数	介護	816,947	619,742	263,487	300,398	124,163	2,124,737	2,574,684	▲ 449,947
	費用額	介護	8,169,470	6,197,420	2,634,870	3,003,980	1,241,630	21,247,370	25,746,840	▲ 4,499,470
	介護給付費利用者負担額	介護	7,352,523	5,577,678	2,371,383	2,703,582	1,117,467	19,122,633	23,172,156	▲ 4,049,523
	公費負担額	介護	794,866	567,813	262,457	294,993	123,673	2,043,802	2,438,563	▲ 394,761
公費負担額	介護	22,081	51,929	1,030	5,405	490	80,935	136,121	▲ 55,186	

⑤ 食事費用額

食事費用額合計(E)	項目	区分	青葉区	宮城野区	若林区	太白区	泉区	合計	前年度	増減
	件数	介護	0	0	0	0	0	0	0	0
	日回数	介護	0	0	0	0	0	0	0	0
	費用額	介護	0	0	0	0	0	0	0	0
	介護給付費	介護	0	0	0	0	0	0	0	0
	利用者負担額	介護	0	0	0	0	0	0	0	0
	公費負担額	介護	0	0	0	0	0	0	0	0

⑥ 特定入所者介護サービス費

特定入所者介護サービス費(F)	項目	区分	青葉区	宮城野区	若林区	太白区	泉区	合計	前年度	増減	
	件数	予防		216	29	30	127	51	453	453	0
		介護		17,468	7,547	6,332	10,637	8,285	50,269	46,857	3,412
		計		17,684	7,576	6,362	10,764	8,336	50,722	47,310	3,412
	日回数	予防		1,476	146	117	787	204	2,730	3,153	▲ 423
		介護		467,123	188,434	161,666	263,566	224,519	1,305,308	1,244,249	61,059
		計		468,599	188,580	161,783	264,353	224,723	1,308,038	1,247,402	60,636
	費用額	予防		3,498,455	322,400	232,590	2,075,980	602,740	6,732,165	7,549,690	▲ 817,525
		介護		1,013,659,490	392,183,830	307,303,600	532,199,715	457,450,955	2,702,797,590	2,514,577,465	188,220,125
		計		1,017,157,945	392,506,230	307,536,190	534,275,695	458,053,695	2,709,529,755	2,522,127,155	187,402,600
	介護給付費	予防		2,217,505	188,380	146,330	1,262,510	335,700	7,549,690	7,549,690	0
		介護		630,712,580	250,255,970	200,621,320	337,083,615	289,921,455	2,514,577,465	2,514,577,465	0
		計		632,930,085	250,444,350	200,767,650	338,346,125	290,257,155	2,522,127,155	2,522,127,155	0
	利用者負担額	予防		1,280,950	134,020	86,260	813,470	267,040	2,581,740	2,945,090	▲ 363,350
		介護		376,231,372	137,960,420	104,120,474	191,264,627	164,069,127	973,646,020	885,077,919	88,568,101
		計		377,512,322	138,094,440	104,206,734	192,078,097	164,336,167	976,227,760	888,023,009	88,204,751
	公費負担額	予防		0	0	0	0	0	0	0	0
		介護		6,715,538	3,967,440	2,561,806	3,851,473	3,460,373	20,556,630	21,272,111	▲ 715,481
		計		6,715,538	3,967,440	2,561,806	3,851,473	3,460,373	20,556,630	21,272,111	▲ 715,481

⑦ 居宅介護支援・介護予防支援

居宅介護支援・介護予防支援	項目	区分	青葉区	宮城野区	若林区	太白区	泉区	合計	前年度	増減	
	件数	予防		26,985	11,927	10,192	18,712	12,510	80,326	75,299	5,027
		介護		43,278	28,726	21,829	36,775	28,944	159,552	152,439	7,113
		計		70,263	40,653	32,021	55,487	41,454	239,878	227,738	12,140
	単位数	予防		11,408,068	5,076,212	4,313,104	7,919,968	5,297,520	34,014,872	31,692,102	2,322,770
		介護		56,866,187	36,286,870	28,550,492	49,204,041	39,312,117	210,219,707	195,319,366	14,900,341
		計		68,274,255	41,363,082	32,863,596	57,124,009	44,609,637	244,234,579	227,011,468	17,223,111
	費用額	予防		118,068,463	52,536,341	44,638,588	81,968,062	54,826,830	352,038,284	327,563,255	24,475,029
		介護		588,220,196	375,126,525	295,265,957	508,394,255	406,362,710	2,173,369,643	2,017,040,802	156,328,841
		計		706,288,659	427,662,866	339,904,545	590,362,317	461,189,540	2,525,407,927	2,344,604,057	180,803,870

⑧ 総合計(A+B+C+D+E+F)

項目	区分	青葉区	宮城野区	若林区	太白区	泉区	合計	前年度	増減
件数	予防	37,844	16,284	13,879	25,314	16,889	110,210	101,331	8,879
	介護	154,287	90,953	71,748	121,567	92,809	531,364	499,597	31,767
	計	192,131	107,237	85,627	146,881	109,698	641,574	600,928	40,646
日回数	予防	350,938	142,868	123,854	223,627	154,152	995,439	886,071	109,368
	介護	2,689,315	1,477,793	1,177,028	1,997,297	1,560,057	8,901,490	8,446,843	454,647
	計	3,040,253	1,620,661	1,300,882	2,220,924	1,714,209	9,896,929	9,332,914	564,015
単位数	予防	90,926,315	39,346,818	34,241,864	65,317,714	45,496,592	275,329,303	267,361,870	7,967,433
	介護	1,284,292,154	712,723,921	560,701,704	961,486,959	744,518,011	4,263,722,749	4,041,214,566	222,508,183
	計	1,375,218,469	752,070,739	594,943,568	1,026,804,673	790,014,603	4,539,052,052	4,308,576,436	230,475,616
費用額	予防	937,196,519	404,427,234	351,627,077	671,508,882	467,287,390	2,832,047,102	2,749,248,889	82,798,213
	介護	14,153,179,278	7,672,002,097	6,040,472,055	10,356,611,319	8,066,903,916	46,289,168,665	43,792,823,764	2,496,344,901
	計	15,090,375,797	8,076,429,331	6,392,099,132	11,028,120,201	8,534,191,306	49,121,215,767	46,542,072,653	2,579,143,114
介護給付費	予防	842,467,867	363,827,990	316,362,888	603,650,513	420,314,555	2,546,623,813	2,471,691,905	74,931,908
	介護	12,465,738,723	6,804,695,383	5,363,075,426	9,182,738,445	7,141,369,672	40,957,617,649	38,786,355,816	2,171,261,833
	計	13,308,206,590	7,168,523,373	5,679,438,314	9,786,388,958	7,561,684,227	43,504,241,462	41,258,047,721	2,246,193,741
利用者負担額	予防	89,793,845	35,607,300	32,680,477	63,824,338	45,534,553	267,440,513	260,714,579	6,725,934
	介護	1,633,618,594	809,196,106	635,052,231	1,114,774,823	889,687,556	5,082,329,310	4,778,716,153	303,613,157
	計	1,723,412,439	844,803,406	667,732,708	1,178,599,161	935,222,109	5,349,769,823	5,039,430,732	310,339,091
公費負担額	予防	4,932,505	4,991,944	2,583,712	4,034,031	1,438,277	17,980,469	16,846,766	1,133,703
	介護	53,815,770	58,110,598	42,343,046	59,098,820	35,836,120	249,204,354	227,710,805	21,493,549
	計	58,748,275	63,102,542	44,926,758	63,132,851	37,274,397	267,184,823	244,557,571	22,627,252

(2) 月別・サービス種別

① 訪問介護・介護予防訪問介護

種別	件数			日数・回数			単位数			費用額		
	区分	予防	介護	計	予防	介護	計	予防	介護	計	予防	介護
4月	3,713	6,825	10,538	22,264	79,280	101,544	7,044,654	36,266,255	43,310,909	72,873,784	374,690,062	447,563,846
5月	3,804	6,923	10,727	22,042	78,241	100,283	7,208,634	36,050,356	43,258,990	74,565,077	372,463,420	447,028,497
6月	3,757	6,781	10,538	21,105	77,383	98,488	7,119,615	35,888,020	43,007,635	73,640,024	370,788,652	444,428,676
7月	3,815	6,914	10,729	22,445	78,752	101,197	7,310,459	36,570,340	43,880,799	75,618,701	377,789,800	453,408,501
8月	3,853	6,936	10,789	23,157	80,839	103,996	7,364,802	37,203,588	44,568,390	76,180,116	384,349,093	460,529,209
9月	3,868	6,883	10,751	22,514	80,330	102,844	7,412,425	36,462,670	43,875,095	76,665,630	376,631,226	453,297,456
10月	3,921	6,821	10,742	23,024	77,503	100,527	7,561,185	35,750,469	43,311,654	78,210,653	369,261,554	447,472,207
11月	3,993	6,990	10,983	23,301	80,616	103,917	7,698,675	37,143,597	44,842,272	79,639,518	383,612,669	463,252,187
12月	4,053	7,010	11,063	23,928	79,268	103,196	7,782,145	36,429,149	44,211,294	80,494,238	376,213,144	456,707,382
1月	3,999	6,894	10,893	23,764	80,180	103,944	7,676,313	36,432,020	44,108,333	79,401,383	376,294,049	455,695,432
2月	4,018	6,887	10,905	22,466	76,907	99,373	7,651,727	35,656,485	43,308,212	79,147,526	368,327,431	447,474,957
3月	4,025	6,830	10,855	22,256	73,934	96,190	7,694,940	34,474,750	42,169,690	79,595,717	356,137,961	435,733,678
合計	46,819	82,694	129,513	272,266	943,233	1,215,499	89,525,574	434,327,699	523,853,273	928,032,367	4,486,559,661	5,412,592,028
前年度	44,626	81,002	125,628	258,568	895,152	1,153,720	85,875,173	411,110,808	496,985,981	887,018,093	4,242,387,456	5,129,405,549

② 訪問入浴介護・介護予防訪問入浴介護

種別	件数			日数・回数			単位数			費用額		
	区分	予防	介護	計	予防	介護	計	予防	介護	計	予防	介護
4月	4	808	812	13	3,779	3,792	11,743	4,662,083	4,673,826	120,342	48,208,112	48,328,454
5月	4	827	831	9	3,710	3,719	7,814	4,639,640	4,647,454	79,677	47,980,673	48,060,350
6月	4	807	811	11	3,756	3,767	9,394	4,644,576	4,653,970	95,731	48,024,307	48,120,038
7月	3	830	833	8	3,823	3,831	6,832	4,720,954	4,727,786	70,709	48,812,905	48,883,614
8月	2	830	832	5	4,035	4,040	4,270	4,950,870	4,955,140	44,193	51,189,427	51,233,620
9月	3	837	840	10	3,961	3,971	8,540	4,907,740	4,916,280	88,387	50,749,762	50,838,149
10月	3	795	798	7	3,790	3,797	5,978	4,685,042	4,691,020	61,870	48,447,828	48,509,698
11月	4	835	839	12	3,974	3,986	9,992	4,902,482	4,912,474	103,415	50,700,391	50,803,806
12月	2	811	813	5	3,840	3,845	4,270	4,732,973	4,737,243	44,193	48,946,933	48,991,126
1月	2	830	832	7	4,014	4,021	5,978	4,959,687	4,965,665	61,871	51,296,222	51,358,093
2月	2	812	814	6	3,636	3,642	5,124	4,496,880	4,502,004	53,032	46,504,507	46,557,539
3月	3	826	829	10	3,608	3,618	8,540	4,452,779	4,461,319	88,387	46,048,884	46,137,271
合計	36	9,848	9,884	103	45,926	46,029	88,475	56,755,706	56,844,181	911,807	586,909,951	587,821,758
前年度	75	9,666	9,741	243	44,072	44,315	217,726	54,284,055	54,501,781	2,246,398	560,492,282	562,738,680

③ 訪問看護・介護予防訪問看護

種別	件数			日数・回数			単位数			費用額		
	区分	予防	介護	計	予防	介護	計	予防	介護	計	予防	介護
4月	132	1,695	1,827	551	10,003	10,554	429,605	8,749,565	9,179,170	4,411,208	89,792,654	94,203,862
5月	130	1,696	1,826	515	9,705	10,220	403,061	8,479,097	8,882,158	4,137,515	87,012,222	91,149,737
6月	125	1,667	1,792	445	8,623	9,068	346,708	7,559,545	7,906,253	3,557,523	77,590,728	81,148,251
7月	135	1,724	1,859	528	9,883	10,411	404,303	8,705,759	9,110,062	4,148,445	89,366,492	93,514,937
8月	142	1,707	1,849	542	9,634	10,176	422,850	8,433,574	8,856,424	4,340,172	86,571,266	90,911,438
9月	133	1,707	1,840	494	9,554	10,048	387,091	8,347,982	8,735,073	3,972,004	85,688,222	89,660,226
10月	138	1,637	1,775	533	8,868	9,401	412,011	7,786,852	8,198,863	4,228,434	79,926,280	84,154,714
11月	148	1,658	1,806	583	9,071	9,654	446,380	7,973,743	8,420,123	4,583,931	81,853,818	86,437,749
12月	144	1,672	1,816	560	9,187	9,747	433,112	8,013,874	8,446,986	4,446,848	82,264,862	86,711,710
1月	142	1,678	1,820	553	9,379	9,932	419,818	8,236,679	8,656,497	4,311,470	84,554,351	88,865,821
2月	149	1,702	1,851	561	9,986	9,547	428,469	7,897,874	8,326,343	4,400,637	81,083,015	85,483,652
3月	141	1,699	1,840	513	8,798	9,311	389,395	7,778,939	8,168,334	3,998,628	79,855,950	83,854,578
合計	1,659	20,242	21,901	6,378	111,691	118,069	4,922,803	97,963,483	102,886,286	50,536,815	1,005,559,860	1,056,096,675
前年度	1,622	19,885	21,507	6,465	110,376	116,841	5,029,543	97,115,677	102,145,220	51,572,483	995,257,706	1,046,830,189

④ 訪問リハビリテーション・介護予防訪問リハビリテーション

種別	件数			日数・回数			単位数			費用額		
	区分	予防	介護	計	予防	介護	計	予防	介護	計	予防	介護
4月	32	211	243	134	977	1,111	83,476	611,878	695,354	858,116	6,271,556	7,129,672
5月	24	208	232	91	1,016	1,107	54,550	588,624	643,174	560,078	6,036,374	6,596,452
6月	27	253	280	96	1,129	1,225	58,115	687,952	746,067	596,896	7,050,361	7,647,257
7月	29	223	252	116	1,037	1,153	70,443	644,791	715,234	722,602	6,608,661	7,331,263
8月	29	226	255	119	1,010	1,129	72,654	624,440	697,094	745,331	6,400,266	7,145,597
9月	31	198	229	116	886	1,002	70,667	555,114	625,781	725,075	5,691,272	6,416,347
10月	32	204	236	106	909	1,015	63,276	582,477	645,753	649,609	5,968,205	6,617,814
11月	30	204	234	106	900	1,006	63,964	556,548	620,512	656,341	5,703,266	6,359,607
12月	33	195	228	118	891	1,009	70,166	560,126	630,292	720,266	5,741,142	6,461,408
1月	31	190	221	117	841	958	71,434	532,087	603,521	733,130	5,455,500	6,188,630
2月	35	177	212	125	770	895	75,800	487,711	563,511	778,183	5,001,483	5,779,666
3月	30	176	206	111	738	849	68,025	481,953	549,978	698,258	4,940,467	5,638,725
合計	363	2,465	2,828	1,355	11,104	12,459	822,570	6,913,701	7,736,271	8,443,885	70,868,553	79,312,438
前年度	317	2,234	2,551	1,203	9,575	10,778	720,235	5,780,531	6,500,766	7,394,278	59,202,601	66,596,879

⑤ 通所介護・介護予防通所介護

種別	件数			日数・回数			単位数			費用額		
	予	防	計	予	防	計	予	防	計	予	防	計
4月	2,378	6,140	8,518	12,889	52,727	65,616	7,715,574	44,995,496	52,711,070	78,876,679	459,884,516	538,761,195
5月	2,377	6,292	8,669	12,512	52,327	64,839	7,750,918	44,758,193	52,509,111	79,235,941	457,441,705	536,677,646
6月	2,426	6,333	8,759	12,182	52,531	64,713	7,858,049	44,775,488	52,633,537	80,333,009	457,634,529	537,967,538
7月	2,502	6,443	8,945	13,244	54,237	67,481	8,027,304	46,314,679	54,341,983	82,066,429	473,387,170	555,453,599
8月	2,510	6,431	8,941	13,354	56,737	70,091	8,062,070	47,911,143	55,973,213	82,413,653	489,698,839	572,112,492
9月	2,487	6,473	8,960	12,772	54,835	67,607	7,931,199	46,900,749	54,831,948	81,077,299	479,355,626	560,432,925
10月	2,530	6,460	8,990	13,048	54,932	67,980	8,076,227	47,125,784	55,202,011	82,557,469	481,651,114	564,208,583
11月	2,615	6,605	9,220	13,315	56,318	69,633	8,351,452	48,416,215	56,767,667	85,366,177	494,839,765	580,205,942
12月	2,687	6,678	9,365	13,827	57,775	71,602	8,591,002	48,877,585	57,468,587	87,820,428	499,606,252	587,426,680
1月	2,645	6,677	9,322	13,227	57,433	70,660	8,404,835	47,977,933	56,382,768	85,901,206	490,363,324	576,264,530
2月	2,646	6,575	9,221	12,851	53,405	66,256	8,447,666	45,547,157	53,994,823	86,352,771	465,494,595	551,847,366
3月	2,653	6,603	9,256	12,846	53,477	66,323	8,422,883	45,985,244	54,408,127	86,095,297	470,003,176	556,098,473
合計	30,456	77,710	108,166	156,067	656,734	812,801	97,639,179	559,585,666	657,224,845	998,096,358	5,719,360,611	6,717,456,969
前年度	27,256	71,069	98,325	143,519	584,639	728,158	90,551,609	500,761,088	591,312,697	925,297,930	5,116,289,516	6,041,587,446

⑥ 通所リハビリテーション・介護予防通所リハビリテーション

種別	件数			日数・回数			単位数			費用額		
	予	防	計	予	防	計	予	防	計	予	防	計
4月	771	2,620	3,391	4,776	21,591	26,367	3,085,265	20,252,968	23,338,233	31,672,063	207,934,899	239,606,962
5月	783	2,659	3,442	4,600	21,392	25,992	3,105,018	20,118,971	23,223,989	31,874,315	206,564,804	238,439,119
6月	773	2,677	3,450	4,434	20,689	25,123	3,085,729	19,457,300	22,543,029	31,666,436	199,746,346	231,412,782
7月	779	2,675	3,454	4,770	21,959	26,729	3,079,619	20,492,870	23,572,489	31,612,463	210,402,583	242,015,046
8月	801	2,714	3,515	4,977	22,653	27,630	3,140,737	21,207,669	24,348,406	32,244,440	217,728,973	249,973,413
9月	790	2,648	3,438	4,804	21,370	26,174	3,180,125	20,133,561	23,313,686	32,637,511	206,709,264	239,346,775
10月	837	2,723	3,560	4,911	22,110	27,021	3,275,117	20,551,470	23,826,587	33,621,290	210,999,051	244,620,341
11月	847	2,738	3,585	5,040	22,250	27,290	3,348,013	20,717,614	24,065,627	34,372,121	212,700,043	247,072,164
12月	832	2,725	3,557	4,929	21,809	26,738	3,276,768	20,313,080	23,589,848	33,638,884	208,541,192	242,180,076
1月	839	2,698	3,537	4,934	21,815	26,749	3,295,405	20,245,523	23,540,928	33,835,761	207,872,778	241,708,539
2月	816	2,627	3,443	4,539	20,211	24,750	3,207,245	18,779,641	21,986,886	32,926,617	192,817,623	225,744,240
3月	831	2,625	3,456	4,575	19,932	24,507	3,279,350	18,596,941	21,876,291	33,666,731	190,951,542	224,618,273
合計	9,699	32,129	41,828	57,289	257,781	315,070	38,358,391	240,867,608	279,225,999	393,768,632	2,472,969,098	2,866,737,730
前年度	9,386	31,017	40,403	54,732	243,040	297,772	38,859,473	226,991,026	265,850,499	398,400,819	2,327,830,095	2,726,230,914

⑦ 福祉用具貸与・介護予防福祉用具貸与

種別	件数			日数・回数			単位数			費用額		
	予	防	計	予	防	計	予	防	計	予	防	計
4月	977	7,092	8,069	29,279	206,931	236,210	491,616	10,537,401	11,029,017	4,916,160	105,374,010	110,290,170
5月	992	7,128	8,120	28,336	201,903	230,239	488,706	10,573,087	11,061,793	4,887,060	105,730,870	110,617,930
6月	1,040	7,228	8,268	30,352	211,629	241,981	504,385	10,708,417	11,212,802	5,043,850	107,084,170	112,128,020
7月	1,042	7,278	8,320	29,639	206,294	235,933	508,413	10,771,867	11,280,280	5,084,130	107,718,670	112,802,800
8月	1,081	7,276	8,357	32,001	213,161	245,162	521,123	10,781,161	11,302,284	5,211,230	107,811,610	113,022,840
9月	1,088	7,276	8,364	32,384	212,594	244,978	530,073	10,818,864	11,348,937	5,300,730	108,188,640	113,489,370
10月	1,151	7,213	8,364	32,989	204,737	237,726	594,064	10,724,884	11,318,948	5,940,640	107,248,840	113,189,480
11月	1,188	7,431	8,619	34,877	218,152	253,029	576,844	11,057,426	11,634,270	5,768,440	110,574,260	116,342,700
12月	1,223	7,418	8,641	34,980	210,962	245,942	609,204	11,021,773	11,630,977	6,092,040	110,217,730	116,309,770
1月	1,219	7,364	8,583	36,775	217,377	254,152	599,486	10,962,806	11,562,292	5,994,860	109,628,060	115,622,920
2月	1,218	7,352	8,570	36,111	215,915	252,026	599,924	10,841,723	11,441,647	5,999,240	108,417,230	114,416,470
3月	1,261	7,377	8,638	33,924	197,275	231,199	643,947	11,059,099	11,703,046	6,439,470	110,590,990	117,030,460
合計	13,480	87,433	100,913	391,647	2,516,930	2,908,577	6,667,785	129,858,508	136,526,293	66,677,850	1,298,585,080	1,365,262,930
前年度	10,585	81,576	92,161	305,283	2,353,003	2,658,286	4,976,763	122,236,884	127,213,647	49,767,630	1,222,368,840	1,272,136,470

⑧ 短期入所生活介護・介護予防短期入所生活介護

種別	件数			日数・回数			単位数			費用額		
	予	防	計	予	防	計	予	防	計	予	防	計
4月	117	2,519	2,636	627	27,538	28,165	394,180	25,051,748	25,445,928	4,027,376	255,936,902	259,964,278
5月	110	2,471	2,581	517	25,879	26,396	335,015	23,645,062	23,980,077	3,422,673	241,577,134	244,999,807
6月	116	2,471	2,587	556	26,122	26,678	355,675	24,003,604	24,359,279	3,633,125	245,258,704	248,891,829
7月	116	2,543	2,659	604	26,650	27,254	391,250	24,515,717	24,906,967	3,998,410	250,495,669	254,494,079
8月	105	2,545	2,650	576	26,982	27,558	350,009	24,696,343	25,046,352	3,574,463	252,309,868	255,884,331
9月	110	2,643	2,753	606	28,004	28,610	364,473	25,531,781	25,896,254	3,724,661	260,896,796	264,621,457
10月	99	2,562	2,661	578	27,831	28,409	342,739	25,182,167	25,524,906	3,501,417	257,325,069	260,826,486
11月	128	2,710	2,838	684	28,363	29,047	389,073	25,911,743	26,300,816	3,976,270	264,796,058	268,772,328
12月	118	2,714	2,832	644	28,289	28,933	390,278	25,900,376	26,290,654	3,986,511	264,678,844	268,665,355
1月	107	2,627	2,734	576	28,697	29,273	348,785	26,186,059	26,534,844	3,563,175	267,558,217	271,121,392
2月	110	2,616	2,726	614	28,956	29,570	351,537	26,296,691	26,648,228	3,591,730	268,725,519	272,317,249
3月	105	2,587	2,692	576	27,138	27,714	349,192	24,904,675	25,253,867	3,567,591	254,506,993	258,074,584
合計	1,341	31,008	32,349	7,158	330,449	337,607	4,362,206	301,825,966	306,188,172	44,567,402	3,084,065,773	3,128,633,175
前年度	1,344	29,101	30,445	7,257	308,869	316,126	4,608,245	279,271,302	283,879,547	47,035,770	2,851,020,826	2,898,056,596

⑨ 短期入所療養介護・介護予防短期入所療養介護（老健）

種別	件数			日数・回数			単位数			費用額		
	区分	予防	介護	計	予防	介護	計	予防	介護	計	予防	介護
4月	6	286	292	28	2,216	2,244	25,740	2,358,914	2,384,654	261,925	24,107,465	24,369,390
5月	9	286	295	39	2,124	2,163	32,999	2,287,897	2,320,896	336,597	23,375,843	23,712,440
6月	9	309	318	43	2,334	2,377	39,466	2,503,464	2,542,930	402,229	25,569,998	25,972,227
7月	9	308	317	53	2,369	2,422	39,663	2,581,751	2,621,414	404,412	26,378,043	26,782,455
8月	7	324	331	85	2,477	2,562	46,747	2,661,461	2,708,208	476,883	27,179,320	27,656,203
9月	9	321	330	40	2,654	2,694	29,646	2,841,053	2,870,699	301,882	29,026,075	29,327,957
10月	8	298	306	55	2,292	2,347	28,998	2,439,960	2,468,958	295,309	24,920,687	25,215,996
11月	6	325	331	27	2,569	2,596	23,280	2,781,612	2,804,892	236,759	28,412,525	28,649,284
12月	8	323	331	40	2,469	2,509	28,333	2,706,105	2,734,438	288,106	27,643,902	27,932,008
1月	5	305	310	25	2,416	2,441	22,832	2,620,846	2,643,678	232,232	26,744,540	26,976,772
2月	5	294	299	20	2,240	2,260	17,214	2,432,018	2,449,232	174,761	24,830,322	25,005,083
3月	9	294	303	92	2,227	2,319	50,865	2,465,647	2,516,512	518,955	25,172,143	25,691,098
合計	90	3,673	3,763	547	28,387	28,934	385,783	30,680,728	31,066,511	3,930,050	313,360,863	317,290,913
前年度	133	3,685	3,818	729	30,016	30,745	574,140	31,661,730	32,235,870	5,837,559	323,095,788	328,933,347

⑩ 短期入所療養介護・介護予防短期入所療養介護（療養型）

種別	件数			日数・回数			単位数			費用額		
	区分	予防	介護	計	予防	介護	計	予防	介護	計	予防	介護
4月	0	7	7	0	119	119	0	113,798	113,798	0	1,156,956	1,156,956
5月	0	7	7	0	186	186	0	98,767	98,767	0	1,007,798	1,007,798
6月	0	10	10	0	130	130	0	120,564	120,564	0	1,229,998	1,229,998
7月	0	7	7	0	104	104	0	98,818	98,818	0	1,007,539	1,007,539
8月	0	7	7	0	103	103	0	93,135	93,135	0	951,632	951,632
9月	0	6	6	0	92	92	0	82,207	82,207	0	840,386	840,386
10月	0	6	6	0	94	94	0	84,079	84,079	0	860,125	860,125
11月	0	7	7	0	101	101	0	91,157	91,157	0	931,440	931,440
12月	0	6	6	0	93	93	0	83,088	83,088	0	849,988	849,988
1月	2	11	13	4	114	118	3,036	109,368	112,404	31,058	1,111,413	1,142,471
2月	1	8	9	3	96	99	1,031	88,872	89,903	10,547	905,004	915,551
3月	0	7	7	0	88	88	0	83,110	83,110	0	846,060	846,060
合計	3	89	92	7	1,320	1,327	4,067	1,146,963	1,151,030	41,605	11,698,339	11,739,944
前年度	8	160	168	29	2,531	2,560	18,974	2,056,097	2,075,071	194,099	20,922,261	21,116,360

⑪ 居宅療養管理指導・介護予防居宅療養管理指導

種別	件数			日数・回数			単位数			費用額		
	区分	予防	介護	計	予防	介護	計	予防	介護	計	予防	介護
4月	188	2,773	2,961	366	5,445	5,811	143,530	2,208,670	2,352,200	1,435,300	22,086,700	23,522,000
5月	179	2,805	2,984	347	5,653	6,000	139,130	2,285,630	2,424,760	1,391,300	22,856,300	24,247,600
6月	180	2,843	3,023	346	5,619	5,965	135,400	2,234,370	2,369,770	1,354,000	22,343,700	23,697,700
7月	196	2,971	3,167	387	6,120	6,507	160,300	2,487,830	2,648,130	1,603,000	24,878,300	26,481,300
8月	200	3,187	3,387	403	6,556	6,959	165,570	2,657,630	2,823,200	1,655,700	26,576,300	28,232,000
9月	225	3,117	3,342	445	6,327	6,772	183,360	2,555,260	2,738,620	1,833,600	25,552,600	27,386,200
10月	214	3,213	3,427	418	6,605	7,023	175,190	2,671,840	2,847,030	1,751,900	26,718,400	28,470,300
11月	219	3,295	3,514	438	6,749	7,187	176,370	2,696,690	2,873,060	1,763,700	26,966,900	28,730,600
12月	229	3,343	3,572	443	6,874	7,317	180,330	2,809,120	2,989,450	1,803,300	28,091,200	29,894,500
1月	217	3,401	3,618	422	7,019	7,441	174,320	2,863,900	3,038,220	1,743,200	28,639,000	30,382,200
2月	227	3,376	3,603	436	6,878	7,314	175,050	2,778,730	2,953,780	1,750,500	27,787,300	29,537,800
3月	223	3,460	3,683	439	7,015	7,454	180,800	2,859,610	3,040,410	1,808,000	28,596,100	30,404,100
合計	2,497	37,784	40,281	4,890	76,860	81,750	1,989,350	31,109,280	33,098,630	19,893,500	311,092,800	330,986,300
前年度	1,987	30,422	32,409	3,685	57,156	60,841	1,436,430	23,470,234	24,906,664	14,364,300	234,702,340	249,066,640

⑫ 特定施設入居者生活介護・介護予防特定施設入居者生活介護

種別	件数			日数・回数			単位数			費用額		
	区分	予防	介護	計	予防	介護	計	予防	介護	計	予防	介護
4月	242	936	1,178	7,374	27,879	35,253	2,241,750	18,720,342	20,962,092	22,903,918	191,227,058	214,130,976
5月	242	928	1,170	6,960	26,756	33,716	2,094,150	18,083,294	20,177,444	21,400,030	184,717,871	206,117,901
6月	242	934	1,176	7,227	28,110	35,337	2,192,367	18,977,624	21,169,991	22,404,550	193,812,534	216,217,084
7月	238	925	1,163	6,964	26,978	33,942	2,158,588	18,229,305	20,387,893	22,055,108	186,151,265	208,206,373
8月	239	933	1,172	7,163	27,804	34,967	2,196,419	18,810,188	21,006,607	22,444,334	192,093,684	214,538,018
9月	247	929	1,176	7,444	27,820	35,264	2,278,530	18,773,162	21,051,692	23,286,302	191,709,128	214,995,430
10月	249	946	1,195	7,345	27,353	34,698	2,226,985	18,580,056	20,807,041	22,762,203	189,771,082	212,533,285
11月	263	948	1,211	7,932	28,417	36,349	2,392,667	19,220,602	21,613,269	24,448,304	196,289,247	220,737,551
12月	261	939	1,200	7,600	27,401	35,001	2,230,113	18,641,309	20,871,422	22,781,049	190,364,604	213,145,653
1月	258	973	1,231	7,713	29,353	37,066	2,275,546	19,929,619	22,205,165	23,255,144	203,545,122	226,800,266
2月	258	968	1,226	7,647	29,086	36,733	2,273,829	19,778,412	22,052,241	23,233,846	202,009,009	225,242,855
3月	252	968	1,220	6,812	26,335	33,147	2,042,655	17,997,957	20,040,612	20,875,857	183,846,827	204,722,684
合計	2,991	11,327	14,318	88,181	333,292	421,473	26,603,599	225,741,870	252,345,469	271,850,645	2,305,537,431	2,577,388,076
前年度	3,169	10,780	13,949	94,394	317,537	411,931	30,032,371	210,137,480	240,169,851	306,895,020	2,146,000,843	2,452,895,863

⑬ 居宅介護支援・介護予防支援

種別	件数			日数・回数			単位数			費用額		
	区分	予防	介護	計	予防	介護	計	予防	介護	計	予防	介護
4月	6,394	13,039	19,433	-	-	-	2,696,728	17,241,504	19,938,232	27,909,856	178,253,353	206,163,209
5月	6,375	13,131	19,506	-	-	-	2,705,700	17,353,719	20,059,419	28,002,720	179,420,877	207,423,597
6月	6,445	13,118	19,563	-	-	-	2,727,512	17,293,772	20,021,284	28,228,952	178,799,635	207,028,587
7月	6,555	13,330	19,885	-	-	-	2,785,248	17,543,195	20,328,443	28,825,938	181,374,396	210,200,334
8月	6,622	13,288	19,910	-	-	-	2,809,264	17,514,178	20,323,442	29,074,558	181,056,690	210,131,248
9月	6,620	13,256	19,876	-	-	-	2,802,440	17,427,053	20,229,493	29,003,930	180,173,883	209,177,813
10月	6,740	13,057	19,797	-	-	-	2,858,780	17,110,473	19,969,253	29,587,025	176,910,088	206,497,113
11月	6,838	13,466	20,304	-	-	-	2,898,556	17,460,905	20,359,461	29,998,687	180,514,963	210,513,650
12月	6,940	13,560	20,500	-	-	-	2,948,980	17,983,576	20,932,556	30,520,555	185,903,130	216,423,685
1月	6,933	13,452	20,385	-	-	-	2,938,296	17,868,664	20,806,960	30,409,977	184,728,673	215,138,650
2月	6,927	13,477	20,404	-	-	-	2,919,024	17,905,150	20,824,174	30,210,513	185,106,046	215,316,559
3月	6,937	13,378	20,315	-	-	-	2,924,344	17,517,518	20,441,862	30,265,573	181,127,909	211,393,482
合計	80,326	159,552	239,878	-	-	-	34,014,872	210,219,707	244,234,579	352,038,284	2,173,369,643	2,525,407,927
前年度	75,299	152,439	227,738	-	-	-	31,692,102	195,319,366	227,011,468	327,563,255	2,017,040,802	2,344,604,057

⑭ 認知症対応型通所介護・介護予防認知症対応型通所介護

種別	件数			日数・回数			単位数			費用額		
	区分	予防	介護	計	予防	介護	計	予防	介護	計	予防	介護
4月	9	475	484	40	4,930	4,970	34,206	5,680,351	5,714,557	351,633	58,389,410	58,741,043
5月	6	488	494	28	4,906	4,934	26,229	5,687,371	5,713,600	269,631	58,461,183	58,730,814
6月	5	479	484	26	4,759	4,785	24,891	5,512,563	5,537,454	255,877	56,664,044	56,919,921
7月	4	506	510	23	5,102	5,125	22,263	5,920,125	5,942,388	228,861	60,853,921	61,082,782
8月	3	504	507	19	5,104	5,123	18,714	5,861,843	5,880,557	192,378	60,255,198	60,447,576
9月	7	494	501	37	4,995	5,032	33,185	5,779,409	5,812,594	341,137	59,407,751	59,748,888
10月	6	510	516	27	5,081	5,108	25,199	5,845,516	5,870,715	259,042	60,087,726	60,346,768
11月	5	540	545	24	5,321	5,345	21,513	6,100,735	6,122,248	221,150	62,711,362	62,932,512
12月	5	546	551	18	5,347	5,365	15,684	6,161,392	6,177,076	161,229	63,335,299	63,496,528
1月	4	550	554	14	5,480	5,494	11,088	6,282,735	6,293,823	113,982	64,582,698	64,696,680
2月	6	550	556	15	5,286	5,301	12,144	6,100,516	6,112,660	124,838	62,709,483	62,834,321
3月	5	549	554	21	5,176	5,197	18,016	6,023,783	6,041,799	185,202	61,921,861	62,107,063
合計	65	6,191	6,256	292	61,487	61,779	263,132	70,956,339	71,219,471	2,704,960	729,379,936	732,084,896
前年度	105	5,771	5,876	535	58,540	59,075	457,844	65,556,894	66,014,738	4,700,563	673,335,195	678,035,758

⑮ 小規模多機能型居宅介護・介護予防小規模多機能型居宅介護

種別	件数			日数・回数			単位数			費用額		
	区分	予防	介護	計	予防	介護	計	予防	介護	計	予防	介護
4月	14	160	174	273	3,273	3,546	99,104	3,017,866	3,116,970	1,018,783	31,023,621	32,042,404
5月	12	182	194	204	3,834	4,038	70,690	3,355,299	3,425,989	726,688	34,492,429	35,219,117
6月	11	175	186	239	3,921	4,160	74,565	3,316,815	3,391,380	766,523	34,096,816	34,863,339
7月	11	188	199	239	4,204	4,443	66,496	3,003,174	3,069,670	683,813	30,894,204	31,578,017
8月	8	173	181	96	4,039	4,135	38,434	3,740,237	3,778,671	395,099	38,432,718	38,827,817
9月	16	193	209	356	4,443	4,799	95,156	3,818,768	3,913,924	978,196	39,256,666	40,234,862
10月	12	180	192	223	3,929	4,152	71,642	3,459,622	3,531,264	736,474	35,564,873	36,301,347
11月	17	181	198	371	4,306	4,677	118,054	3,569,040	3,687,094	1,213,586	36,689,687	37,903,273
12月	14	173	187	359	4,018	4,377	91,713	3,432,774	3,524,487	942,803	35,288,878	36,231,681
1月	11	182	193	322	4,256	4,578	66,728	3,513,486	3,580,214	685,959	36,118,592	36,804,551
2月	9	173	182	256	4,278	4,534	50,238	3,381,686	3,431,924	516,443	34,763,690	35,280,133
3月	10	175	185	239	3,873	4,112	54,953	3,410,240	3,465,193	564,913	35,057,225	35,622,138
合計	145	2,135	2,280	3,177	48,374	51,551	897,773	41,019,007	41,916,780	9,229,280	421,679,399	430,908,679
前年度	137	1,649	1,786	2,478	37,720	40,198	871,536	31,240,952	32,112,488	8,954,465	320,933,756	329,888,221

⑯ 認知症対応型共同生活介護

種別	件数			日数・回数			単位数			費用額		
	区分	予防	介護	計	予防	介護	計	予防	介護	計	予防	介護
4月	11	987	998	311	29,893	30,204	260,337	26,541,081	26,801,418	2,663,240	271,261,381	273,924,621
5月	9	1,014	1,023	270	29,363	29,633	226,680	26,136,993	26,363,673	2,318,933	267,140,054	269,458,987
6月	11	1,018	1,029	340	32,325	32,665	284,760	27,400,538	27,685,298	2,913,087	280,068,745	282,981,832
7月	10	1,025	1,035	286	30,147	30,433	239,382	26,785,897	27,025,279	2,448,874	273,795,039	276,243,913
8月	9	1,068	1,077	279	32,116	32,395	233,337	28,623,558	28,856,895	2,387,031	292,583,103	294,970,134
9月	8	1,066	1,074	247	32,656	32,903	207,267	28,867,185	29,074,452	2,120,337	295,077,057	297,197,394
10月	6	1,077	1,083	180	31,862	32,042	150,300	28,099,093	28,249,393	1,537,566	287,236,447	288,774,013
11月	10	1,086	1,096	309	33,339	33,648	259,068	29,366,821	29,625,889	2,650,260	300,206,062	302,856,322
12月	11	1,078	1,089	308	31,658	31,966	250,548	28,287,068	28,537,616	2,563,101	289,171,072	291,734,173
1月	9	1,087	1,096	277	32,996	33,273	231,198	29,485,432	29,716,630	2,365,151	301,425,761	303,790,912
2月	10	1,093	1,103	293	32,579	32,872	245,013	29,175,336	29,420,349	2,506,478	298,262,755	300,769,233
3月	9	1,091	1,100	252	29,966	30,218	210,726	26,790,076	27,000,802	2,155,723	273,883,002	276,038,725
合計	113	12,690	12,803	3,352	378,900	382,252	2,798,616	335,559,078	338,357,694	28,629,781	3,430,110,478	3,458,740,259
前年度	128	11,641	11,769	3,798	351,972	355,770	3,131,808	306,449,556	309,581,364	32,019,792	3,130,412,214	3,162,432,006

⑰ 夜間対応型訪問介護

種別	件数		日数・回数		単位数			費用額				
	区分	予防	介護	計	予防	介護	計	予防	介護	計		
4月	-	75	75	-	258	258	-	168,913	168,913	-	1,748,245	1,748,245
5月	-	72	72	-	182	182	-	131,589	131,589	-	1,361,944	1,361,944
6月	-	83	83	-	164	164	-	128,182	128,182	-	1,326,682	1,326,682
7月	-	81	81	-	212	212	-	151,871	151,871	-	1,571,863	1,571,863
8月	-	77	77	-	233	233	-	163,623	163,623	-	1,693,495	1,693,495
9月	-	72	72	-	162	162	-	128,393	128,393	-	1,328,866	1,328,866
10月	-	75	75	-	169	169	-	126,899	126,899	-	1,313,405	1,313,405
11月	-	81	81	-	187	187	-	154,652	154,652	-	1,600,646	1,600,646
12月	-	84	84	-	221	221	-	169,570	169,570	-	1,755,046	1,755,046
1月	-	79	79	-	210	210	-	158,702	158,702	-	1,642,563	1,642,563
2月	-	88	88	-	230	230	-	176,471	176,471	-	1,826,471	1,826,471
3月	-	76	76	-	173	173	-	138,892	138,892	-	1,437,530	1,437,530
合計	-	943	943	-	2,401	2,401	-	1,797,757	1,797,757	-	18,606,756	18,606,756
前年度	-	787	787	-	2,635	2,635	-	1,677,285	1,677,285	-	17,335,385	17,335,385

⑱ 介護老人福祉施設

種別	件数		日数・回数		単位数			費用額				
	区分	予防	介護	計	予防	介護	計	予防	介護	計		
4月	-	2,468	2,468	-	85,904	85,904	-	67,737,124	67,737,124	-	691,500,896	691,500,896
5月	-	2,510	2,510	-	72,466	72,466	-	66,543,002	66,543,002	-	679,355,493	679,355,493
6月	-	2,527	2,527	-	75,881	75,881	-	69,117,239	69,117,239	-	705,680,956	705,680,956
7月	-	2,523	2,523	-	74,195	74,195	-	67,157,416	67,157,416	-	685,652,817	685,652,817
8月	-	2,513	2,513	-	74,952	74,952	-	68,856,300	68,856,300	-	703,038,341	703,038,341
9月	-	2,539	2,539	-	75,810	75,810	-	69,481,998	69,481,998	-	709,466,840	709,466,840
10月	-	2,523	2,523	-	72,803	72,803	-	66,684,492	66,684,492	-	680,882,141	680,882,141
11月	-	2,523	2,523	-	75,450	75,450	-	69,270,083	69,270,083	-	707,201,924	707,201,924
12月	-	2,538	2,538	-	81,522	81,522	-	67,425,759	67,425,759	-	688,440,368	688,440,368
1月	-	2,525	2,525	-	75,338	75,338	-	69,282,524	69,282,524	-	707,397,625	707,397,625
2月	-	2,517	2,517	-	78,527	78,527	-	69,060,961	69,060,961	-	705,164,161	705,164,161
3月	-	2,531	2,531	-	68,819	68,819	-	63,255,223	63,255,223	-	645,867,818	645,867,818
合計	-	30,237	30,237	-	911,667	911,667	-	813,872,121	813,872,121	-	8,309,649,380	8,309,649,380
前年度	-	29,614	29,614	-	887,912	887,912	-	791,854,845	791,854,845	-	8,076,827,449	8,076,827,449

⑲ 介護老人保健施設

種別	件数		日数・回数		単位数			費用額				
	区分	予防	介護	計	予防	介護	計	予防	介護	計		
4月	-	2,333	2,333	-	68,784	68,784	-	68,112,911	68,112,911	-	694,298,799	694,298,799
5月	-	2,335	2,335	-	66,248	66,248	-	65,707,067	65,707,067	-	669,755,085	669,755,085
6月	-	2,334	2,334	-	68,254	68,254	-	67,602,590	67,602,590	-	689,123,003	689,123,003
7月	-	2,321	2,321	-	66,391	66,391	-	65,808,338	65,808,338	-	670,834,128	670,834,128
8月	-	2,344	2,344	-	69,178	69,178	-	68,440,991	68,440,991	-	697,670,948	697,670,948
9月	-	2,346	2,346	-	68,936	68,936	-	68,479,274	68,479,274	-	698,019,571	698,019,571
10月	-	2,337	2,337	-	67,116	67,116	-	66,375,696	66,375,696	-	676,662,637	676,662,637
11月	-	2,356	2,356	-	69,573	69,573	-	68,941,328	68,941,328	-	702,676,043	702,676,043
12月	-	2,347	2,347	-	66,907	66,907	-	66,304,659	66,304,659	-	675,912,294	675,912,294
1月	-	2,371	2,371	-	69,892	69,892	-	69,467,114	69,467,114	-	708,158,250	708,158,250
2月	-	2,363	2,363	-	69,976	69,976	-	69,351,830	69,351,830	-	706,981,269	706,981,269
3月	-	2,334	2,334	-	62,963	62,963	-	62,468,031	62,468,031	-	636,755,567	636,755,567
合計	-	28,121	28,121	-	814,218	814,218	-	807,059,829	807,059,829	-	8,226,847,594	8,226,847,594
前年度	-	27,969	27,969	-	819,310	819,310	-	799,285,806	799,285,806	-	8,140,579,463	8,140,579,463

⑳ 介護療養型医療施設

種別	件数		日数・回数		単位数			費用額				
	区分	予防	介護	計	予防	介護	計	予防	介護	計		
4月	-	189	189	-	5,619	5,619	-	6,388,405	6,388,405	-	65,336,526	65,336,526
5月	-	178	178	-	5,440	5,440	-	6,005,421	6,005,421	-	61,404,954	61,404,954
6月	-	184	184	-	5,690	5,690	-	6,512,554	6,512,554	-	66,551,509	66,551,509
7月	-	186	186	-	5,843	5,843	-	6,311,406	6,311,406	-	64,521,790	64,521,790
8月	-	179	179	-	5,347	5,347	-	6,040,508	6,040,508	-	61,747,177	61,747,177
9月	-	175	175	-	5,520	5,520	-	6,316,093	6,316,093	-	64,569,493	64,569,493
10月	-	174	174	-	5,315	5,315	-	6,056,402	6,056,402	-	61,927,978	61,927,978
11月	-	170	170	-	5,273	5,273	-	6,072,491	6,072,491	-	62,098,898	62,098,898
12月	-	177	177	-	5,438	5,438	-	6,250,014	6,250,014	-	63,908,187	63,908,187
1月	-	187	187	-	5,628	5,628	-	6,549,270	6,549,270	-	66,957,986	66,957,986
2月	-	175	175	-	5,455	5,455	-	6,405,730	6,405,730	-	65,499,632	65,499,632
3月	-	173	173	-	4,860	4,860	-	5,648,409	5,648,409	-	57,758,012	57,758,012
合計	-	2,147	2,147	-	65,428	65,428	-	74,556,703	74,556,703	-	762,282,142	762,282,142
前年度	-	2,273	2,273	-	88,539	88,539	-	77,697,632	77,697,632	-	793,505,443	793,505,443

㉑ 医療費

種別	件数		日数・回数			単位数			費用額			
	区分	予防	介護	計	予防	介護	計	予防	介護	計		
4月	-	195	195	-	-	-	-	193,700	193,700	-	1,937,000	1,937,000
5月	-	186	186	-	-	-	-	189,750	189,750	-	1,897,500	1,897,500
6月	-	193	193	-	-	-	-	198,675	198,675	-	1,986,750	1,986,750
7月	-	192	192	-	-	-	-	204,074	204,074	-	2,040,740	2,040,740
8月	-	185	185	-	-	-	-	167,521	167,521	-	1,675,210	1,675,210
9月	-	180	180	-	-	-	-	197,204	197,204	-	1,972,040	1,972,040
10月	-	179	179	-	-	-	-	172,387	172,387	-	1,723,870	1,723,870
11月	-	176	176	-	-	-	-	168,506	168,506	-	1,685,060	1,685,060
12月	-	182	182	-	-	-	-	173,123	173,123	-	1,731,230	1,731,230
1月	-	199	199	-	-	-	-	164,947	164,947	-	1,649,470	1,649,470
2月	-	183	183	-	-	-	-	149,195	149,195	-	1,491,950	1,491,950
3月	-	179	179	-	-	-	-	145,655	145,655	-	1,456,550	1,456,550
合計	-	2,229	2,229	-	-	-	-	2,124,737	2,124,737	-	21,247,370	21,247,370
前年度	-	2,439	2,439	-	-	-	-	2,574,684	2,574,684	-	25,746,840	25,746,840

㉒ 食費（平成17年9月利用分まで）

種別	件数		日数・回数			単位数			費用額			
	区分	予防	介護	計	予防	介護	計	予防	介護	計		
4月	-	-	0	-	-	0	-	-	-	-	-	-
5月	-	-	0	-	-	0	-	-	-	-	-	-
6月	-	-	0	-	-	0	-	-	-	-	-	-
7月	-	-	0	-	-	0	-	-	-	-	-	-
8月	-	-	0	-	-	0	-	-	-	-	-	-
9月	-	-	0	-	-	0	-	-	-	-	-	-
10月	-	-	0	-	-	0	-	-	-	-	-	-
11月	-	-	0	-	-	0	-	-	-	-	-	-
12月	-	-	0	-	-	0	-	-	-	-	-	-
1月	-	-	0	-	-	0	-	-	-	-	-	-
2月	-	-	0	-	-	0	-	-	-	-	-	-
3月	-	-	0	-	-	0	-	-	-	-	-	-
合計	-	-	0	-	-	0	-	-	-	-	-	-
前年度	-	-	0	-	-	0	-	-	-	-	-	-

㉓ 特定入所者介護サービス費

種別	件数		日数・回数			単位数			費用額			
	区分	予防	介護	計	予防	介護	計	予防	介護	計		
4月	37	4,055	4,092	238	117,493	117,731	-	-	-	562,855	221,061,725	221,624,580
5月	32	4,031	4,063	180	102,231	102,411	-	-	-	460,740	213,754,885	214,215,625
6月	31	4,075	4,106	190	106,643	106,833	-	-	-	462,755	222,662,535	223,125,290
7月	38	4,089	4,127	204	104,976	105,180	-	-	-	531,150	217,493,590	218,024,740
8月	32	4,114	4,146	209	107,207	107,416	-	-	-	512,215	225,969,015	226,481,230
9月	36	4,232	4,268	212	109,695	109,907	-	-	-	539,995	232,490,220	233,030,215
10月	35	4,232	4,267	229	106,362	106,591	-	-	-	575,045	224,926,585	225,501,630
11月	46	4,247	4,293	273	109,942	110,215	-	-	-	651,290	232,326,470	232,977,760
12月	47	4,329	4,376	252	115,318	115,570	-	-	-	652,615	227,635,795	228,288,410
1月	38	4,272	4,310	212	110,128	110,340	-	-	-	562,435	234,181,445	234,743,880
2月	44	4,288	4,332	274	113,838	114,112	-	-	-	573,175	235,271,940	235,845,115
3月	37	4,305	4,342	257	101,475	101,732	-	-	-	647,895	215,023,385	215,671,280
合計	453	50,269	50,722	2,730	1,305,308	1,308,038	-	-	-	6,732,165	2,702,797,590	2,709,529,755
前年度	453	46,857	47,310	3,153	1,244,249	1,247,402	-	-	-	7,549,690	2,514,577,465	2,522,127,155

◎ 居宅サービス合計 (①～⑬)

種別	件数			日数・回数			単位数			費用額		
	区分	予防	介護	計	予防	介護	計	予防	介護	計	予防	介護
4月	14,954	44,951	59,905	78,301	438,485	516,786	24,363,861	191,770,622	216,134,483	250,266,727	1,964,924,243	2,215,190,970
5月	15,029	45,361	60,390	75,968	428,892	504,860	24,325,695	188,962,337	213,288,032	249,892,983	1,936,185,891	2,186,078,874
6月	15,144	45,431	60,575	76,797	438,055	514,852	24,432,415	188,854,696	213,287,111	250,956,325	1,934,933,662	2,185,889,987
7月	15,419	46,171	61,590	78,758	438,206	516,964	24,942,422	193,677,876	218,620,298	256,210,347	1,984,371,493	2,240,581,840
8月	15,591	46,404	61,995	82,382	451,991	534,373	25,156,515	197,545,380	222,701,895	258,405,073	2,023,916,968	2,282,322,041
9月	15,611	46,294	61,905	81,629	448,427	530,056	25,178,569	195,337,196	220,515,765	258,617,011	2,001,213,480	2,259,830,491
10月	15,922	45,935	61,857	83,014	437,024	520,038	25,620,550	193,275,553	218,896,103	263,167,819	1,980,008,323	2,243,176,142
11月	16,279	47,212	63,491	86,315	457,480	543,795	26,375,266	198,930,334	225,305,600	270,913,663	2,037,895,345	2,308,809,008
12月	16,530	47,394	63,924	87,074	448,858	535,932	26,544,701	198,072,134	224,616,835	272,636,418	2,029,062,923	2,301,699,341
1月	16,399	47,100	63,499	88,117	458,638	546,755	26,236,084	198,925,191	225,161,275	269,474,467	2,037,791,249	2,307,265,716
2月	16,412	46,871	63,283	85,379	447,086	532,465	26,153,640	192,987,344	219,140,984	268,629,903	1,977,009,084	2,245,638,987
3月	16,470	46,830	63,300	82,154	420,565	502,719	26,054,936	188,658,222	214,713,158	267,618,464	1,932,625,002	2,200,243,466
合計	189,760	555,954	745,714	985,888	5,313,707	6,299,595	305,384,654	2,326,996,885	2,632,381,539	3,136,789,200	23,839,937,663	26,976,726,863
前年度	175,807	523,036	698,843	876,107	4,955,966	5,832,073	294,592,784	2,160,196,278	2,454,789,062	3,023,587,634	22,116,611,356	25,140,198,990

◎ 地域密着型サービス合計 (⑭～⑰)

種別	件数			日数・回数			単位数			費用額		
	区分	予防	介護	計	予防	介護	計	予防	介護	計	予防	介護
4月	34	1,697	1,731	624	38,354	38,978	393,647	35,408,211	35,801,858	4,033,656	362,422,657	366,456,313
5月	27	1,756	1,783	502	38,285	38,787	323,599	35,311,252	35,634,851	3,315,252	361,455,610	364,770,862
6月	27	1,755	1,782	605	41,169	41,774	384,216	36,358,098	36,742,314	3,935,487	372,156,287	376,091,774
7月	25	1,800	1,825	548	39,665	40,213	328,141	35,861,067	36,189,208	3,361,548	367,115,027	370,476,575
8月	20	1,822	1,842	394	41,492	41,886	290,485	38,389,261	38,679,746	2,974,508	392,964,514	395,939,022
9月	31	1,825	1,856	640	42,256	42,896	335,608	38,593,755	38,929,363	3,439,670	395,070,340	398,510,010
10月	24	1,842	1,866	430	41,041	41,471	247,141	37,531,130	37,778,271	2,533,082	384,202,451	386,735,533
11月	32	1,888	1,920	704	43,153	43,857	398,635	39,191,248	39,589,883	4,084,996	401,207,757	405,292,753
12月	30	1,881	1,911	685	41,244	41,929	357,945	38,050,804	38,408,749	3,667,133	389,550,295	393,217,428
1月	24	1,898	1,922	613	42,942	43,555	309,014	39,440,355	39,749,369	3,165,092	403,769,614	406,934,706
2月	25	1,904	1,929	564	42,373	42,937	307,395	38,834,009	39,141,404	3,147,759	397,562,399	400,710,158
3月	24	1,891	1,915	512	39,188	39,700	283,695	36,362,991	36,646,686	2,905,838	372,299,618	375,205,456
合計	323	21,959	22,282	6,821	491,162	497,983	3,959,521	449,332,181	453,291,702	40,564,021	4,599,776,569	4,640,340,590
前年度	370	19,848	20,218	6,811	450,867	457,678	4,461,188	404,924,687	409,385,875	45,674,820	4,142,016,550	4,187,691,370

◎ 施設サービス合計 (⑱～㉓)

種別	件数			日数・回数			単位数			費用額		
	区分	予防	介護	計	予防	介護	計	予防	介護	計	予防	介護
4月	37	9,240	9,277	238	277,800	278,038	-	142,432,140	142,432,140	562,855	1,674,134,946	1,674,697,801
5月	32	9,240	9,272	180	246,385	246,565	-	138,445,240	138,445,240	460,740	1,626,167,917	1,626,628,657
6月	31	9,313	9,344	190	256,468	256,658	-	143,431,058	143,431,058	462,755	1,686,004,753	1,686,467,508
7月	38	9,311	9,349	204	251,405	251,609	-	139,481,234	139,481,234	531,150	1,640,543,065	1,641,074,215
8月	32	9,335	9,367	209	256,684	256,893	-	143,505,320	143,505,320	512,215	1,690,100,691	1,690,612,906
9月	36	9,472	9,508	212	259,961	260,173	-	144,474,569	144,474,569	539,995	1,706,518,164	1,707,058,159
10月	35	9,445	9,480	229	251,596	251,825	-	139,288,977	139,288,977	575,045	1,646,123,211	1,646,698,256
11月	46	9,472	9,518	273	260,238	260,511	-	144,452,408	144,452,408	651,290	1,705,988,395	1,706,639,685
12月	47	9,573	9,620	252	269,185	269,437	-	140,153,555	140,153,555	652,615	1,657,627,874	1,658,280,489
1月	38	9,554	9,592	212	260,986	261,198	-	145,463,855	145,463,855	562,435	1,718,344,776	1,718,907,211
2月	44	9,526	9,570	274	267,796	268,070	-	144,967,716	144,967,716	573,175	1,714,408,952	1,714,982,127
3月	37	9,522	9,559	257	238,117	238,374	-	131,517,318	131,517,318	647,895	1,556,861,332	1,557,509,227
合計	453	113,003	113,456	2,730	3,096,621	3,099,351	-	1,697,613,390	1,697,613,390	6,732,165	20,022,824,076	20,029,556,241
前年度	453	109,152	109,605	3,153	3,040,010	3,043,163	-	1,671,412,967	1,671,412,967	7,549,690	19,551,236,660	19,558,786,350

● 総合計 (①～㉓)

種別	件数			日数・回数			単位数			費用額		
	区分	予防	介護	計	予防	介護	計	予防	介護	計	予防	介護
4月	15,025	55,888	70,913	79,163	754,639	833,802	24,757,508	369,610,973	394,368,481	254,863,238	4,001,481,846	4,256,345,084
5月	15,088	56,357	71,445	76,650	713,562	790,212	24,649,294	362,718,829	387,368,123	253,668,975	3,923,809,418	4,177,478,393
6月	15,202	56,499	71,701	77,592	735,692	813,284	24,816,631	368,643,852	393,460,483	255,354,567	3,993,094,702	4,248,449,269
7月	15,482	57,282	72,764	79,510	729,276	808,786	25,270,563	369,020,177	394,290,740	260,103,045	3,992,029,585	4,252,132,630
8月	15,643	57,561	73,204	82,985	750,167	833,152	25,447,000	379,439,961	404,886,961	261,891,796	4,106,982,173	4,368,873,969
9月	15,678	57,591	73,269	82,481	750,644	833,125	25,514,177	378,405,520	403,919,697	262,596,676	4,102,801,984	4,365,398,660
10月	15,981	57,222	73,203	83,673	729,661	813,334	25,867,691	370,095,660	395,963,351	266,275,946	4,010,333,985	4,276,609,931
11月	16,357	58,572	74,929	87,292	760,871	848,163	26,773,901	382,573,990	409,347,891	275,649,949	4,145,091,497	4,420,741,446
12月	16,607	58,848	75,455	88,011	759,287	847,298	26,902,646	376,276,493	403,179,139	276,956,166	4,076,241,092	4,353,197,258
1月	16,461	58,552	75,013	88,942	762,566	851,508	26,545,098	383,829,401	410,374,499	273,201,994	4,159,905,639	4,433,107,633
2月	16,481	58,301	74,782	86,217	757,255	843,472	26,461,035	376,789,069	403,250,104	272,350,837	4,088,980,435	4,361,331,272
3月	16,531	58,243	74,774	82,923	697,870	780,793	26,338,631	356,538,531	382,877,162	271,172,197	3,861,785,952	4,132,958,149
合計	190,536	690,916	881,452	995,439	8,901,490	9,896,929	309,344,175	4,473,942,456	4,783,286,631	3,184,085,386	48,462,538,308	51,646,623,694
前年度	176,630	652,036	828,666	886,071	8,446,843	9,332,914	299,053,972	4,236,533,932	4,535,587,904	3,076,812,144	45,809,864,566	48,886,676,710

介護給付費			利用者負担額			公費負担額		
予防	介護	計	予防	介護	計	予防	介護	計
228,009,175	1,786,135,581	2,014,144,756	20,909,316	168,810,730	189,720,046	1,348,236	9,976,578	11,324,814
227,662,381	1,760,372,715	1,988,035,096	20,887,297	166,069,519	186,956,816	1,343,305	9,743,655	11,086,960
228,639,147	1,759,138,514	1,987,777,661	20,980,641	165,935,072	186,915,713	1,336,537	9,860,064	11,196,601
233,447,975	1,803,838,677	2,037,286,652	21,344,338	170,427,306	191,771,644	1,418,034	10,105,508	11,523,542
235,440,625	1,839,427,360	2,074,867,985	21,521,589	173,855,791	195,377,380	1,442,859	10,633,007	12,075,866
235,645,869	1,818,926,206	2,054,572,075	21,595,165	171,473,675	193,068,840	1,375,977	10,813,593	12,189,570
239,794,714	1,799,536,572	2,039,331,286	21,972,404	169,506,823	191,479,227	1,400,701	10,964,920	12,365,621
246,803,961	1,851,984,128	2,098,788,089	22,621,591	174,912,660	197,534,251	1,488,110	10,998,545	12,486,655
248,402,382	1,844,525,864	2,092,928,246	22,689,131	173,522,704	196,211,835	1,542,602	11,014,275	12,556,877
245,537,473	1,852,262,630	2,097,800,103	22,434,450	174,660,042	197,094,492	1,502,543	10,867,259	12,369,802
244,764,157	1,797,560,147	2,042,324,304	22,367,832	168,440,250	190,808,082	1,497,913	11,003,559	12,501,472
243,856,327	1,757,175,532	2,001,031,859	22,213,162	164,384,271	186,597,433	1,548,974	11,055,122	12,604,096
2,858,004,186	21,670,883,926	24,528,888,112	261,536,916	2,041,998,843	2,303,535,759	17,245,791	127,036,085	144,281,876
2,753,543,351	20,104,733,483	22,858,276,834	253,949,246	1,909,127,212	2,163,076,458	16,099,398	102,712,647	118,812,045

介護給付費			利用者負担額			公費負担額		
予防	介護	計	予防	介護	計	予防	介護	計
3,630,280	326,181,657	329,811,937	337,560	32,963,169	33,300,729	65,816	3,279,919	3,345,735
2,983,715	325,309,272	328,292,987	270,611	32,952,611	33,223,222	60,926	3,193,726	3,254,652
3,541,928	334,939,998	338,481,926	331,738	34,030,108	34,361,846	61,821	3,186,181	3,248,002
3,025,384	330,390,369	333,415,753	276,055	33,450,980	33,727,035	60,109	3,273,679	3,333,788
2,677,049	353,667,375	356,344,424	235,638	36,050,219	36,285,857	61,821	3,246,920	3,308,741
3,095,689	355,550,856	358,646,545	282,160	36,468,318	36,750,478	61,821	3,051,166	3,112,987
2,279,762	345,746,035	348,025,797	193,211	35,337,653	35,530,864	60,109	3,118,763	3,178,872
3,676,482	361,022,322	364,698,804	346,693	36,921,895	37,268,588	61,821	3,263,540	3,325,361
3,300,405	350,474,740	353,775,145	306,619	35,869,608	36,176,227	60,109	3,205,947	3,266,056
2,848,573	363,286,615	366,135,188	254,698	37,034,860	37,289,558	61,821	3,448,139	3,509,960
2,832,973	357,786,011	360,618,984	252,965	36,490,189	36,743,154	61,821	3,286,199	3,348,020
2,615,246	335,003,735	337,618,981	233,909	34,089,451	34,323,360	56,683	3,206,432	3,263,115
36,507,486	4,139,358,985	4,175,866,471	3,321,857	421,659,061	424,980,918	734,678	38,760,611	39,495,289
41,107,209	3,727,798,124	3,768,905,333	3,820,243	376,103,582	379,923,825	747,368	38,111,835	38,859,203

介護給付費			利用者負担額			公費負担額		
予防	介護	計	予防	介護	計	予防	介護	計
348,275	1,450,762,391	1,451,110,666	214,580	216,214,683	216,429,263	0	7,157,872	7,157,872
308,700	1,409,242,076	1,409,550,776	152,040	209,894,520	210,046,560	0	7,031,321	7,031,321
304,275	1,460,327,725	1,460,632,000	158,480	218,512,110	218,670,590	0	7,164,157	7,164,157
332,450	1,420,822,628	1,421,155,078	198,700	212,895,703	213,094,403	0	6,824,734	6,824,734
313,475	1,462,205,939	1,462,519,414	198,740	221,187,697	221,386,437	0	6,707,055	6,707,055
322,525	1,475,358,848	1,475,681,373	217,470	224,016,164	224,233,634	0	7,143,152	7,143,152
352,615	1,422,134,600	1,422,487,215	222,430	217,442,205	217,664,635	0	6,546,406	6,546,406
399,980	1,475,089,611	1,475,489,591	251,310	223,985,141	224,236,451	0	6,913,643	6,913,643
385,395	1,433,015,113	1,433,400,508	267,220	217,744,569	218,011,789	0	6,868,192	6,868,192
327,135	1,485,280,940	1,485,608,075	235,300	225,874,653	226,109,953	0	7,189,183	7,189,183
357,805	1,481,552,517	1,481,910,322	215,370	225,585,481	225,800,851	0	7,270,954	7,270,954
397,795	1,344,951,863	1,345,349,658	250,100	205,318,480	205,568,580	0	6,590,989	6,590,989
4,150,425	17,320,744,251	17,324,894,676	2,581,740	2,618,671,406	2,621,253,146	0	83,407,658	83,407,658
4,604,600	16,970,864,978	16,975,469,578	2,945,090	2,493,485,359	2,496,430,449	0	86,886,323	86,886,323

介護給付費			利用者負担額			公費負担額		
予防	介護	計	予防	介護	計	予防	介護	計
231,987,730	3,563,079,629	3,795,067,359	21,461,456	417,988,582	439,450,038	1,414,052	20,414,369	21,828,421
230,954,796	3,494,924,063	3,725,878,859	21,309,948	408,916,650	430,226,598	1,404,231	19,968,702	21,372,933
232,485,350	3,554,406,237	3,786,891,587	21,470,859	418,477,290	439,948,149	1,398,358	20,210,402	21,608,760
236,805,809	3,555,051,674	3,791,857,483	21,819,093	416,773,989	438,593,082	1,478,143	20,203,921	21,682,064
238,431,149	3,655,300,674	3,893,731,823	21,955,967	431,093,707	453,049,674	1,504,680	20,586,982	22,091,662
239,064,083	3,649,835,910	3,888,899,993	22,094,795	431,958,157	454,052,952	1,437,798	21,007,911	22,445,709
242,427,091	3,567,417,207	3,809,844,298	22,388,045	422,286,681	444,674,726	1,460,810	20,630,089	22,090,899
250,880,423	3,688,096,061	3,938,976,484	23,219,594	435,819,696	459,039,290	1,549,931	21,175,728	22,725,659
252,088,182	3,628,015,717	3,880,103,899	23,262,970	427,136,881	450,399,851	1,602,711	21,088,414	22,691,125
248,713,181	3,700,830,185	3,949,543,366	22,924,448	437,569,555	460,494,003	1,564,364	21,504,581	23,068,945
247,954,935	3,636,898,675	3,884,853,610	22,836,167	430,515,920	453,352,087	1,559,734	21,560,712	23,120,446
246,869,368	3,437,131,130	3,684,000,498	22,697,171	403,792,202	426,489,373	1,605,657	20,852,543	22,458,200
2,898,662,097	43,130,987,162	46,029,649,259	267,440,513	5,082,329,310	5,349,769,823	17,980,469	249,204,354	267,184,823
2,799,255,160	40,803,396,585	43,602,651,745	260,714,579	4,778,716,153	5,039,430,732	16,846,766	227,710,805	244,557,571

(3) 償還払い分

① 居宅サービス・介護予防サービス

項目	区分	青葉区	宮城野区	若林区	太白区	泉区	合計	前年度	増減		
		件数	予防	0	0	0	0			0	0
			介護	0	0	1	0			0	1
			計	0	0	1	0			0	1
費用額	予防	0	0	0	0	0	0				
	介護	0	0	50,922	0	0	50,922				
	計	0	0	50,922	0	0	50,922				
支給額	予防	0	0	0	0	0	0				
	介護	0	0	45,829	0	0	45,829				
	計	0	0	45,829	0	0	45,829				

項目	区分	青葉区	宮城野区	若林区	太白区	泉区	合計	前年度	増減		
		件数	予防	0	0	0	0			0	0
			介護	0	1	0	0			0	1
			計	0	1	0	0			0	1
費用額	予防	0	0	0	0	0	0				
	介護	0	13,456	0	0	0	13,456				
	計	0	13,456	0	0	0	13,456				
支給額	予防	0	0	0	0	0	0				
	介護	0	12,110	0	0	0	12,110				
	計	0	12,110	0	0	0	12,110				

項目	区分	青葉区	宮城野区	若林区	太白区	泉区	合計	前年度	増減		
		件数	予防	0	0	0	0			0	0
			介護	0	0	0	0			1	1
			計	0	0	0	0			1	1
費用額	予防	0	0	0	0	0	0				
	介護	0	0	0	0	15,590	15,590				
	計	0	0	0	0	15,590	15,590				
支給額	予防	0	0	0	0	0	0				
	介護	0	0	0	0	14,031	14,031				
	計	0	0	0	0	14,031	14,031				

項目	区分	青葉区	宮城野区	若林区	太白区	泉区	合計	前年度	増減				
		件数	予防	1	0	0	0			0	1	3	0
			介護	0	0	1	1			0	2		
			計	1	0	1	1			0	3		
費用額	予防	17,000	0	0	0	0	17,000	48,200	48,300				
	介護	0	0	52,000	27,500	0	79,500						
	計	17,000	0	52,000	27,500	0	96,500						
支給額	予防	15,300	0	0	0	0	15,300	43,380	43,470				
	介護	0	0	46,800	24,750	0	71,550						
	計	15,300	0	46,800	24,750	0	86,850						

項目	区分	青葉区	宮城野区	若林区	太白区	泉区	合計	前年度	増減				
		件数	予防	247	126	113	185			111	782	2,726	316
			介護	663	347	318	528			404	2,260		
			計	910	473	431	713			515	3,042		
費用額	予防	6,683,384	3,520,417	3,405,971	4,312,841	2,918,743	20,841,356	87,000,108	6,501,624				
	介護	22,426,301	11,490,494	9,260,422	16,225,774	13,257,385	72,660,376						
	計	29,109,685	15,010,911	12,666,393	20,538,615	16,176,128	93,501,732						
支給額	予防	6,015,063	3,168,381	3,065,377	3,878,210	2,626,877	18,753,908	78,284,445	5,860,148				
	介護	20,182,530	10,341,467	8,334,393	14,600,623	11,931,672	65,390,685						
	計	26,197,593	13,509,848	11,399,770	18,478,833	14,558,549	84,144,593						

項目	区分	青葉区	宮城野区	若林区	太白区	泉区	合計	前年度	増減				
		件数	予防	324	159	125	227			143	978	2,331	311
			介護	490	256	201	366			351	1,664		
			計	814	415	326	593			494	2,642		
費用額	予防	37,467,636	17,114,706	13,814,987	25,209,378	17,935,297	111,542,004	263,227,279	33,612,484				
	介護	52,634,208	27,365,114	24,928,507	39,376,900	40,993,030	185,297,759						
	計	90,101,844	44,479,820	38,743,494	64,586,278	58,928,327	296,839,763						
支給額	予防	33,720,894	15,403,243	12,433,493	22,688,454	16,141,773	100,387,857	236,853,463	30,302,459				
	介護	47,370,809	24,628,615	22,435,664	35,439,230	36,893,747	166,768,065						
	計	81,091,703	40,031,858	34,869,157	58,127,684	53,035,520	267,155,922						

居宅・介護予防サービス 合計	項目	区分	青葉区	宮城野区	若林区	太白区	泉区	合計	前年度	増減
	件数	予防	572	285	238	412	254	1,761	5,060	629
		介護	1,153	604	521	895	755	3,928		
		計	1,725	889	759	1,307	1,009	5,689		
費用額	予防	44,168,020	20,635,123	17,220,958	29,522,219	20,854,040	132,400,360	350,275,587	40,226,786	
	介護	75,060,509	38,869,064	34,291,851	55,630,174	54,250,415	258,102,013			
	計	119,228,529	59,504,187	51,512,809	85,152,393	75,104,455	390,502,373			
支給額	予防	39,751,257	18,571,624	15,498,870	26,566,664	18,768,650	119,157,065	315,181,288	36,264,016	
	介護	67,553,339	34,982,192	30,862,686	50,064,603	48,825,419	232,288,239			
	計	107,304,596	53,553,816	46,361,556	76,631,267	67,594,069	351,445,304			

② 施設サービス

平成21年度、平成22年度とも実績なし

③ 居宅サービス・介護予防サービス・施設サービス合計

居宅・介護予防サービス・施設サービス 合計	項目	区分	青葉区	宮城野区	若林区	太白区	泉区	合計	前年度	増減
	件数	予防	572	285	238	412	254	1,761	5,060	629
		介護	1,153	604	521	895	755	3,928		
		計	1,725	889	759	1,307	1,009	5,689		
費用額	予防	44,168,020	20,635,123	17,220,958	29,522,219	20,854,040	132,400,360	350,275,587	40,226,786	
	介護	75,060,509	38,869,064	34,291,851	55,630,174	54,250,415	258,102,013			
	計	119,228,529	59,504,187	51,512,809	85,152,393	75,104,455	390,502,373			
支給額	予防	39,751,257	18,571,624	15,498,870	26,566,664	18,768,650	119,157,065	315,181,288	36,264,016	
	介護	67,553,339	34,982,192	30,862,686	50,064,603	48,825,419	232,288,239			
	計	107,304,596	53,553,816	46,361,556	76,631,267	67,594,069	351,445,304			

④ 特定入所者生活介護サービス

特定入所者介護サービス 費差額	項目	区分	青葉区	宮城野区	若林区	太白区	泉区	合計	前年度	増減
	食費	件数	10	6	0	0	0	16	40	▲ 24
		支給額	146,520	83,160	0	0	0	229,680	729,410	▲ 499,730
	居住費	件数	5	7	0	0	0	12	8	4
支給額		25,300	106,040	0	0	0	131,340	138,050	▲ 6,710	
計	件数	15	13	0	0	0	28	48	▲ 20	
	支給額	171,820	189,200	0	0	0	361,020	867,460	▲ 506,440	

3 高額介護（予防）サービス費

※審査月（事業者から請求のあった月）ベースで集計しています。

(1) 区分別

(平成22年度末)

年月	区分	世帯合算	その他	計
平成22年4月	利用者負担 第1段階	件数(件)	7,877	7,877
		支給額(円)	85,170,099	85,170,099
～	利用者負担 第2段階	件数(件)	48,531	49,168
		支給額(円)	577,176,617	581,650,982
平成23年3月	利用者負担 第3段階	件数(件)	10,272	12,324
		支給額(円)	50,554,225	67,922,465
	利用者負担 第4段階	件数(件)	894	6,039
		支給額(円)	3,039,669	33,567,738
合計		件数(件)	67,574	75,408
		支給額(円)	715,940,610	768,311,284
前年度		件数(件)	62,466	69,677
		支給額(円)	643,334,090	689,749,698

(2) 月別

月	青葉区		宮城野区		若林区		太白区		泉区		合計	
	件数 件	金額 円	件数 件	金額 円	件数 件	金額 円	件数 件	金額 円	件数 件	金額 円	件数 件	金額 円
平成22年 4月	1,976	20,845,481	959	9,850,708	771	8,340,362	1,315	13,813,292	987	10,298,206	6,008	63,148,049
5月	1,942	16,801,275	903	8,094,849	749	7,013,435	1,174	10,614,587	969	8,629,409	5,737	51,153,555
6月	2,113	22,544,460	1,002	10,627,800	782	8,566,413	1,322	13,962,104	1,063	10,959,675	6,282	66,660,452
7月	1,976	19,561,882	1,011	9,677,416	797	8,148,818	1,299	13,120,698	1,113	10,675,977	6,196	61,184,791
8月	2,054	21,316,267	1,052	10,274,355	768	8,812,085	1,371	13,902,201	1,063	10,857,739	6,308	65,162,647
9月	2,016	20,778,430	1,051	10,194,641	791	8,141,576	1,463	14,104,202	1,021	10,326,578	6,342	63,545,427
10月	2,041	21,599,687	1,045	10,333,608	801	8,734,318	1,405	14,561,851	1,066	11,608,764	6,358	66,838,228
11月	2,062	21,131,644	1,007	10,271,177	838	8,892,265	1,425	14,932,807	1,072	11,272,081	6,404	66,499,974
12月	1,972	20,063,646	1,015	9,960,970	831	8,210,813	1,458	14,285,449	1,126	10,990,271	6,402	63,511,149
平成23年 1月	2,029	21,560,606	1,075	10,647,232	787	8,481,672	1,430	15,163,213	1,134	12,107,961	6,455	67,960,684
2月	2,048	20,825,033	1,013	9,951,882	843	8,575,673	1,446	14,627,254	1,105	11,323,372	6,455	65,303,214
3月	2,054	21,493,122	1,026	10,617,178	804	8,632,544	1,435	14,860,988	1,142	11,739,282	6,461	67,343,114
合計	24,283	248,521,533	12,159	120,501,816	9,562	100,549,974	16,543	167,948,646	12,861	130,789,315	75,408	768,311,284
前年度	22,854	225,595,197	11,622	111,411,907	9,103	93,772,533	14,964	147,488,793	11,134	110,661,271	69,677	688,929,701
増減	1,429	22,926,336	537	9,089,909	459	6,777,441	1,579	20,459,853	1,727	20,128,044	5,731	79,381,583

4 高額医療合算介護（予防）サービス費

※支給月ベースで集計しています。

(1) 区別

(平成22年度末)

年月	区分		
平成22年4月	上位所得世帯 現役並み所得世帯	件数(件)	175
		支給額(円)	7,292,390
~	一般所得世帯	件数(件)	226
		支給額(円)	5,808,212
平成23年3月	低所得世帯 区分Ⅱ	件数(件)	668
		支給額(円)	22,932,177
	低所得世帯 区分Ⅰ	件数(件)	2,457
		支給額(円)	90,761,217
合計		件数(件)	3,526
		支給額(円)	126,793,996
前年度		件数(件)	51
		支給額(円)	1,607,680

(2) 月別

月	青葉区		宮城野区		若林区		太白区		泉区		合計	
	件数	金額	件数	金額	件数	金額	件数	金額	件数	金額	件数	金額
	件	円	件	円	件	円	件	円	件	円	件	円
平成22年4月	879	32,614,124	354	12,397,065	269	10,491,064	574	20,314,527	494	17,727,755	2,570	93,544,535
5月	129	4,607,473	96	3,491,371	91	2,733,705	60	1,791,747	51	1,798,310	427	14,422,606
6月	147	5,213,543	35	1,253,181	44	1,623,859	67	2,311,502	19	618,018	312	11,020,103
7月	34	1,304,681	17	1,015,259	3	282,175	18	589,138	11	574,773	83	3,766,026
8月	7	245,262	3	156,240	5	100,501	18	628,681	4	296,064	37	1,426,748
9月	17	488,038	10	241,565	3	59,854	6	221,717	7	218,281	43	1,229,455
10月	6	278,677	4	97,078	3	159,786	2	77,825	1	73,045	16	686,411
11月	1	17,685	0	0	0	0	2	45,627	1	6,093	4	69,405
12月	2	64,300	0	0	2	53,506	3	89,972	2	127,104	9	334,882
平成23年1月	3	96,038	0	0	2	32,862	0	0	0	0	5	128,900
2月	9	45,901	4	18,776	1	5,494	1	7,001	1	2	16	77,174
3月	4	87,751	0	0	0	0	0	0	0	0	4	87,751
合計	1,238	45,063,473	523	18,670,535	423	15,542,806	751	26,077,737	591	21,439,445	3,526	126,793,996
前年度	11	273,828	6	149,789	11	533,447	8	173,109	15	477,507	51	1,607,680
増減	1,227	44,789,645	517	18,520,746	412	15,009,359	743	25,904,628	576	20,961,938	3,475	125,186,316

5 食費及び居住費の負担限度額の認定・利用者負担額の減免状況

(1) 食費・居住費の負担限度額の認定者数(平成22年度末)

区分	青葉区	宮城野区	若林区	太白区	泉区	合計	
利用者負担段階第1段階	介護老人福祉施設	28 (0)	12 (0)	11 (0)	13 (0)	17 (0)	81 (0)
	介護老人保健施設	12 (0)	13 (0)	8 (0)	8 (0)	8 (0)	49 (0)
	介護療養型医療施設	6 (0)	0 (0)	0 (0)	0 (0)	0 (0)	6 (0)
	地域密着型介護老人福祉施設	0 (0)	0 (0)	0 (0)	0 (0)	0 (0)	0 (0)
	その他	91 (0)	74 (1)	30 (0)	67 (1)	41 (0)	303 (2)
	計	137 (0)	99 (1)	49 (0)	88 (1)	66 (0)	439 (2)

(単位:人)

区分	青葉区	宮城野区	若林区	太白区	泉区	合計	
利用者負担段階第2段階	介護老人福祉施設	200 (5)	74 (4)	72 (3)	82 (3)	117 (3)	545 (18)
	介護老人保健施設	141 (5)	97 (4)	87 (4)	112 (2)	86 (1)	523 (16)
	介護療養型医療施設	43 (0)	5 (0)	7 (1)	14 (0)	8 (0)	77 (1)
	地域密着型介護老人福祉施設	0 (0)	0 (0)	0 (0)	0 (0)	0 (0)	0 (0)
	その他	825 (27)	344 (9)	309 (11)	628 (17)	424 (23)	2,530 (87)
	計	1,209 (37)	520 (17)	475 (19)	836 (22)	635 (27)	3,675 (122)

区分	青葉区	宮城野区	若林区	太白区	泉区	合計	
利用者負担段階第3段階	介護老人福祉施設	54 (0)	20 (0)	17 (0)	25 (0)	27 (1)	143 (1)
	介護老人保健施設	55 (1)	32 (0)	21 (0)	31 (0)	30 (0)	169 (1)
	介護療養型医療施設	17 (0)	3 (0)	4 (0)	2 (0)	1 (0)	27 (0)
	地域密着型介護老人福祉施設	0 (0)	0 (0)	0 (0)	0 (0)	0 (0)	0 (0)
	その他	283 (4)	157 (3)	88 (3)	223 (2)	132 (1)	883 (13)
	計	409 (5)	212 (3)	130 (3)	281 (2)	190 (2)	1,222 (15)

区分	青葉区	宮城野区	若林区	太白区	泉区	合計	
利用者負担段階第1、2、3段階の計	介護老人福祉施設	282 (5)	106 (4)	100 (3)	120 (3)	161 (4)	769 (19)
	介護老人保健施設	208 (6)	142 (4)	116 (4)	151 (2)	124 (1)	741 (17)
	介護療養型医療施設	66 (0)	8 (0)	11 (1)	16 (0)	9 (0)	110 (1)
	地域密着型介護老人福祉施設	0 (0)	0 (0)	0 (0)	0 (0)	0 (0)	0 (0)
	その他	1,199 (31)	575 (13)	427 (14)	918 (20)	597 (24)	3,716 (102)
	計	1,755 (42)	831 (21)	654 (22)	1,205 (25)	891 (29)	5,336 (139)

※ ()内は、第2号被保険者数(再掲)

(2) 介護老人福祉施設の旧措置入所者に係る減額・免除認定者数(平成22年度末)

(単位:人)

区分	特定負担限度額								利用者負担額		
	高齢福祉年金受給者		利用者負担段階第2段階		利用者負担段階第3段階		合計		減額認定者	免除認定者	合計
	食費	居住費	食費	居住費	食費	居住費	食費	居住費			
青葉区	22 (0)	31 (0)	46 (0)	39 (0)	13 (0)	11 (0)	81 (0)	81 (0)	18 (0)	16 (0)	34 (0)
宮城野区	8 (0)	9 (0)	11 (0)	10 (0)	3 (0)	3 (0)	22 (0)	22 (0)	3 (0)	7 (0)	10 (0)
若林区	6 (0)	7 (0)	17 (0)	16 (0)	2 (0)	2 (0)	25 (0)	25 (0)	4 (0)	4 (0)	8 (0)
太白区	12 (0)	17 (0)	24 (0)	19 (0)	3 (0)	3 (0)	39 (0)	39 (0)	12 (0)	6 (0)	18 (0)
泉区	11 (0)	11 (0)	12 (0)	12 (0)	1 (0)	1 (0)	24 (0)	24 (0)	4 (0)	7 (0)	11 (0)
合計	59 (0)	75 (0)	110 (0)	96 (0)	22 (0)	20 (0)	191 (0)	191 (0)	41 (0)	40 (0)	81 (0)
前年度	71 (0)	93 (0)	142 (0)	121 (0)	28 (0)	27 (0)	241 (0)	241 (0)	54 (0)	49 (0)	103 (0)
増減	▲12 (0)	▲18 (0)	▲32 (0)	▲25 (0)	▲6 (0)	▲7 (0)	▲50 (0)	▲50 (0)	▲13 (0)	▲9 (0)	▲22 (0)

※ ()内は、第2号被保険者数(再掲)

(3) 利用者負担額の減額・免除認定者数

(単位:人)

区 分	利用者負担額		
	減額	免除	合計
青 葉 区	0 (0)	0 (0)	0 (0)
宮 城 野 区	0 (0)	21 (0)	21 (0)
若 林 区	0 (0)	0 (0)	0 (0)
太 白 区	0 (0)	0 (0)	0 (0)
泉 区	0 (0)	1 (0)	1 (0)
合 計	0 (0)	22 (0)	22 (0)
前年度	0 (0)	0 (0)	0 (0)
増減	0 (0)	22 (0)	22 (0)

※ ()内は, 第2号被保険者数(再掲)

(4) 食費・居住費の特例減額措置認定者数

(単位:人)

区 分	利用者負担額			
	食費のみ	居住費のみ	食費及び居住費	合計
青 葉 区	0 (0)	0 (0)	0 (0)	0 (0)
宮 城 野 区	0 (0)	0 (0)	0 (0)	0 (0)
若 林 区	0 (0)	0 (0)	0 (0)	0 (0)
太 白 区	0 (0)	0 (0)	0 (0)	0 (0)
泉 区	0 (0)	0 (0)	0 (0)	0 (0)
合 計	0 (0)	0 (0)	0 (0)	0 (0)

※ ()内は, 第2号被保険者数(再掲)

(5) 社会福祉法人等による利用者負担軽減・特別対策による利用者負担減免認定者数(平成22年度末)

(単位:人)

区 分	社会福祉法人等による利用者負担軽減	障害者ホームサービス利用者に対する支援	合 計
青 葉 区	90 (2)	0 (0)	90 (2)
宮 城 野 区	59 (0)	0 (0)	59 (0)
若 林 区	54 (1)	0 (0)	54 (1)
太 白 区	36 (2)	0 (0)	36 (2)
泉 区	31 (2)	0 (0)	31 (2)
合 計	270 (7)	0 (0)	270 (7)
前年度	277 (9)	0 (0)	277 (9)
増減	▲7 (▲2)	0 (0)	▲7 (▲2)

※ ()内は, 第2号被保険者数(再掲)

6 介護保険サービス提供事業所の指定状況

指定事業所数（下記現在日までに宮城県知事が介護保険法に基づく指定（許可）をしている事業所・施設）

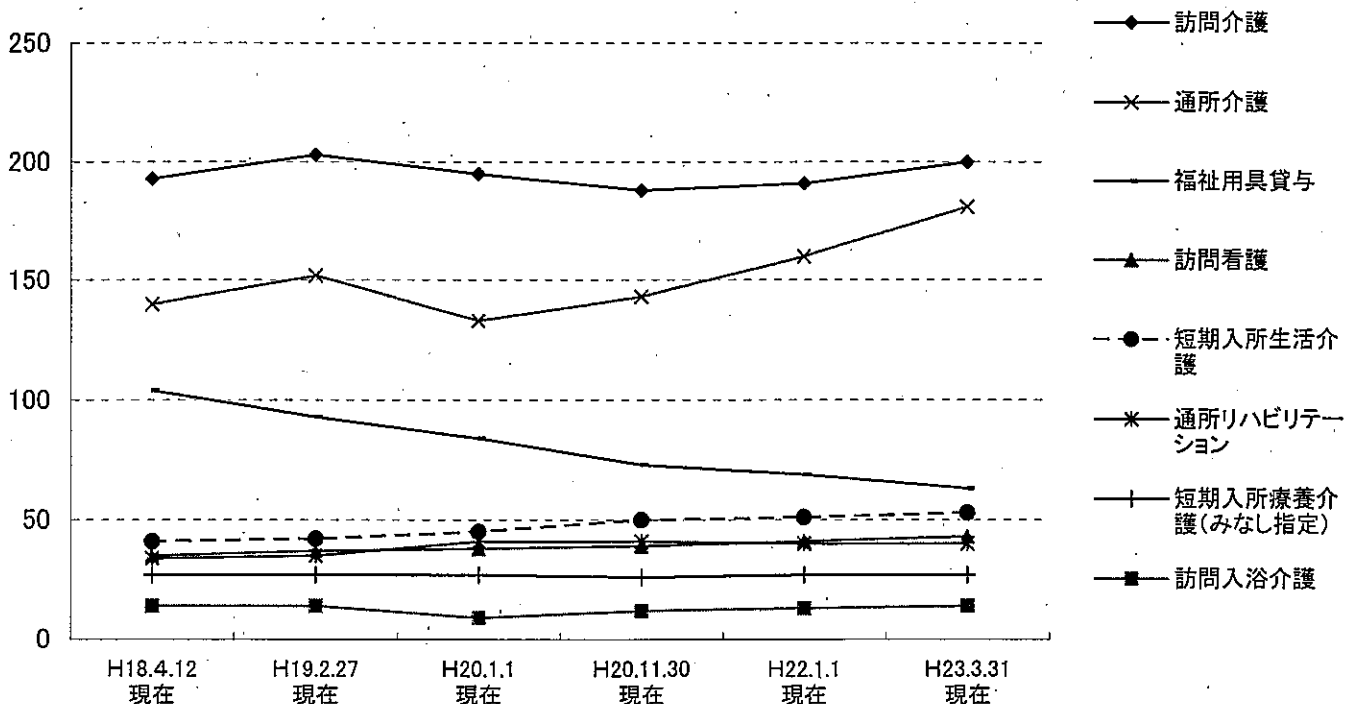
	H18. 4. 12 現在	H19. 2. 27 現在	H20. 1. 1 現在	H20. 11. 30 現在	H22. 1. 1 現在	H23. 3. 31 現在
居宅介護支援	244	259	234	228	220	223
訪問介護	193	203	195	188	191	200
訪問入浴介護	14	14	9	12	13	14
訪問看護 ※	35	37	38	39	41	43
訪問リハビリテーション ※	2	3	3	4	4	4
通所介護	140	152	133	143	160	181
通所リハビリテーション （みなし指定を含む）	34	35	41	41	40	40
短期入所生活介護	41	42	45	50	51	53
短期入所療養介護（みなし指定）	27	27	27	26	27	27
特定施設入所者生活介護	20	24	27	29	29	30
福祉用具貸与	104	93	84	73	69	63
特定福祉用具販売	—	77	70	64	65	64
指定介護老人福祉施設	31	31	33	36	37	38
介護老人保健施設	21	22	22	22	24	24
指定介護療養型医療施設	8	8	5	4	4	4

※ 表に記載したもののほか、みなし指定の事業者が存在する。

地域密着型サービス事業所数

	H18. 4. 12 現在	H19. 2. 27 現在	H20. 4. 1 現在	H20. 7. 8 現在	H21. 10. 1 現在	H23. 3. 31 現在
夜間対応型訪問介護	0	0	1	1	1	1
認知症対応型通所介護	27	26	25	26	26	26
小規模多機能型居宅介護	—	1	5	6	10	11
認知症対応型共同生活介護	48	49	52	54	62	66
地域密着型特定施設入居者生活介護	0	0	0	0	0	0
地域密着型介護老人福祉施設	0	0	0	0	0	0

居宅サービス指定事業所数の推移（抜粋）



このページは空白です。

主な地域支援事業の実績

主な地域支援事業の実績

1 介護予防事業

二次予防事業対象者把握	生活機能評価の結果等をもとに把握する。	把握した二次予防事業対象者数：1,678人
通所型介護予防事業 (元気応援教室)	二次予防事業対象者に対して通所形態で介護予防プログラムを提供する。	実施事業所：15か所 利用者実人数：353人
介護予防訪問指導事業	二次予防事業対象者で、心身の状況等により通所形態による事業への参加が困難な方に対し、訪問形態で介護予防プログラムを提供する。	利用人数：延べ25人
介護予防教室事業	おおむね65歳以上の地域住民を対象として、地域包括支援センターが介護予防の普及啓発を図ることを目的に、運動教室や栄養講座、「認知症の正しい理解」に関する講座を実施する。	開催回数：802回 延べ参加者数：12,658人
介護予防に関する 市民意識醸成のための イベントの開催	「SKY (Sendai Kaigo Yobou) 大作戦」をキャッチフレーズとして、より若い世代にも介護予防や健康づくりの大切さをアピールする活動の一環として、全市民に向けた普及啓発イベントを開催する。	平成22年7月4日(日) 仙台市シルバーセンターにて開催 参加者数：約930人 平成22年10月2日(土) 勾当台公園市民広場にて 啓発ブースを設置 来場者数：約600人
介護予防自主グループ 育成・支援	地域住民の参加により自主的介護予防(軽運動等)に取り組む自主グループに対して、グループの企画・運営を行うボランティア(介護予防運動サポーター)の育成やスキルアップを図る研修を行うなどにより活動を支援する。	自主グループ数： 117グループ (平成23年3月末現在)
演劇を活用した 生きがいづくり支援	高齢者自身が演劇活動に参加することを通して「介護予防」「生きがいづくり」に取り組むことを支援するとともに、観客や市民に対し広く介護予防の普及啓発を行う。	結成された シニア劇団まんざらへの 参加者数：23人 公演(平成23年1月22・23 日開催)来場者数：503人

2 包括的支援事業

地域包括支援センターの運営	<p>高齢者が住み慣れた地域での暮らしを継続できるよう、様々な支援を包括的に行っている。</p> <p>〔センター数：平成21年3月まで 41か所 平成21年4月から 44か所〕</p>	<p>延べ相談件数： 52,471件</p> <p>担当圏域包括ケア会議 開催回数：134回</p> <p>二次予防事業対象者ケアプラン作成数：延べ387人分</p>
---------------	---	---

3 任意事業

給付適正化事業	<p>介護サービス利用者に対し、年4回、利用状況を通知することで、不正請求などの確認を促し、介護給付の適正化を図っている。</p>	<p>利用状況の通知：年2回 (各回 約27,000件)</p>
ケアプラン適正化事業	<p>居宅介護支援事業所等を任意抽出し、ケアプラン内容を評価し、担当ケアマネジャー（介護支援専門員）に対して個別面談により指導を行う。</p>	<p>指導事業所数：31事業所</p>
電話相談事業	<p>認知症の人とその家族等に対して、認知症に関する電話相談等を行う。 (委託先：公益社団法人認知症の人と家族の会宮城県支部)</p>	<p>相談件数： 320件</p>
認知症に関する講話・相談会	<p>地域に出向いて認知症に関する講話や相談会を行う。 (委託先：公益社団法人認知症の人と家族の会宮城県支部)</p>	<p>実施回数： 12回 延参加人数： 159人</p>
認知症の方を介護する家族懇談会	<p>認知症の介護家族の方が、介護の悩みや問題解決の方策を互いに話し合える懇談会を開催する。</p>	<p>実施回数： 43回 延参加人数： 159人</p>
家族介護慰労事業	<p>介護保険の要介護4又は5に相当する市民税非課税世帯に属する高齢者で、1年間介護保険サービス（年1週間以内のショートステイを除く。）を受けなかった方を介護している方に、年額10万円の家族介護慰労金を支給するもの。</p>	<p>支給人数： 5人</p>

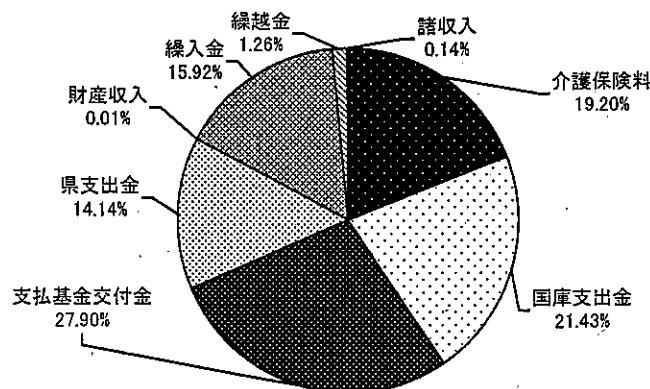
介護用品支給事業	介護保険の要介護4又は5に相当し、市民税非課税世帯に属する高齢者に対し、その介護に必要な紙おむつ等の介護用品を提供するもの。	利用件数：2,790件
成年後見制度利用支援事業	判断能力の不十分な高齢者等を保護・支援するために後見人等を選任する必要があるとき、家庭裁判所への申立てを行う親族がないなどの理由で制度理由が困難な者について、市長が後見等開始の審判の請求を行う。また、市長が後見等開始の審判の請求を行った場合に一定の条件により成年後見人等報酬を助成する。	申立件数：20件
食の自立支援サービス事業	一人暮らし等で食事の用意が困難な要介護・要支援認定者及び二次予防事業対象者で低栄養状態の改善が必要な方に対し、栄養バランスを考慮した食事を自宅に届け、栄養改善を図る。	延べ配食数：317,227食
生活援助員（LSA）派遣事業	市営住宅シルバーハウジングや高齢者優良賃貸住宅において、日常生活上の相談、安否確認、緊急時の対応等のサービスを提供する生活援助員（ライフサポートアドバイザー）を派遣する。	シルバーハウジング：3か所 高齢者優良賃貸住宅：10か所
介護相談員派遣事業	介護サービスの現場に介護相談員を派遣し、サービス利用者やその家族からの介護保険に関する相談に応じ、本市の介護サービスの質を高めるもの。	介護老人福祉施設：1事業所 特定施設：2事業所 通所介護：13事業所 認知症対応型共同生活介護：26事業所

財政狀況

1 平成22年度 歳入決算

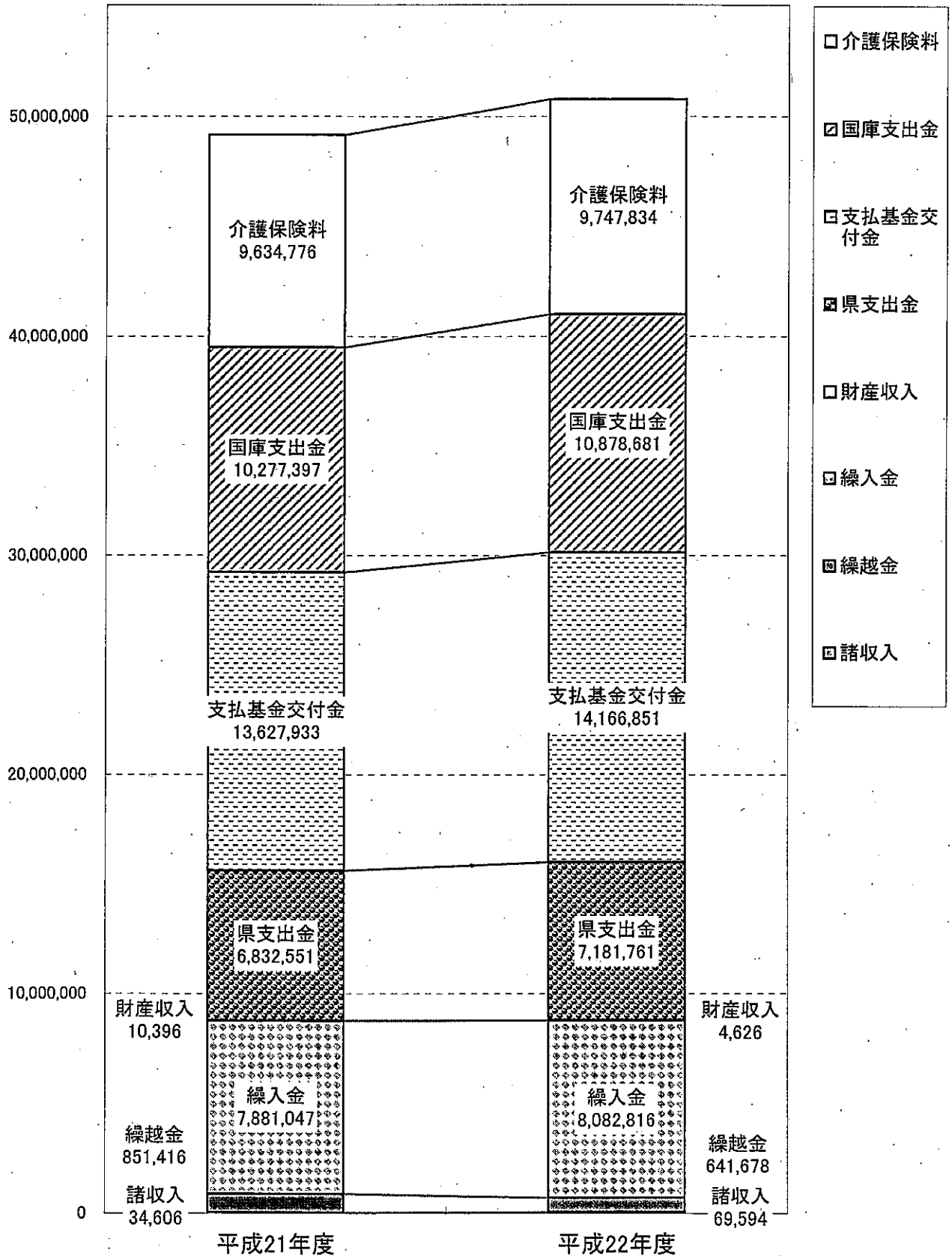
(単位：千円)

款	項	決算額		平成22年度決算額の説明
		平成22年度	平成21年度	
1 介護保険料	1 介護保険料	9,747,834	9,634,776	第1号被保険者保険料
	計	9,747,834	9,634,776	
2 国庫支出金	1 国庫負担金	8,581,334	8,070,905	介護保険法による介護給付費負担金
	2 国庫補助金	2,297,347	2,206,492	介護保険法による調整交付金 1,863,788千円
				介護保険法による地域支援事業交付金 433,559千円
計	10,878,681	10,277,397		
3 支払基金交付金	1 支払基金交付金	14,166,851	13,627,933	介護保険法による介護給付費交付金 14,057,720千円
	計	14,166,851	13,627,933	介護保険法による地域支援事業支援交付金 109,131千円
4 県支出金	1 県負担金	6,965,511	6,617,590	介護保険法による介護給付費負担金
	2 県補助金	216,250	214,961	介護保険法による地域支援事業交付金
	計	7,181,761	6,832,551	
5 財産収入	1 財産運用収入	4,626	10,396	財政調整基金等運用収入
	計	4,626	10,396	
6 繰入金	1 一般会計繰入金	7,462,183	7,191,354	介護給付費に充当のための繰入金 5,908,455千円
				地域支援事業費に充当のための繰入金 201,034千円
	2 基金繰入金	620,633	689,693	事務経費等に充当のための繰入金 1,352,694千円
計	8,082,816	7,881,047	介護給付費等に充当のための繰入金	
7 繰越金	1 繰越金	641,678	851,416	前年度繰越金
	計	641,678	851,416	
8 諸収入	1 雑入	69,594	34,606	返納金, 第三者納付金等
	計	69,594	34,606	
歳入合計		50,773,841	49,150,122	



(千円)

歳入決算

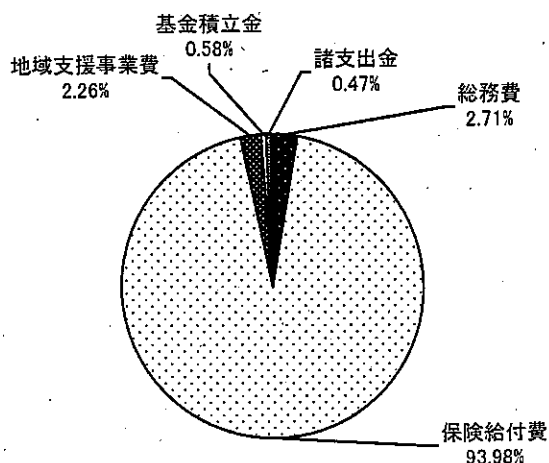


- 介護保険料
- ▨ 国庫支出金
- ▤ 支払基金交付金
- ▧ 県支出金
- 財産収入
- ▤ 繰入金
- ▧ 繰越金
- ▤ 諸収入

2 平成22年度 歳出決算

(単位：千円)

款	項	決算額		平成22年度決算額の説明			
		平成22年度	平成21年度				
1 総務費	1 総務管理費	1,367,203	1,420,148	一般管理費 741,266千円 介護認定諸費 625,937千円			
	計	1,367,203	1,420,148				
2 保険給付費	1 介護サービス等諸費	44,726,138	42,359,296	居宅介護サービス等給付費 26,531,785千円 居宅介護サービス等計画給付費 2,525,408千円 施設介護サービス等給付費 15,611,170千円 審査支払手数料 57,775千円			
				2 高額介護サービス諸費	895,105	691,357	高額介護サービス費 768,311千円 高額医療合算介護サービス費 126,794千円
				3 特定入所者介護サービス費	1,713,107	1,613,700	
	計	47,334,350	44,664,353				
3 地域支援事業費	1 地域支援事業費	1,138,145	1,147,553	介護予防事業費 350,443千円 包括的支援事業費 623,073千円 任意事業費 164,629千円			
	計	1,138,145	1,147,553				
4 基金積立金	1 基金積立金	291,145	1,009,186	財政調整基金費 290,429千円 臨時基金費 716千円			
	計	291,145	1,009,186				
5 諸支出金	1 還付金	237,676	267,204				
	計	237,676	267,204				
6 予備費	1 予備費						
	計						
歳出合計		50,368,519	48,508,444				



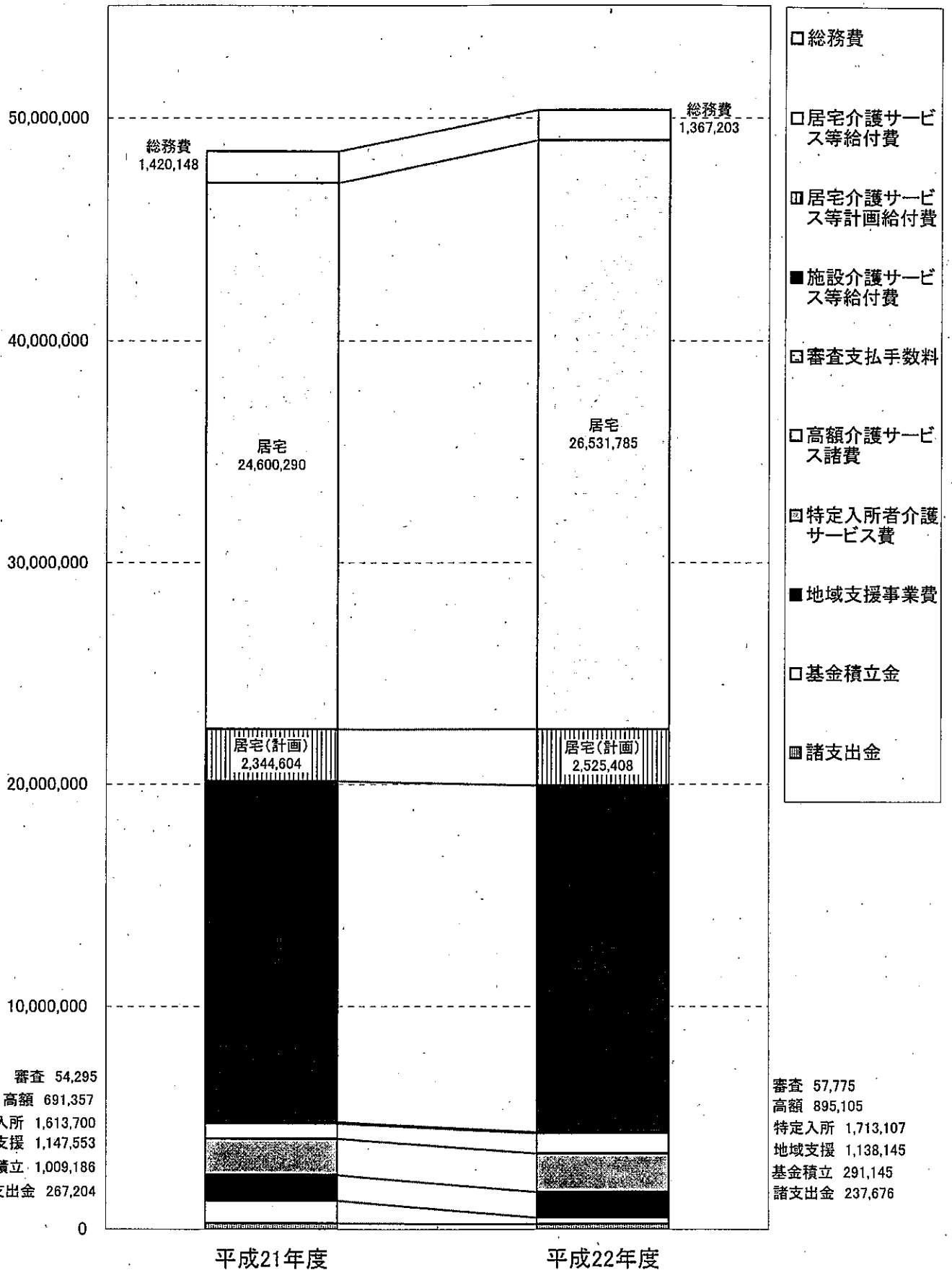
※平成23年度への繰越金 404,481千円
(事故繰越除く)

(内訳)

- (1) 国・県負担金返還額
232,251千円…国・県に対し返還
- (2) 支払基金交付金返還額
12,398千円…支払基金に対し返還
- (3) 第1号被保険者保険料
159,832千円…財政調整基金へ積立

歳出決算

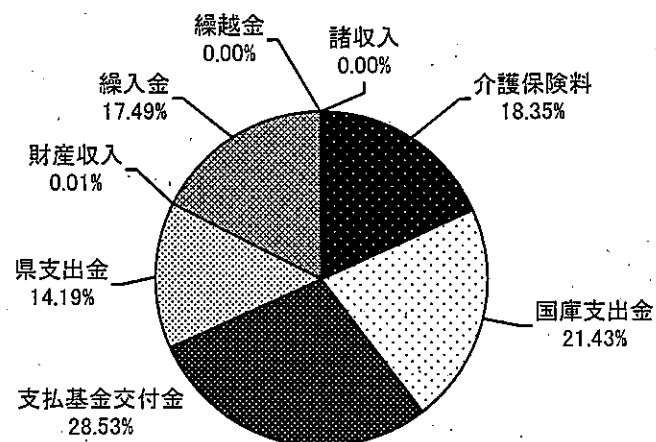
(千円)



3 平成23年度 歳入予算

(単位：千円)

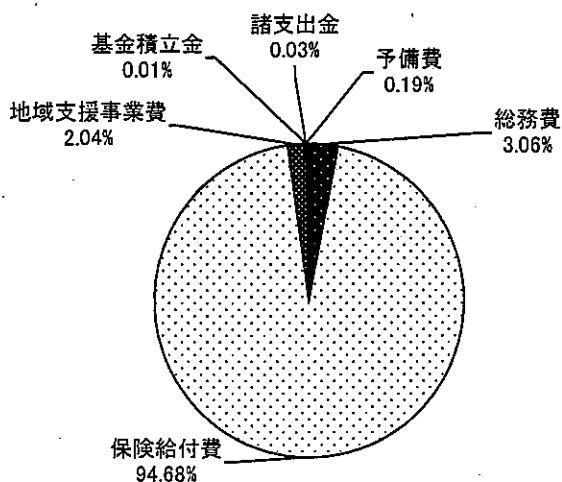
款	項	金額	説明
1 介護保険料	1 介護保険料	9,850,692	第1号被保険者保険料
	計	9,850,692	
2 国庫支出金	1 国庫負担金	9,101,853	介護保険法による介護給付費負担金 負担基本額20/100(施設等給付費は15/100)
	2 国庫補助金	2,401,271	介護保険法による調整交付金 介護保険法による地域支援事業交付金
	計	11,503,124	
3 支払基金交付金	1 支払基金交付金	15,313,974	介護保険法による介護給付費交付金 介護保険法による地域支援事業支援交付金
	計	15,313,974	
4 県支出金	1 県負担金	7,416,305	介護保険法による介護給付費負担金 負担基本額12.5/100(施設等給付費は17.5/100)
	2 県補助金	201,457	介護保険法による地域支援事業交付金
	計	7,617,762	
5 財産収入	1 財産運用収入	5,500	
	計	5,500	
6 繰入金	1 一般会計繰入金	8,279,259	介護給付費に充当のための繰入金 6,353,138千円 地域支援事業費に充当のための繰入金 201,457千円 事務経費等に充当のための繰入金 1,724,664千円
	2 基金繰入金	1,109,186	介護給付費等に充当のための繰入金 財政調整基金繰入金 1,088,770千円 介護保険事業臨時基金 20,416千円
	計	9,388,445	
7 繰越金	1 繰越金	1	
	計	1	
8 諸収入	1 雑入	2,585	シルバーハウジング生活援助員派遣利用者負担金等
	計	2,585	
歳入合計		53,682,083	



4 平成23年度 歳出予算

(単位：千円)

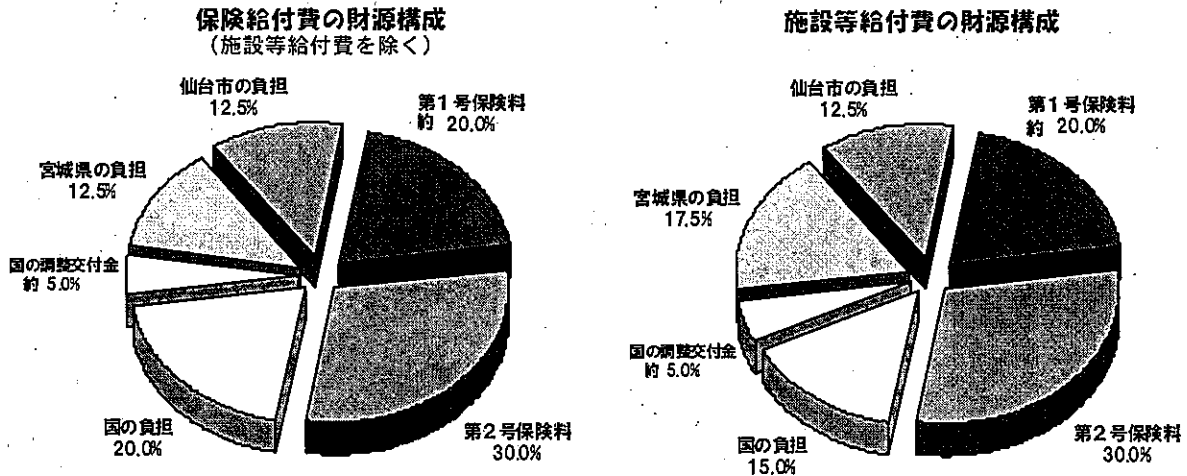
款	項	金額	説明	
1 総務費	1 総務管理費	1,645,080	人件費 582,905千円 介護保険システム運用等に要する経費 305,585千円 事務経費等 107,107千円 介護認定審査会委員報酬 108,031千円 介護認定等に要する経費 541,452千円	
	計		1,645,080	
2 保険給付費	1 介護サービス等諸費	48,051,109	居宅介護サービス等給付費 28,241,638千円 居宅介護サービス等計画給付費 2,578,428千円 施設介護サービス等給付費 17,171,461千円 審査支払手数料 59,582千円	
	2 高額介護サービス諸費		970,733	高額介護サービス費等支給に要する経費 809,373千円 高額医療合算介護サービス費等支給に要する経費 161,360千円
	3 特定入所者介護サービス費		1,803,268	
	計		50,825,110	
3 地域支援事業費	1 地域支援事業費	1,092,919	介護予防事業費 221,473千円 包括的支援事業費 689,430千円 任意事業費 182,016千円	
	計		1,092,919	
4 基金積立金	1 基金積立金	5,500	財政調整基金積立金 5,000千円 介護保険事業臨時基金積立金 500千円	
	計		5,500	
5 諸支出金	1 還付金	13,474	第1号被保険者保険料の還付金 13,473千円 償還金 1千円	
	計		13,474	
6 予備費	1 予備費	100,000		
	計		100,000	
歳出合計		53,682,083		



■ 介護保険の財源構成（平成21年度～23年度）について

(1) 保険給付

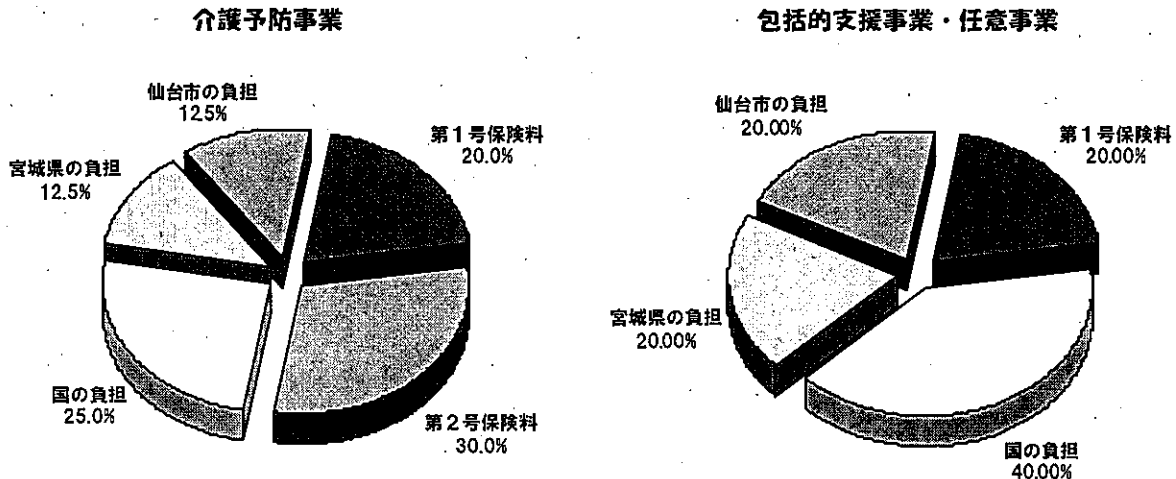
介護保険の保険給付に係る財源の2分の1は公費で、残りの半分は保険料でまかなわれています。公費の負担割合は、施設等給付費（介護老人福祉施設、老人保健施設、介護療養型医療施設、特定施設に係る給付費）とそれ以外の居宅サービス等に係る給付費とで異なっており、それぞれの財源構成は次のとおりとなっています。



【第1号被保険者の20.0%と国の調整交付金の5.0%は全国平均です。】

(2) 地域支援事業

地域支援事業に係る財源は、介護予防事業と包括的支援事業・任意事業とで異なり、その財源構成は次のとおりとなっています。



**事業計画の進捗状況
(平成 21 年度～平成 23 年度)**

1 介護保険事業計画（平成21年度～平成23年度）

(1) 人口推計

		平成21年度	平成22年度	平成23年度
第2号被保険者	40～64歳人口 A	337,152 人	341,764 人	347,878 人
	65歳以上人口 B	185,616 人	189,581 人	192,311 人
第1号被保険者	65～69歳	55,819 人	55,335 人	53,385 人
	70～74歳	44,711 人	45,455 人	46,489 人
	前期高齢者 C	100,530 人	100,790 人	99,874 人
	割合 C/B	54.2%	53.2%	51.9%
	75～79歳	37,312 人	38,274 人	39,247 人
	80～84歳	26,693 人	27,584 人	28,569 人
	85歳以上	21,081 人	22,933 人	24,621 人
	後期高齢者 D	85,086 人	88,791 人	92,437 人
	割合 D/B	45.8%	46.8%	48.1%

(2) 要介護者等の推計

		平成21年度	平成22年度	平成23年度
第1号被保険者数 A		185,616 人	189,581 人	192,311 人
要介護者等数 B		31,642 人	33,064 人	34,308 人
要支援1		5,426 人	5,625 人	5,740 人
要支援2		3,882 人	4,056 人	4,112 人
要介護1		5,593 人	5,829 人	6,089 人
要介護2		5,364 人	5,573 人	5,827 人
要介護3		4,255 人	4,473 人	4,678 人
要介護4		4,095 人	4,315 人	4,520 人
要介護5		3,027 人	3,193 人	3,342 人
出現率 B/A		17.0%	17.4%	17.8%

(3) 事業運営期間の総費用 (単位：千円)

	平成21年度	平成22年度	平成23年度
保険給付費	45,895,265	48,130,643	50,899,251
居宅サービス分	23,757,247	24,875,654	25,882,308
施設サービス分	15,920,016	16,533,289	17,784,134
地域密着型サービス	3,916,491	4,303,056	4,691,685
高額介護サービス費等	2,301,511	2,418,644	2,541,124
地域支援事業	1,237,151	1,360,666	1,438,757
財政安定化基金拠出金	0	0	0
合計	47,132,416	49,491,309	52,338,008

2 実績等

(1) 第1号被保険者数

(各前月末現在)

	平成20年	平成21年10月 (参考)		平成22年10月	
	10月 (参考)		増減		増減
75歳以上	81,654人 (45.5%)	85,514人 (46.0%)	+3,860人 +4.7%	89,618人 (47.0%)	+4,104人 +4.8%
65歳以上 75歳未満	97,826人 (54.5%)	100,582人 (54.0%)	+2,756人 +2.8%	100,917人 (53.0%)	+335人 +0.3%
計	179,480人	186,096人	+6,616人 +3.7%	190,535人	+4,439人 +2.4%

() は構成比

(2) 要介護・要支援認定者数

(各前月末現在)

	平成20年	平成21年10月 (参考)		平成22年10月	
	10月 (参考)		増減		増減
第1号 被保険者	29,376人 (96.3%)	30,305人 (96.5%)	+929人 +3.2%	31,970人 (96.7%)	+1,665人 +5.5%
第2号 被保険者	1,117人 (3.7%)	1,102人 (3.5%)	-15人 -1.3%	1,102人 (3.3%)	+0人 +0.0%
計	30,493人	31,407人	+914人 +3.0%	33,072人	+1,665人 +5.3%
出現率※	17.0%	16.9%		17.4%	

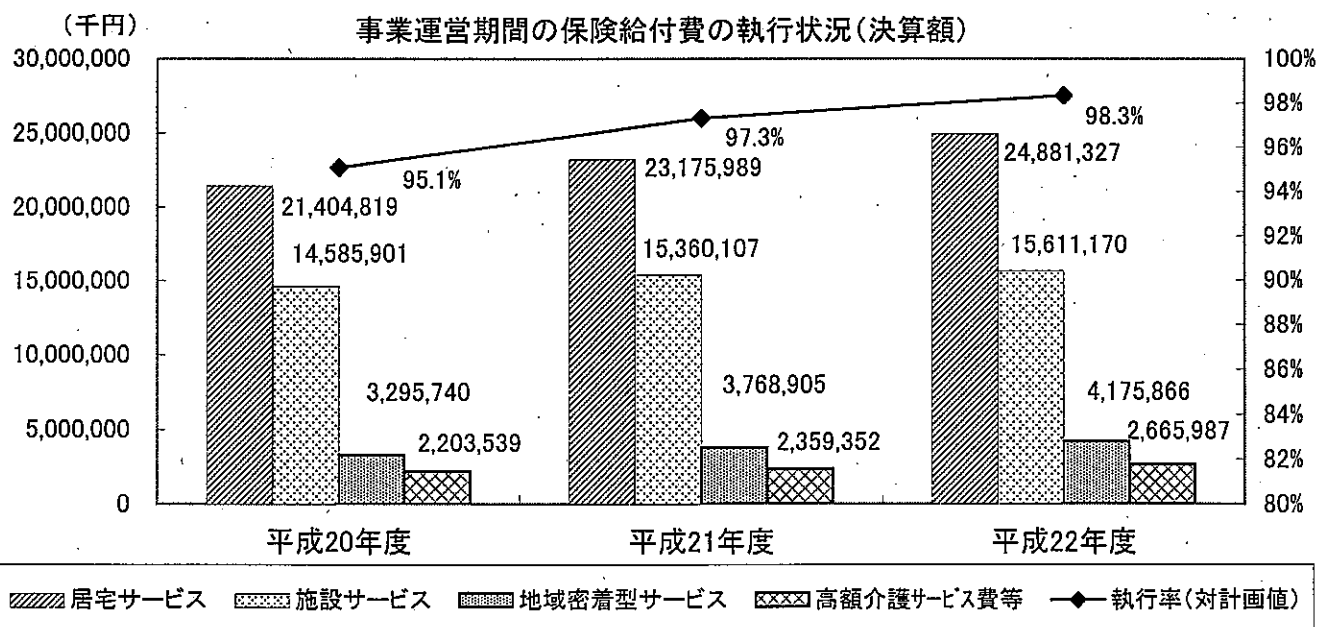
() は構成比 ※出現率は第1号被保険者数に占める割合

(3) 事業運営期間の保険給付費の執行状況等

(単位：千円)

	平成20年度 (参考)		平成21年度		平成22年度	
	計画値	決算額	計画値	決算額	計画値	決算額
居宅サービス	21,954,635	21,404,819	23,757,247	23,175,989	24,875,654	24,881,327
施設サービス	15,433,215	14,585,901	15,920,016	15,360,107	16,533,289	15,611,170
地域密着型サービス	4,167,255	3,295,740	3,916,491	3,768,905	4,303,056	4,175,866
高額介護サービス費等	2,071,069	2,203,539	2,301,511	2,359,352	2,418,644	2,665,987
合計	43,626,174	41,489,999	45,895,265	44,664,353	48,130,643	47,334,350
執行率 (対計画値)		95.1%		97.3%		98.3%

※「高額介護サービス費等」の平成22年度決算額には高額医療合算介護サービス費を含む



3 介護保険事業計画と実績の比較

(1) 介護サービス

サービスの種類	単 位	平成21年度 (平成22年7月審査分まで)			平成22年度 (平成23年7月審査分まで)			平成23年度
		計画値 (A)	実 績 (B)	割 合 B/A	計画値 (A)	実 績 (B)	割 合 B/A	計画値 (A)
①居宅サービス								
訪問介護	回/年	1,312,860	1,273,566	97.0%	1,374,956	1,320,944	96.1%	1,438,373
訪問入浴介護	回/年	46,577	44,205	94.9%	49,131	44,723	91.0%	51,621
訪問看護	回/年	116,969	112,886	96.5%	122,204	111,402	91.2%	127,113
訪問リハビリテーション	回/年	9,413	19,712	209.4%	11,037	20,326	184.2%	12,915
居宅療養管理指導	人/月	1,676	1,959	116.9%	1,750	2,350	134.3%	1,825
通所介護	回/年	553,763	584,625	105.6%	578,470	628,371	108.6%	602,614
通所リハビリテーション	回/年	237,201	245,268	103.4%	249,525	246,545	98.8%	265,023
短期入所生活介護	日/年	292,493	307,916	105.3%	300,821	325,662	108.6%	307,782
短期入所療養介護	日/年	41,890	31,032	74.1%	42,364	29,741	70.2%	48,310
特定施設入居者生活介護	人/月	948	901	95.0%	1,021	944	92.5%	1,049
福祉用具貸与	人/月	6,160	6,551	106.3%	6,443	7,020	109.0%	6,721
特定福祉用具販売	件/年	2,334	2,022	86.6%	2,443	2,150	88.0%	2,556
住宅改修	件/年	1,455	1,436	98.7%	1,504	1,535	102.1%	1,557
居宅介護支援	人/月	12,667	12,769	100.8%	13,239	13,314	100.6%	13,693
②地域密着型サービス								
夜間対応型訪問介護	人/年	85	801	942.4%	120	936	780.0%	169
認知症対応型通所介護	回/年	57,564	57,193	99.4%	60,332	60,102	99.6%	63,222
小規模多機能型居宅介護	人/月	118	142	120.3%	150	178	118.7%	182
認知症対応型共同生活介護	人/月	995	974	97.9%	1,084	1,067	98.4%	1,173
③施設サービス								
介護老人福祉施設	人/月	2,522	2,468	97.9%	2,693	2,512	93.3%	2,903
介護老人保健施設	人/月	2,410	2,331	96.7%	2,433	2,343	96.3%	2,637
介護療養型医療施設	人/月	226	187	82.7%	226	179	79.2%	219

※上記の単位は、利用月（実際にサービスを利用した月）ベースで集計したもの。

なお、48ページから70ページまでの「2 保険給付」、「3 高額介護（予防）サービス費」、「4 高額医療合算介護（予防）サービス費」、「5 食費及び居住費の負担限度額の認定・利用者負担額の減免状況」は審査月（事業者から請求のあった月）ベースで集計しているため、上記の数値とは一致しません。

(2) 介護予防サービス

サービスの種類	単 位	平成21年度 (平成22年7月審査分まで)			平成22年度 (平成23年7月審査分まで)			平成23年度
		計画値 (A)	実 績 (B)	割 合 B/A	計画値 (A)	実 績 (B)	割 合 B/A	計画値 (A)
①介護予防サービス								
介護予防訪問介護	回/年	271,616	257,979	95.0%	282,615	267,683	94.7%	287,524
介護予防訪問入浴介護	回/年	143	233	162.9%	149	101	67.8%	151
介護予防訪問看護	回/年	8,415	6,359	75.6%	8,965	6,257	69.8%	9,403
介護予防訪問リハビリテーション	回/年	1,072	2,405	224.3%	1,118	2,497	223.3%	1,163
介護予防居宅療養管理指導	人/月	120	150	125.0%	126	183	145.2%	130
介護予防通所介護	回/年	144,380	144,002	99.7%	148,882	152,874	102.7%	150,727
介護予防通所リハビリテーション	回/年	54,046	54,866	101.5%	56,724	55,308	97.5%	59,320
介護予防短期入所生活介護	日/年	7,407	6,877	92.8%	7,592	7,332	96.6%	7,898
介護予防短期入所療養介護	日/年	1,695	665	39.2%	1,791	595	33.2%	1,868
介護予防特定施設入居者生活介護	人/月	343	259	75.5%	370	249	67.3%	381
介護予防福祉用具貸与	人/月	697	885	127.0%	749	1,130	150.9%	795
特定介護予防福祉用具販売	件/年	662	673	101.7%	695	775	111.5%	730
介護予防住宅改修	件/年	708	863	121.9%	748	914	122.2%	770
介護予防支援	人/月	6,020	6,296	104.6%	6,252	6,716	107.4%	6,359
②地域密着型介護予防サービス								
介護予防認知症対応型通所介護	回/年	1,035	502	48.5%	1,355	271	20.0%	1,789
介護予防小規模多機能型居宅介護	人/月	20	12	60.0%	30	12	40.0%	40
介護予防認知症対応型共同生活介護	人/月	13	11	84.6%	14	10	71.4%	15

※上記の単位は、利用月（実際にサービスを利用した月）ベースで集計したもの。

なお、48ページから70ページまでの「2 保険給付」、「3 高額介護（予防）サービス費」、「4 高額医療合算介護（予防）サービス費」、「5 食費及び居住費の負担限度額の認定・利用者負担額の減免状況」は審査月（事業者から請求のあった月）ベースで集計しているため、上記の数値とは一致しません。

このページは空白です。

審 議 会

1 仙台市介護保険審議会

介護保険法第117条の規定により、市町村は、基本指針に即して、3年ごとに介護保険事業に係る保険給付の円滑な実施に関する計画（介護保険事業計画）を定めることとされており、この事業計画を定め又は変更するにあたっては、同条第6項の規定により、あらかじめ、被保険者の意見を反映させるために必要な措置を講じなければならないこととされている。

本市においては、被保険者の意見をはじめ、学識経験者、医療・保健関係者・福祉関係者、サービス提供者等、多くの有識者の方々から意見を伺うため介護保険運営委員会（平成12年9月25日要綱設置）を設置した。

第2期の事業運営期間がスタートするにあたり、この運営委員会を発展的に解消し、市の附属機関として「介護保険審議会」を平成15年4月に設置した。

(1) 所掌事項

審議会は、市長の諮問に応じ、次に掲げる事項について調査審議する。

- ① 仙台市介護保険事業計画の策定、変更及び進行状況に関する事項
- ② 前号に定めるもののほか、介護保険事業の円滑な運営のために必要な事項

(2) 開催状況

		協議内容等
平成15年	第1回 (7月9日)	<ul style="list-style-type: none"> ● 会長、副会長の選出 ● 仙台市介護保険審議会の運営等について ● 仙台市介護保険事業計画の概要について ● 仙台市介護保険の状況
	第2回 (8月28日)	<ul style="list-style-type: none"> ● 介護保険制度等の概要について
	第3回 (12月1日)	<ul style="list-style-type: none"> ● 第1期運営期間（H12～14）における介護保険の実施状況について ● 市民から寄せられた意見等について
平成16年	第4回 (1月28日)	<ul style="list-style-type: none"> ● 介護サービスの質の向上・給付の適正化について ● 介護サービスの評価について
	第5回 (4月28日)	<ul style="list-style-type: none"> ● 第3期介護保険事業計画作成のための実態調査の実施について ● 介護保険制度の見直しについて
	第6回 (10月13日)	<ul style="list-style-type: none"> ● 平成15年度決算について ● 第3期介護保険事業計画策定のための実態調査単純集計結果について ● 仙台市高齢者保健福祉計画策定のための実態調査項目について ● 介護保険制度の見直しについて
第2期	第7回 (1月27日)	<ul style="list-style-type: none"> ● 第3期介護保険事業計画策定のための実態調査集計結果について ● 介護保険制度の見直しについて
	第8回 (3月30日)	<ul style="list-style-type: none"> ● 第3期介護保険事業計画の策定について ● 平成17年度予算について
平成17年	第9回 (5月9日)	<ul style="list-style-type: none"> ● 日常生活圏域の考え方等について ● 介護保険事業の運営状況等について ● 仙台市高齢者保健福祉計画策定のための実態調査について ● 特別養護老人ホームの入所申込状況等の調査結果について
	第10回 (6月8日)	<ul style="list-style-type: none"> ● 仙台市高齢者保健福祉計画・介護保険事業計画構成（事務局素案）について ● 仙台市高齢者保健福祉計画における基本目標と視点（案）について ● 介護保険事業の円滑な推進のための施策の現状等について
	第11回 (7月27日)	<ul style="list-style-type: none"> ● 仙台市高齢者保健福祉計画の見直しについて ● 介護保険制度改正の概要（平成17年10月施行分）について
	第12回 (8月24日)	<ul style="list-style-type: none"> ● 介護保険制度の円滑な実施に関する方策について ● 介護給付等対象サービスの種類ごとの量の見込みについて

平成17年	第13回 (10月25日)	<ul style="list-style-type: none"> ● 地域密着型サービスについて ● 地域支援事業について ● 地域包括支援センターの考え方について
	第14回 (11月16日)	<ul style="list-style-type: none"> ● 仙台市高齢者保健福祉計画（介護保険事業計画）中間報告（案）について ● 地域密着型サービス運営委員会の設置について ● 地域包括支援センター受託申請の状況について
平成18年	第15回 (1月23日)	<ul style="list-style-type: none"> ● 仙台市高齢者保健福祉計画（介護保険事業計画）中間報告に係るパブリックコメントの実施について ● 仙台市高齢者保健福祉計画（介護保険事業計画）（案）について ● 仙台市地域包括支援センターについて
	第16回 (2月6日)	<ul style="list-style-type: none"> ● 仙台市介護保険事業計画のあり方について（答申案） ● 仙台市高齢者保健福祉計画（介護保険事業計画）最終案について ● 仙台市地域包括支援センターに係る事項について ● 仙台市地域密着型サービス運営委員会の設置について
	2月14日	● 仙台市介護保険事業計画のあり方について（答申）
	第17回 (3月27日)	<ul style="list-style-type: none"> ● 仙台市高齢者保健福祉計画（介護保険事業計画）について ● 地域包括支援センターについて ● 第1回地域密着型サービス運営委員会審議等について
平成18年	第1回 (7月19日)	<ul style="list-style-type: none"> ● 会長、副会長の選出 ● 会議の運営について ● 仙台市介護保険審議会の概要について ● 仙台市における介護保険の状況 ● 地域包括支援センター運営協議会議事事項
	第2回 (8月30日)	<ul style="list-style-type: none"> ● 会議の運営について ● 仙台市介護保険制度の概要について ● 第3期仙台市高齢者保健福祉計画（介護保険事業計画）の概要について ● 地域密着型サービス運営委員会第1回会議について ● 地域包括支援センターの事業評価等について
	第3回 (12月20日)	<ul style="list-style-type: none"> ● 第2期事業運営期間における介護保険の実施状況について ● 地域密着型サービス運営委員会（第2回・第3回会議）について ● 地域包括支援センター運営協議会の設置について ● 地域包括支援センターの事業評価等の結果について ● 平成19年度受託法人決定の方針等について
平成19年	第4回 (3月19日)	<ul style="list-style-type: none"> ● 第4期事業計画策定のための実態調査の実施について ● 平成18年度介護保険事業運営の実施状況について ● 地域密着型サービス運営委員会（第4回会議）について ● 地域包括支援センター運営委員会の設置について ● 平成19年度地域包括支援センター設置運営法人について
	第5回 (7月11日)	<ul style="list-style-type: none"> ● コムスン不正行為への対応について ● 地域密着型サービス運営委員会（第5回・第6回会議）について ● 第4期介護保険事業計画策定のための実態調査の実施について ● 平成18年度介護保険事業運営の実施状況について
平成20年	第6回 (1月23日)	<ul style="list-style-type: none"> ● 地域密着型サービス運営委員会（第7回～第9回会議）について ● 地域包括支援センター運営委員会（第1回～第3回会議）について ● 「仙台市高齢者保健福祉計画（介護保険事業計画）」策定のための実態調査における単純集計結果について ● 税制改正に伴う介護保険料の激変緩和措置継続の取扱いについて ● 平成19年版「仙台市の介護保険」について

第3期	平成20年	第7回 (3月26日)	<ul style="list-style-type: none"> ● 第4期介護保険事業計画策定について・諮問 ● 仙台市高齢者保健福祉計画（介護保険事業計画）策定のための実態調査報告書について ● 制度改正に伴う情報提供 ● 平成20年度地域包括支援センター設置運営法人等について 	
		第8回 (6月4日)	<ul style="list-style-type: none"> ● 本市高齢者を取り巻く現状と課題について ● 仙台市高齢者保健福祉計画（介護保険事業計画）構成（案）について ● 介護保険事業の運営状況等について 	
		第9回 (8月6日)	<ul style="list-style-type: none"> ● 高齢者保健福祉施策における重点課題について ● 「日常生活圏域」設定の考え方について ● 高齢者保健福祉施策の推進について ● 介護保険事業の円滑な運営に関する方策について ● 第4期介護保険事業（支援）計画等について ● 地域密着型サービス運営委員会（第10回・第11回会議）について 	
		第10回 (8月27日)	<ul style="list-style-type: none"> ● 特別養護老人ホームの入所申込状況等の調査結果について ● 平成19年度介護保険の実施状況について ● 平成19年度地域支援事業等の実施状況について ● 高齢者保健福祉施策の推進について ● 介護保険事業の円滑な運営に関する方策について ● 「日常生活圏域」設定の考え方について 	
		第11回 (10月22日)	<ul style="list-style-type: none"> ● 特別養護老人ホーム入居希望者アンケート調査結果に基づく特別養護老人ホーム優先入所必要者数の試算について ● 介護保険事業の円滑な運営に関する方策について ● 介護給付対象サービス及び地域支援事業の量の見込み等について ● 地域密着型サービス運営委員会（第12回会議）について ● 地域包括支援センター運営委員会（第4回・第5回会議）について 	
		第12回 (11月19日)	<ul style="list-style-type: none"> ● 地域包括支援センター運営委員会（第6回会議）について ● 高齢者保健福祉計画（介護保険事業計画）中間報告（案）について ● パブリックコメントの実施について 	
	平成21年	第13回 (1月28日)	<ul style="list-style-type: none"> ● 平成21年度介護報酬改定の概要等について ● 高齢者保健福祉計画（介護保険事業計画）中間報告に係るパブリックコメントの実施状況について ● 高齢者保健福祉計画（介護保険事業計画）（案）について 	
		第14回 (2月2日)	<ul style="list-style-type: none"> ● 仙台市介護保険事業計画のあり方（答申案）について ● 地域密着型サービス運営委員会（第13回会議）について ● 地域包括支援センター運営委員会（第7回会議）について ● 平成21年度地域包括支援センター設置運営について ● 高齢者保健福祉計画（介護保険事業計画）（案）について 	
		2月13日	● 仙台市介護保険事業計画のあり方について（答申）	
	第4期	平成21年	第1回 (7月22日)	<ul style="list-style-type: none"> ● 会長及び副会長の選任 ● 仙台市介護保険審議会の概要等について ● 地域密着型サービス運営委員会及び地域包括支援センター運営委員会委員の指定 ● 介護保険の実施状況等について ● 地域密着型サービス運営委員会（第1回会議）について
			第2回 (3月24日)	<ul style="list-style-type: none"> ● 第3期事業運営期間における介護保険の実施状況について ● 高齢者保健福祉計画（介護保険事業計画）主要事業取組状況について ● 介護従事者の人材確保及び処遇改善に向けた取り組みについて ● 平成22年度地域包括支援センター設置運営について ● 地域密着型サービス運営委員会（第2回及び第3回会議）について ● 地域包括支援センター運営委員会（第1回、第2回及び第3回会議）について
			第3回 (8月5日)	<ul style="list-style-type: none"> ● 第5期介護保険事業計画策定のための実態調査の実施について ● 介護保険の実施状況について ● 平成21年度地域支援事業の実施状況について ● 地域密着型サービス運営委員会（第4回及び第5回会議）について ● （仮称）仙台市介護予防推進計画の策定について

第4期 平成23年	第4回 (1月26日)	<ul style="list-style-type: none"> ● 仙台市高齢者保健福祉計画・介護保険事業計画策定のための実態調査報告（設問項目ごとの集計結果）について ● 平成22年版「仙台市の介護保険」について ● 地域密着型サービス運営委員会（第6回及び第7回会議）について ● 地域包括支援センター運営委員会（第4回及び第5回会議）について ● （仮称）仙台市介護予防推進プラン～目指そう豊齢力アップ～（案）について
	第5回 (6月29日)	<ul style="list-style-type: none"> ● 東日本大震災における要援護高齢者への対応状況等について ● 介護保険法改正の概要 ● 第5期介護保険事業計画策定について ● 仙台市高齢者保健福祉計画・介護保険事業計画策定のための実態調査報告について
	第6回 (8月3日)	<ul style="list-style-type: none"> ● 仙台市高齢者保健福祉計画（介護保険事業計画）の策定について ● 仙台市の高齢者を取り巻く現状と課題について ● 仙台市高齢者保健福祉計画（介護保険事業計画）基本目標と施策の体系（案）について ● 平成22年度介護保険の実施状況について ● 平成22年度地域支援事業の実施状況について
	第7回 (9月7日)	<ul style="list-style-type: none"> ● 仙台市高齢者保健福祉計画（介護保険事業計画）基本目標と施策の体系（案）について ● 仙台市高齢者保健福祉計画（介護保険事業計画）の中間振り返りについて ● 仙台市高齢者保健福祉計画（介護保険事業計画）構成（案）について ● 高齢者保健福祉施策の推進（各論）について ● 介護保険事業の円滑な運営に関する方策について ● 地域包括支援センター運営委員会（第6回会議）について
	第8回 (10月7日)	<ul style="list-style-type: none"> ● 介護保険事業の円滑な運営に関する方策について ● 仙台市高齢者保健福祉計画（介護保険事業計画）の中間振り返りについて ● 高齢者保健福祉施策の推進（各論）について ● 地域包括支援センター運営委員会（第7回会議）について
	第9回 (11月2日)	<ul style="list-style-type: none"> ● 仙台市高齢者保健福祉計画（介護保険事業計画）の中間振り返りについて ● 高齢者保健福祉施策の推進（各論）について ● 特別養護老人ホーム入居希望者アンケート調査結果に基づく特別養護老人ホーム優先入所必要者数の試算について ● 介護給付対象サービス及び地域支援事業の量の見込み等について
	第10回 (11月16日)	<ul style="list-style-type: none"> ● 地域包括支援センター運営委員会（第8回会議）について ● 地域密着型サービス運営委員会（第8回及び第9回会議）について ● 仙台市高齢者保健福祉計画（介護保険事業計画）の中間案について ● パブリックコメントの実施について

(3) 委員の構成（平成23年12月1日現在）

被保険者を代表する委員	4人
学 識 経 験 者	4人
保健・医療関係者を代表する委員	4人
福祉関係者を代表する委員	4人
介護保険関連事業者を代表する委員	4人
合 計	20人

(4) 委員名簿

（敬称略）

平成23年12月1日現在

区 分	氏 名	所 属 ・ 役 職 等
被 保 険 者 代 表	上 田 千 恵 子	被保険者代表
	菊 田 豊	被保険者代表
	佐々木 玲 子	被保険者代表
	高 城 和 雄	被保険者代表
学 識 経 験 者	◎ 関 田 康 慶	東北大学大学院経済学研究科教授
	○ 小 松 洋 吉	東北福祉大学教授
	日 下 俊 一	弁護士（仙台弁護士会）
	安 孫 子 雅 浩	仙台市議会議員
保 健 ・ 医 療 関 係 者	石 川 忠 夫	(社)仙台市医師会理事
	駒 形 守 俊	(社)仙台歯科医師会理事
	瀬 戸 敏 之	(社)仙台市薬剤師会理事
	山 崎 豊 子	(社)宮城県看護協会太白訪問看護ステーション所長
福 祉 関 係 者 等	阿 部 一 彦	(財)仙台市障害者福祉協会会長
	安 藤 恵 美 子	(一社)宮城県社会福祉士会監事
	関 東 澄 子	(公社)認知症の人と家族の会宮城県支部代表
	大 内 修 道	仙台市民生委員児童委員協議会副会長
介 護 保 険 事 業 関 係 者	石 原 祥 行	仙台介護サービスネットワーク会長
	小 林 孝 夫	ケアマネットせんだい会長
	庄 子 清 典	仙台市老人福祉施設協議会経営制度委員会委員長
	土 井 勝 幸	宮城県老人保健施設連絡協議会理事

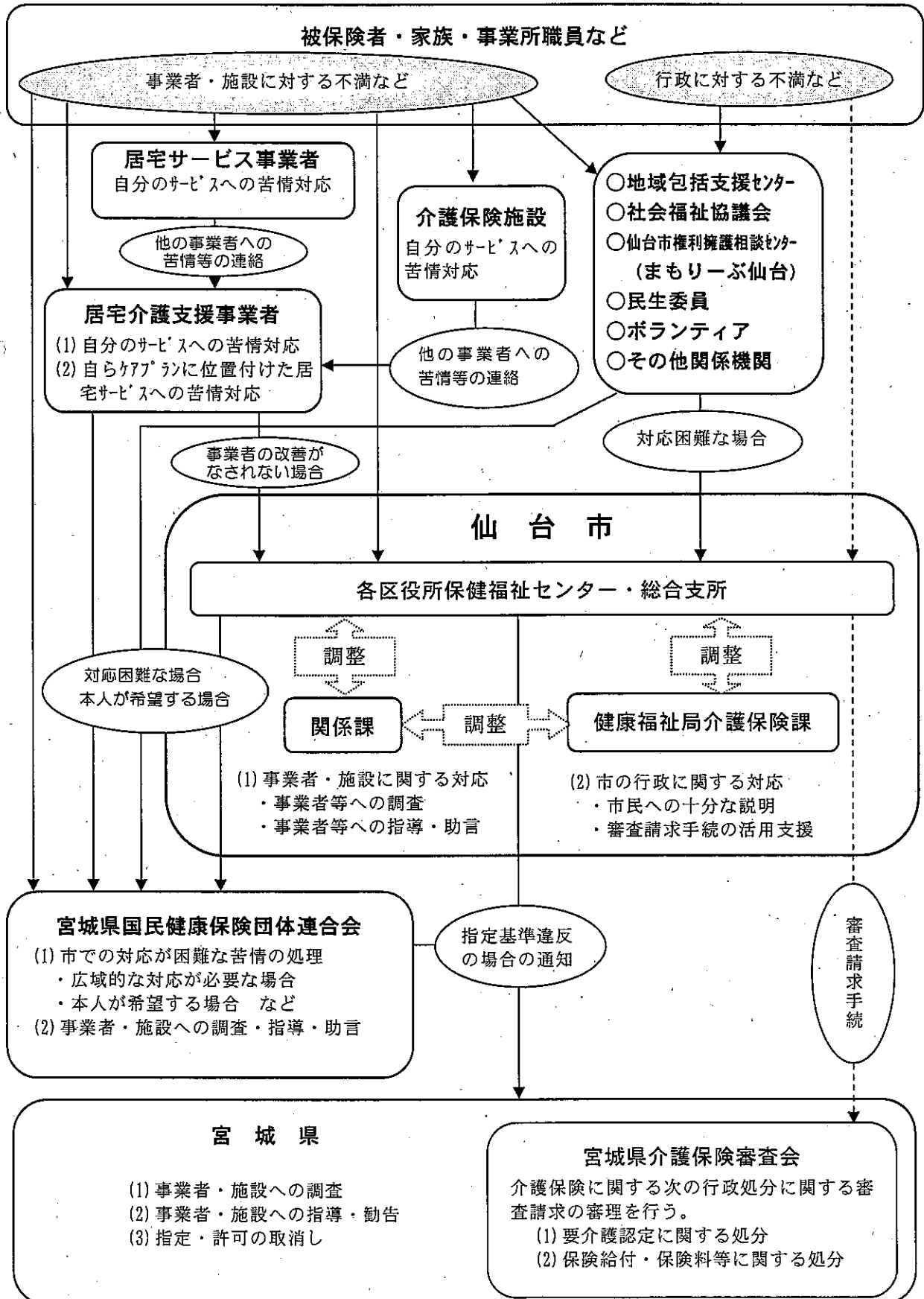
◎：会長

○：副会長

そ の 他

1 苦情・相談の状況

(1) 苦情等対応フロー



(2) 苦情等受付件数（宮城県に報告した件数）

平成22年4月～平成23年3月

	4月	5月	6月	7月	8月	9月	10月	11月	12月	1月	2月	3月	合計	
													件数	構成比
介護サービス	0	0	1	1	0	1	0	0	0	1	0	0	4	80.0%
利用料	0	0	0	0	0	0	0	0	0	0	0	0	0	0.0%
ケアプラン	0	0	0	0	0	0	0	0	0	0	0	0	0	0.0%
要介護認定	0	0	0	0	0	0	0	0	0	0	0	1	1	20.0%
保険料	0	0	0	0	0	0	0	0	0	0	0	0	0	0.0%
その他	0	0	0	0	0	0	0	0	0	0	0	0	0	0.0%
合計	0	0	1	1	0	1	0	0	0	1	0	1	5	100.0%

(参考)平成21年4月～平成22年3月

	4月	5月	6月	7月	8月	9月	10月	11月	12月	1月	2月	3月	合計	
													件数	構成比
介護サービス	0	3	1	3	2	0	0	1	1	2	3	1	17	77.3%
利用料	0	0	0	0	0	0	0	0	0	1	0	0	1	4.5%
ケアプラン	0	0	0	1	0	0	0	0	0	0	0	0	1	4.5%
要介護認定	0	0	0	0	0	1	0	0	0	0	0	0	1	4.5%
保険料	0	0	0	0	0	0	0	0	0	0	0	0	0	0.0%
その他	0	0	1	0	0	0	0	0	0	1	0	0	2	9.1%
合計	0	3	2	4	2	1	0	1	1	4	3	1	22	100.0%

2 審査請求の状況について

(1) 審査請求件数

		受理件数	取下げ件数	裁 決 件 数			審理中	
				却 下	認 容	棄 却		
13年度	宮城県内	12	3	9	2	0	7	0
	うち仙台市分	4	0	4	1	0	3	0
14年度	宮城県内	3	2	1	0	0	1	0
	うち仙台市分	1	0	1	0	0	1	0
15年度	宮城県内	6	3	3	0	3	0	0
	うち仙台市分	0	0	0	0	0	0	0
16年度	宮城県内	9	5	4	0	3	1	0
	うち仙台市分	1	0	1	0	1	0	0
17年度	宮城県内	0	0	0	0	0	0	0
	うち仙台市分	0	0	0	0	0	0	0
18年度	宮城県内	4	2	2	0	0	2	0
	うち仙台市分	2	1	1	0	0	1	0
19年度	宮城県内	8	4	4	0	0	4	0
	うち仙台市分	1	1	0	0	0	0	0
20年度	宮城県内	6	4	2	0	1	1	0
	うち仙台市分	3	2	1	0	0	1	0
21年度	宮城県内	0	0	0	0	0	0	0
	うち仙台市分	0	0	0	0	0	0	0
22年度	宮城県内	7	3	1	1	0	0	3
	うち仙台市分	2	1	1	0	0	1	0
累計	宮城県内	55	26	26	3	7	16	3
	うち仙台市分	14	5	9	1	1	7	0

※ 上記の件数は、宮城県介護保険審査会において受理した審査請求に関する件数である。

(2) 審査請求の概要（仙台市分のうち平成22年度分）

NO	処分の種類	処分年月日	審査請求年月日	裁 決 年月日	審査請求の趣旨	裁 決 の 趣 旨
1	介護保険料	22. 4. 5	22. 4. 15	22. 8. 31	【処分取消】 金銭は所有者の裁量内なので、介護保険料（仮徴収）の決定の処分取消しを求める。	【請求棄却】 処分は法令等に基づき行ったもの。制度への不服、憲法判断は審査会の権限対象外である。
2	介護保険料	22. 4. 5	22. 4. 21	—	【処分取消】 家族の医療費にあてるため、介護保険料（仮徴収）の決定の処分取消しを求める。	【平成22年7月28日取下げ】

3 市政出前講座実施状況

市政出前講座（市民の皆様の要望により市の職員が出向いて、政策や事業について説明するとともに意見交換を行う）において「よくわかる介護保険」をテーマとして、平成14年度より実施。

年度	開催回数
14	22回
15	31回
16	25回
17	26回
18	41回
19	13回
20	8回
21	7回
22	14回

4 指定居宅介護支援事業所等への説明会実施状況

研修等の区分	実施時期	対 象	研修等の内容
研修会 (行政説明会)	平成22年 5月12日	市内の指定居宅介護 支援事業所等	行政説明 (1) 仙台市介護保険の実施状況について (2) 仙台市における認知症高齢者の現状と施策 (3) 権利擁護事業と成年後見制度の仕組み (4) 平成22年度高齢者保険福祉サービスの変更点等について (5) 介護保険関係の主な通知について
	平成22年 10月13日		行政説明 (1) 仙台市ケアプラン適正化事業の概要と実施状況について (2) 居宅介護支援業務における留意点について ～暫定ケアプラン作成時、プラン変更時の手順と種々の 加算関係の再確～ (3) 給付管理の留意事項等
研修会 (スキルアップ 研修会)	平成22年 6月17日	市内の指定居宅介護 支援事業所等	講義・演習 テーマ 「高齢者虐待への支援から地域連携を考える」 ～早期発見・連携・支援体制づくり～ (1) 講話 「高齢者虐待の早期発見から発信、連携へ」 ～困難事例に潜む高齢者虐待。どういう視点が求められるか～ (2) 演習 「ある事例から連携構築を考える」 「自分がこの事例のケアマネジャーだったら、どう連携し ていくか」 (3) 発表・まとめ (4) その他事務連絡 ・SKY大作戦イベントについて ・仙台市敬老乗車証制度の見直し素案について <講師> NPO法人宮城福祉オンブズネットエール 副理事長・内田幸雄氏
	平成22年 12月14日		市内の指定居宅介護 支援事業所等

研修等の区分	実施時期	対 象	研修等の内容
研修会 (介護保険施設等 介護支援専門員 研修会)	平成22年 8月17日	市内介護保険施設等	講義・演習 テーマ 「認知症高齢者を支える生活環境を考える」 ～ケアの一要因としての環境（生活動線、生活時間、生活空間等）をどう見るか～ (1) 講話 「高齢者の暮らしと環境 I 住環境の重要性」 (2) 話題提供 「生活環境アセスメントの視点から」 (3) グループワーク 「認知症高齢者の生活をどう見るか、とらえているか」 (4) 発表・まとめ 「高齢者の暮らしと環境 II 環境を活かした暮らしの構築」 <講師> 東北工業大学工学部建築学科教授 石井敏氏 <話題提供> 特別養護老人ホーム パルシア 志賀亜希子氏 老人保健施設 春風のころ 吉田真紀氏 グループホーム ニチイのほほえみ 仙台あさひがおか 平佳奈子氏
	平成22年 11月16日	市内介護老人福祉施設及び介護老人保健施設	講話・演習 テーマ 「その人らしさをどうとらえるか」 ～個性のあるケアプランにつなげるためのアセスメント～ (1) 講話 「その人らしさをとらえるアセスメント」 (2) グループワーク (3) 発表とまとめ 「課題分析から連動した個性のあるケアプランによりチームケアを再確認する」 (4) 事務連絡 (5) インフルエンザ関連ポスターについて <講師> 宮城県指定介護サービス情報公表センター所長 内田幸雄氏
	平成23年 2月16日	市内認知症対応型共同生活介護事業所及び小規模多機能型居宅介護事業所	講話・演習 テーマ 「その人らしさをどうとらえるか」 ～個性のあるケアプランにつなげるためのアセスメント～ (1) 講話 「その人らしさをとらえるアセスメント」 (2) グループワーク (3) 発表とまとめ 「課題分析から連動した個性のあるケアプランによりチームケアを再確認する」 (4) 事務連絡 インフルエンザ関連ポスターについて <講師> 宮城県指定介護サービス情報公表センター所長 内田幸雄氏

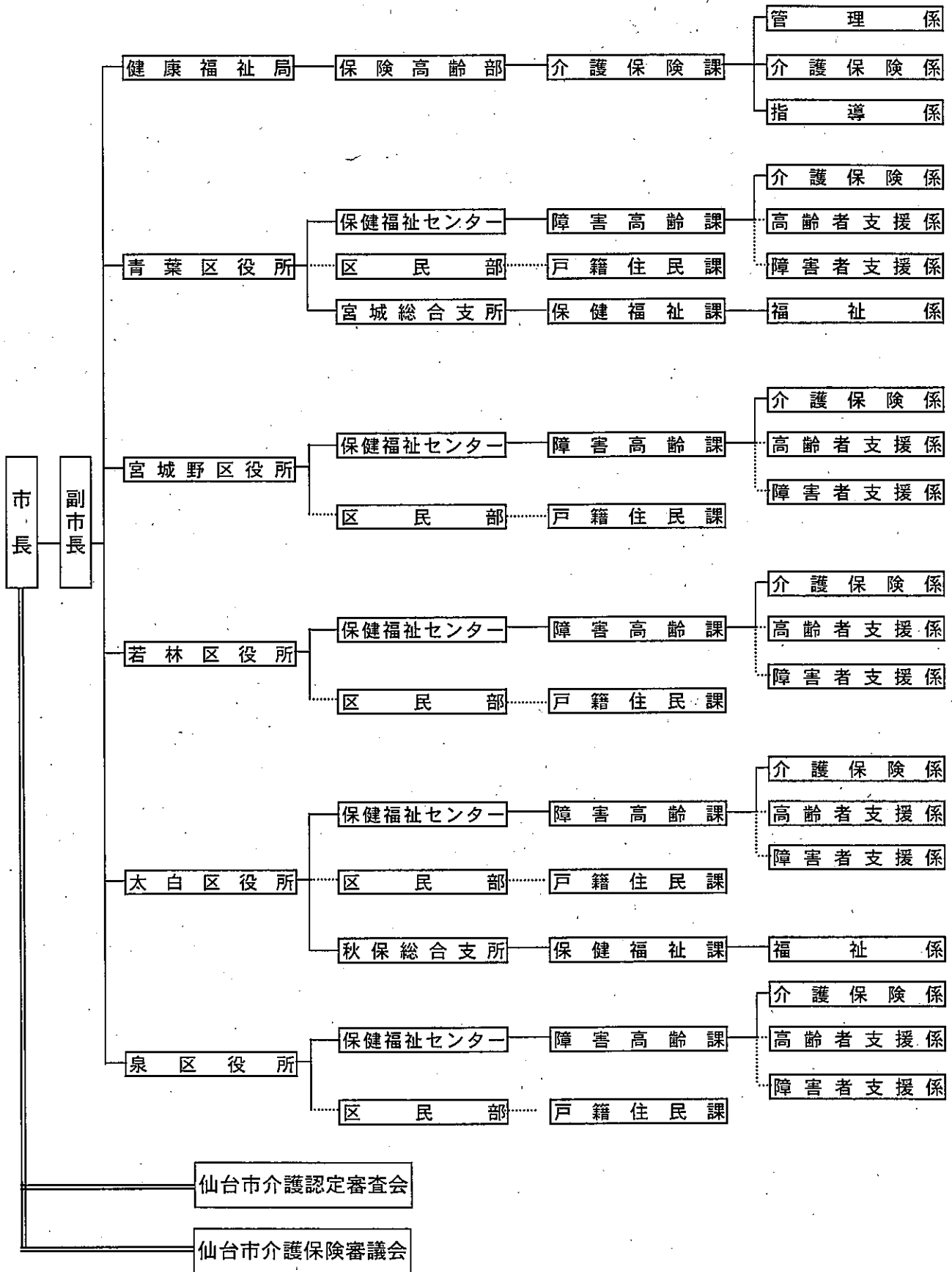
研修等の区分	実施時期	対 象	研修等の内容
研修会 (課題別研修会)	平成22年 9月15日	市内の指定居宅介護 支援事業所等	<p>講話・演習</p> <p>テーマ 「認知症の人の家族支援」</p> <p>(1) 講話 「在宅介護の実態と介護家族の理解」 ～事例映像を通して家族本人の声から理解する～ 「家族支援と具体的対応方法」 ～家族のサインに気づき、家族の思いを引き出す～ 「家族支援と社会資源」</p> <p>(2) 個人ワーク～グループワーク</p> <p>(3) 発表・まとめ</p> <p><講師> 認知症介護研究研修仙台センター主任研修研究員 矢吹知之氏</p> <p>(有)アライブワン代表取締役 後藤美香氏</p>
研修会 (ケアマネジメント研修会)	平成23年 1月21日	市内の指定居宅介護 支援事業所等	<p>講話・演習</p> <p>テーマ 「ケアマネジメントにおける文章と記録の上達術」(基本編) ～利用者本位のチームケアに活かす～</p> <p>(1) 講話</p> <p>(2) 個人ワーク～グループワーク</p> <p>(3) 質疑とまとめ</p> <p><講師> ケアタウン総合研究所所長 高室成幸氏</p>
研修会 (住宅改修事業 者研修会)	平成22年 12月20日	「介護保険住宅改修 事業者リスト」に新 規掲載を希望する住 宅改修事業者等	<ul style="list-style-type: none"> ・介護保険制度の概要 ・介護保険制度における住宅改修制度 ・住宅改修事業者リスト ・住宅改修費の受領委任払い制度 ・高齢者住宅改造費助成制度
	平成22年 12月8日 12月17日	「介護保険住宅改修 事業者リスト」に掲 載されている住宅改 修事業者等	<ul style="list-style-type: none"> ・住宅改修に関する研修 「介護保険による住宅改修工事について」 講師：社団法人宮城県建築士会 ボランティア部会 我妻 研司 氏

このページは空白です。

組 織

1 事務機構

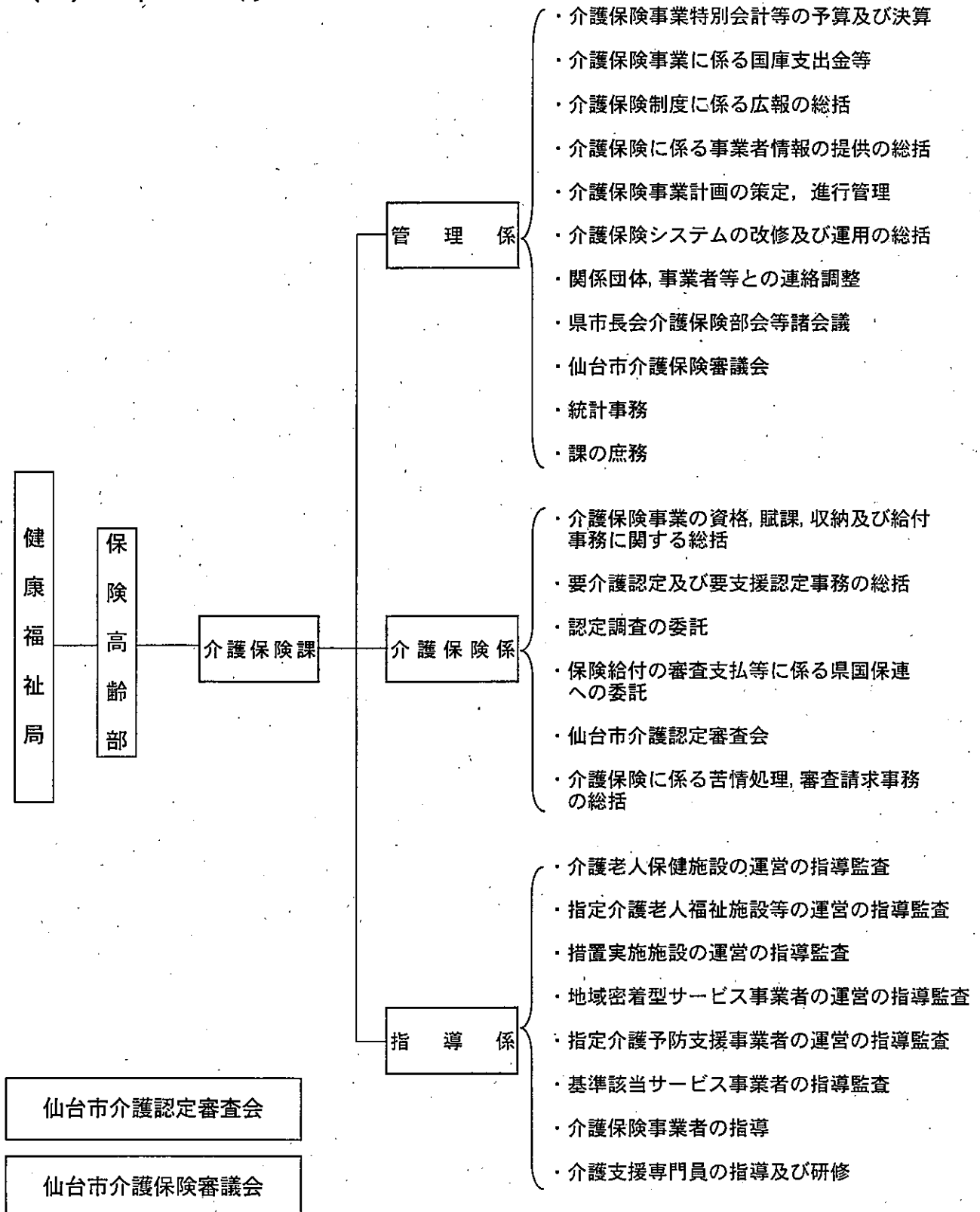
(平成23年5月1日現在)



2 事務分掌

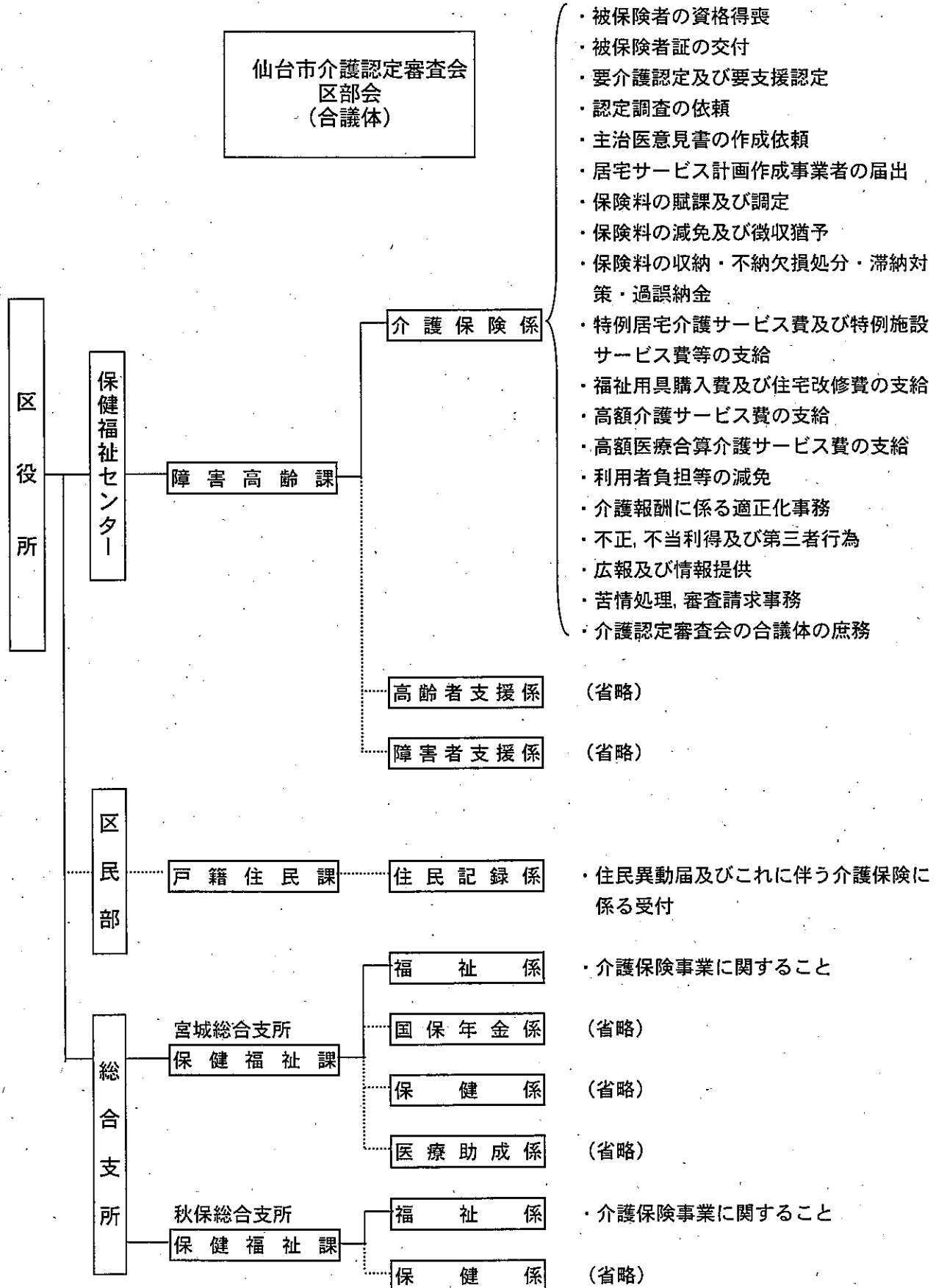
(平成23年5月1日現在)

(1) 本 庁



(2) 区 役 所

(平成23年5月1日現在)



3 職員配置状況

(平成23年5月1日現在)

所 属	職 名	課長	主幹	係長	主査	主任・主事	合計
健康福祉局 保険高齢部 介護保険課		1	1	2	6	14	24
	管理係			1	2	3	6
	介護保険係			1	0	7	8
	指導係		1	0	2	4	7
	派遣職員 (財)仙台市健康福祉事業団 せんだい訪問調査センター					2	2
区役所		0 (7)	0 (1)	5 (1)	2	42 (1)	49 (10)
区保健福祉センター 障害高齢課		0 (5)	0	5	2	40	47 (5)
	青葉区	(1)		1		11	12 (1)
	宮城野区	(1)		1		7	8 (1)
	若林区	(1)		1	1	6	8 (1)
	太白区	(1)		1		9	10 (1)
	泉区	(1)		1	1	7	9 (1)
総合支所 保健福祉課		0 (2)	0 (1)	0 (1)	0	2 (1)	2 (5)
	宮城総合支所	(1)	(1)			1 (1)	1 (3)
	秋保総合支所	(1)		(1)		1	1 (2)
全市合計		1 (7)	1 (1)	7 (1)	8	56 (1)	73 (10)

()内は、他業務を兼務している職員の外数

4 所在地等

(平成23年5月1日現在)

健康福祉局 保険高齢部 介護保険課

〒980-8671

仙台市青葉区国分町3丁目7番1号

(代表) 022-261-1111 (FAX) 022-214-4443

課長 (直通) 022-214-5223 (内線) 3290

管理係 (直通) 022-214-8246 (内線) 3291~3

介護保険係 (直通) 022-214-5225 (内線) 3294~7

指導係 (直通) 022-214-8318 (内線) 3321~4

派遣職員

(財)仙台市健康福祉事業団
せんだい訪問調査センター

〒980-0801

仙台市青葉区木町通1丁目4-15 仙台市交通局庁舎4階

(電話) 022-722-8011 (FAX) 022-722-8018

区役所

区保健福祉センター 障害高齢課 介護保険係

青葉区

〒980-8701

仙台市青葉区上杉1丁目5-1

(代表) 022-225-7211 (FAX) 022-225-7721

(内線) 6745~50, 6306

宮城野区

〒983-8601

仙台市宮城野区五輪2丁目12-35

(代表) 022-291-2111 (FAX) 022-298-0717

(内線) 6745~50

若林区

〒984-8601

仙台市若林区保春院前丁3-1

(代表) 022-282-1111 (FAX) 022-282-1280

(内線) 6745~9

太白区

〒982-8601

仙台市太白区長町南3丁目1-15

(代表) 022-247-1111 (FAX) 022-247-3824

(内線) 6745~50

泉区

〒981-3189

仙台市泉区泉中央2丁目1-1

(代表) 022-372-3111 (FAX) 022-372-8005

(内線) 6745~9

総合支所 保健福祉課 福祉係

宮城総合支所

〒989-3125

仙台市青葉区下愛子字観音堂5

(代表) 022-392-2111 (FAX) 022-392-2233

(内線) 5231~4

秋保総合支所

〒982-0243

仙台市太白区秋保町長袋字大原45-1

(代表) 022-399-2111 (FAX) 022-399-2580

(内線) 5231~5

沿 革

介護保険制度の沿革

年 月	介護保険制度のあゆみ	仙台市の取り組み	
昭和37年	○ 訪問介護（ホームヘルプ）事業の創設		
昭和38年	○ 老人福祉法制定，特別養護老人ホーム創設		
昭和53年	○ ショートステイ事業の創設		
昭和54年	○ 日帰り介護（デイサービス）事業の創設		
昭和57年	○ 老人保健法制定		
昭和61年	○ 老人保健施設創設		
平成元年	「高齢者保健福祉推進10か年戦略（ゴールドプラン）」を大蔵・厚生・自治の三大臣合意により策定		
平成2年	○ 在宅福祉サービスの積極的な推進，在宅・施設サービスにおける実施権限の市町村への一元化		
	○ 各地方自治体の老人保健福祉計画の策定の義務づけ（社会福祉関係八法の改正）		
平成3年	○ 老人訪問看護制度の創設		
平成4年	4月	○ 高齢化社会対策本部設置（助役を本部長とし，局長クラスで構成）	
平成5年	○ 各地方自治体 老人保健福祉計画作成		
平成6年	3月	○ 「21世紀福祉ビジョン」の策定（ゴールドプランを見直し，新高齢者保健福祉推進10か年戦略（新ゴールドプラン）の策定と新介護システムの構築を提言） ○ 厚生省 高齢者介護対策本部を設置	
	4月	○ 高齢者介護・自立支援システム研究会の報告（「高齢者の自立支援」を基本理念とし，「社会保険方式」に基礎をおいたシステムの創設を提言）	
	12月	○ 「新高齢者保健福祉推進10か年戦略（新ゴールドプラン）」を大蔵・厚生・自治の三大臣合意により策定	
平成7年	2月	○ 老人保健福祉審議会が「公的介護保険制度」について審議開始	
	7月	○ 社会保障制度審議会が「社会保障体制の再構築（～安心して暮らせる21世紀の社会を目指して～）」を勧告	
平成8年	4月	○ 老人保健福祉審議会が「公的介護保険制度」について最終報告	
	5月		○ 高齢化社会対策本部幹事会（各局次長クラスで構成）開催 ○ 高齢化社会対策本部会議開催 ・ 幹事会の中に，高齢者介護保険対応検討専門部会（高齢部長を部会長とし，関係課長クラスで構成）を設置 ○ 専門部会の中に，高齢者介護保険対応検討専門部会プロジェクトチーム（関係各課の事務担当者で構成）を設置

年 月	介護保険制度のあゆみ	仙台市の取り組み	
平成8年	6月	<ul style="list-style-type: none"> ○ 厚生省 老人保健福祉審議会に介護保険制度(案)大綱を諮問 ○ 老人保健福祉審議会 厚生省に介護保険制度(案)大綱について答申 ○ 介護保険制度創設に関する与党合意 	○ 高齢者介護保険対応検討専門部会開催
	8月		<ul style="list-style-type: none"> ○ 高齢化社会対策本部幹事会開催 ○ 高齢化社会対策本部会議開催
	9月	<ul style="list-style-type: none"> ○ 介護保険法要綱(案)修正事項に関する与党合意(市町村に対する財政面,事務面の支援等の強化) ※全国市長会,全国町村会において了承 	○ 高齢者介護保険対応検討専門部会プロジェクトチーム会議開催
	10月		○ 高齢化社会対策本部幹事会開催
	11月	○ 第139回臨時国会に介護保険制度関連三法案を提出	
	12月	○ 第139回臨時国会閉会 介護保険制度関連三法案は継続審議	
平成9年	1月		<ul style="list-style-type: none"> ○ 高齢化社会対策本部幹事会開催 ○ 高齢化社会対策本部会議開催
	4月		○ 健康福祉局高齢部高齢企画課に介護保険係(係長1,係員2)を設置
	5月	○ 第140回臨時国会衆議院本会議で介護保険関連三法案を修正可決,参議院に送付	
	6月	○ 第140回臨時国会閉会 介護保険制度関連三法案は継続審議	
	7月		<ul style="list-style-type: none"> ○ 高齢者介護保険対応検討専門部会開催 ○ 関係団体,市民団体,市民等への出前説明会開始
	8月		<ul style="list-style-type: none"> ○ 高齢化社会対策本部幹事会開催 ○ 高齢者介護保険対応検討専門部会プロジェクトチーム会議開催 ○ 平成9年度要介護認定モデル事業実施(宮城野区:対象者100人)
平成9年	9月		○ 高齢化社会対策本部会議開催
	10月		○ 高齢企画課介護保険係 係員1名増員
平成9年	12月	<ul style="list-style-type: none"> ○ 第141回臨時国会参議院本会議で介護保険関連三法案を再修正可決し,衆議院に回付(3日) ○ 衆議院本会議で介護保険制度関連三法案可決成立(9日) ○ 介護保険制度関連三法公布(17日) ○ 厚生省 介護保険制度実施推進本部(高齢者介護対策本部を名称変更),介護保険制度施行準備室(介護保険制度準備室を名称変更)を設置 	

年 月	介護保険制度のあゆみ	仙台市の取り組み
平成10年	1月	<ul style="list-style-type: none"> ○ 医療保険福祉審議会老人保健福祉部会が政省令（案）等の審議開始 ○ 高齢化社会対策本部幹事会開催 ○ 高齢化社会対策本部会議開催 ○ 高齢者介護保険対応検討専門部会開催
	2月	<ul style="list-style-type: none"> ○ 「仙台市基本計画 仙台21プラン」策定 ○ 高齢者介護保険対応検討専門部会プロジェクトチーム会議開催
	4月	<ul style="list-style-type: none"> ○ 医療保険福祉審議会介護給付費部会が介護報酬設定等の審議開始 ○ 健康福祉局保険高齢部介護保険準備室（室長1，主査2，係員7，保健婦1）を設置
	8月	<ul style="list-style-type: none"> ○ 平成10年第1回介護支援制度等調査特別委員会 ○ 仙台市介護保険事業計画策定委員会設置（第1回会議） ○ 事業計画策定のための実態調査実施 <ul style="list-style-type: none"> ・ 高齢者一般調査 ・ 要援護高齢者需要調査
	9月	<ul style="list-style-type: none"> ○ 第1回介護支援専門員実務研修受講試験実施（9月20日・27日，10月4日・11日） ○ 厚生省 医療保険福祉審議会介護給付費部会に「介護報酬の主な論点と基本的な考え方（案）中間とりまとめ」を提出 ○ 平成10年度要介護認定モデル事業実施（全区：対象者341人） ○ 第2回介護保険事業計画策定委員会
	10月	<ul style="list-style-type: none"> ○ 介護保険準備室（係員2）増員
	11月	<ul style="list-style-type: none"> ○ 平成10年第2回介護支援制度等調査特別委員会 ○ 「高齢社会を考えるつどい」（各区，各総合支所の7か所） ○ 第3回介護保険事業計画策定委員会
	12月	<ul style="list-style-type: none"> ○ 介護保険法施行令，介護保険の国庫負担金の算定等に関する政令公布
平成11年	1月	<ul style="list-style-type: none"> ○ 平成10年第3回介護支援制度等調査特別委員会 ○ 第4回介護保険事業計画策定委員会
	3月	<ul style="list-style-type: none"> ○ 介護保険法施行規則，指定居宅サービス等の事業の人員，設備及び運営に関する基準，介護保険の医療保険者の納付金の算定等に関する省令等を公布 ○ 第5回介護保険事業計画策定委員会 ○ 介護関連サービスの提供に関する意向調査実施
	4月	<ul style="list-style-type: none"> ○ 介護保険準備室（主幹1）増員 ○ 各区保健福祉センター高齢保健福祉課介護保険係（係長5，係員33）を設置，宮城総合支所保健福祉課福祉係（係員1）増員 ○ （財）仙台市在宅福祉サービス公社訪問調査係に職員（保健婦7）を派遣 ○ 訪問調査員は41名体制
	5月	<ul style="list-style-type: none"> ○ 第6回介護保険事業計画策定委員会
	6月	<ul style="list-style-type: none"> ○ 第7回介護保険事業計画策定委員会 ○ 介護保険制度・介護保険事業計画市民説明会（市民センター50か所）

年 月	介護保険制度のあゆみ	仙台市の取り組み	
平成11年	7月	<ul style="list-style-type: none"> ○ 第2回介護支援専門員実務研修受講試験実施 	<ul style="list-style-type: none"> ○ 平成11年第1回介護支援制度等調査特別委員会 ○ 第8回介護保険事業計画策定委員会
	8月		<ul style="list-style-type: none"> ○ 平成11年第2回介護支援制度等調査特別委員会 ○ 第9回介護保険事業計画策定委員会 ○ 第10回介護保険事業計画策定委員会
	9月	○ 準備要介護認定の申請受付開始	○ 介護保険事業計画（中間報告公表）
	10月	<ul style="list-style-type: none"> ○ 介護保険制度に関する与党三党申し入れ ○ 介護保険制度の円滑な実施のための特別対策の決定 	○ 平成11年第3回介護支援制度等調査特別委員会
	11月	○ 介護保険法の円滑な実施のための特別対策の公表	<ul style="list-style-type: none"> ○ 平成11年第4回介護支援制度等調査特別委員会 ○ 第11回介護保険事業計画策定委員会
	12月	○ 今後5か年間の高齢者保健福祉施策の方向～ゴールドプラン21～の策定	○ 介護支援制度等調査特別委員会中間報告
平成12年	1月		<ul style="list-style-type: none"> ○ 平成11年第5回介護支援制度等調査特別委員会 ○ 第12回介護保険事業計画策定委員会
	2月	○ 介護報酬単価告示	<ul style="list-style-type: none"> ○ 第13回介護保険事業計画策定委員会 ○ 仙台市介護保険事業計画策定 ○ 仙台市基準該当サービス及び基準該当居宅介護支援に関する規則施行
	4月	<ul style="list-style-type: none"> ○ 介護保険法施行 ○ ※特別対策により、平成12年9月まで第1号被保険者の保険料を徴収せず ○ 短期入所サービスの振替利用制度の実施 	<ul style="list-style-type: none"> ○ 仙台市介護保険条例施行 ○ 仙台市介護保険条例施行規則施行 ○ 高齢化社会対策本部を高齡社会対策推進本部に名称変更 ○ 組織変更・減員（主幹1） <ul style="list-style-type: none"> ・健康福祉局保険高齢部介護保険課（課長1，主幹1 係長1，係員9，保健1）を設置（介護保険準備室を廃止） ・各区介護保険係（係員11）増員 ・宮城総合支所保健福祉課福祉係（係員1）増員 ○ 平成11年第6回介護支援制度等調査特別委員会
	5月	ケアマネジャー支援センター設置（～平成18年3月）	<ul style="list-style-type: none"> ○ 「介護保険制度施行に伴うサービス利用の傾向調べ」実施 ○ 「介護保険制度の課題把握のためのアンケート」実施
	6月		○ 介護支援制度等調査特別委員会報告
	9月		<ul style="list-style-type: none"> ○ 仙台市介護保険運営委員会設置 ○ 「居宅介護支援事業所等業務実施状況調査」実施 ○ 「介護サービス利用者意識調査」実施

年 月	介護保険制度のあゆみ	仙台市の取り組み
平成12年	10月 ○ 第1号被保険者の保険料徴収開始 ※特別対策により、平成13年9月まで第1号被保険者の保険料を1/2に軽減	○ 社会福祉法人等による生計困難者に対する介護保険サービスに係る利用者負担額減免措置事業（社福減免）の実施
	11月	○ 介護保険運営委員会（第1回会議）
	12月 ○ 福祉用具貸与、住宅改修の保険給付の範囲拡大	○ 「介護保険サービス利用に関する調査」実施 ○ 介護保険運営委員会（第1回勉強会）
平成13年	1月 ○ 短期入所サービス振替利用制度変更（月ごとの振替上限日数14日を撤廃） ○ 介護保険施設入所者標準負担額及び特定標準負担額の改定（1日につき760円から780円に） ○ 省庁再編（厚生省と労働省を再編し厚生労働省が発足、老健局は5課1室体制となる）	平成9年度～平成12年度の関係団体、市民団体、市民等への出前説明会（実績） 回数578回 参加者 延べ29,358人 ○ 予防・生活支援事業の追加実施（住宅改修理由書作成、短期入所サービス振替利用手続きに対し、補助金（2,000円/件）を交付）
	2月	○ 介護サービス試行評価事業の実施（2月～3月） ○ 介護保険運営委員会（第2回会議）
	3月	○ 介護保険運営委員会（第3回会議） ○ 介護保険事業者リスト作成・配付
	4月	○ 介護保険課（係員1）増員 ○ （財）仙台市在宅福祉サービス公社を廃止し、（財）仙台市健康福祉事業団在宅福祉部訪問調査センターに保健婦6を派遣 ※訪問調査員は49名体制（保健婦6名を含む。） ○ 介護保険運営委員会（第4回会議）
	7月	○ 介護保険運営委員会（第5回会議）
	8月	○ 介護保険運営委員会（第2回勉強会）
	10月 ○ 第1号被保険者保険料の本来額徴収開始 ○ 介護保険制度の検証・見直のため社会保障審議会に介護給付費分科会を設置	○ 第1号被保険者保険料の生活困窮者に対する減免制度開始
	11月	○ 介護保険運営委員会（第6回会議）
	12月	○ 仙台市介護保険事業計画及び高齢者保健福祉計画策定のための実態調査
	平成14年	1月 ○ 訪問通所サービスと短期入所サービスの利用限度額の一本化
3月		○ 介護保険運営委員会（第7回会議）
5月		○ 介護保険運営委員会（第8回会議）
6月		○ 介護保険運営委員会（第9回会議）
7月		○ 介護保険運営委員会（第10回会議）
8月 ○ 事業者評価方法の検討のため介護サービス選択のための評価の在り方に関する検討会設置		○ 高齢社会対策推進本部会議
9月		○ 介護保険運営委員会（第11回会議）

年 月	介護保険制度のあゆみ	仙台市の取り組み
平成14年	10月 ○ 第5回介護支援専門員実務研修受講試験実施	○ 仙台市介護保険事業計画中間報告公表 ・市民意見の聴取 ○ 市民説明会開催 ● 市民説明会 各区・各総合支所単位の1回ずつ、計7回開催し、来場者は467人。 ● 市民意見 212人から280件の意見を中間報告書綴込みはがき等によりいただきました。
	11月	○ 介護保険運営委員会（第12回会議）
	12月	○ 介護保険運営委員会（第13回会議）
平成15年	1月	○ 介護保険運営委員会（第14回会議）
	3月 ○ 介護報酬単価改訂公表 ○ ゴールドプラン21以後の高齢者介護についての検討機関として高齢者介護研究会設置	
	4月 ○ 介護保険法改正 ○ 高齢低所得者の利用負担軽減措置の利用者負担率を6%へ引き上げ	○ 仙台市介護保険条例改正 ○ 介護保険審議会公募委員募集
	5月 ○ 法施行後5年を目処とした全般的な法見直のため社会保障審議会に介護保険部会設置	
	6月 ○ 高齢者介護研究会検討結果を「2015年の高齢者介護」として報告	
	7月	○ 介護保険審議会（第2期計画期間第1回会議）
	8月	○ 介護保険審議会（第2期計画期間第2回会議）
	10月 ○ 第6回介護支援専門員実務研修受講試験実施	
	12月	○ 介護保険審議会（第2期計画期間第3回会議）
平成16年	1月 ○ 介護制度改革について福祉、医療、年金など制度横断的な関連施策の総合的な調整を行うため、厚生労働事務次官を本部長とする「介護制度改革本部」を設置	○ 介護保険審議会（第2期計画期間第4回会議）
	4月	○ 介護保険審議会（第2期計画期間第5回会議）
	6月	○ 仙台市介護保険事業計画及び高齢者保健福祉計画策定のための実態調査
	7月 ○ 社会保障審議会・介護保険部会「介護保険制度見直しに関する意見」とりまとめ	
	9月 ○ 介護制度改革広報センターの設置	
	10月	○ 介護保険審議会（第2期計画期間第6回会議）
	12月 ○ 社会保障審議会・介護保険部会「「被保険者・受給者の範囲」の拡大に関する意見」とりまとめ	

年 月	介護保険制度のあゆみ	仙台市の取り組み
平成17年	1月	○ 介護保険審議会（第2期計画期間第7回会議）
	2月	○ 介護保険法改正案を国会提出
	3月	○ 高齢低所得者の利用負担軽減措置終了 ○ 介護保険審議会（第2期計画期間第8回会議）
	5月	○ 介護保険審議会（第2期計画期間第9回会議）
	6月	○ 介護保険法改正法が可決成立（29日公布） ○ 介護保険課に嘱託徴収員2名配置 ○ 介護保険審議会（第2期計画期間第10回会議）
	7月	○ 介護保険審議会（第2期計画期間第11回会議） ※社会福祉審議会老人福祉専門分科会と合同開催
	8月	○ 介護保険審議会（第2期計画期間第12回会議）
	10月	改正介護保険法一部施行 ○ ・施設給付の見直し（食費・居住費を自己負担に） ○ 社会福祉法人等による生計困難者に対する介護保険サービスに係る利用者負担額軽減措置事業の制度改正 ○ ユニット型個室に係る社会福祉法人等による生計困難者に対する利用者負担額軽減制度特例措置開始（平成18年3月まで） ○ 介護保険審議会（第2期計画期間第13回会議） ※社会福祉審議会老人福祉専門分科会と合同開催
	11月	○ 介護保険審議会（第2期計画期間第14回会議） ※社会福祉審議会老人福祉専門分科会と合同開催
12月	○ 仙台市高齢者保健福祉計画（介護保険事業計画）中間報告公表・市民意見の聴取 ○ 市民説明会開催 ●市民説明会 本庁舎8階ホールで開催し、来場者は約150人。 ●市民意見 214人から404件の意見を中間報告書綴込みはがき等によりいただきました。	
平成18年	1月	○ 介護保険審議会（第2期計画期間第15回会議） ※社会福祉審議会老人福祉専門分科会と合同開催
	2月	○ 介護保険審議会（第2期計画期間第16回会議） ※社会福祉審議会老人福祉専門分科会と合同開催 ○ 介護保険審議会答申「仙台市介護保険事業計画のあり方について」
	3月	○ 厚生労働省老健局長，社会・援護局長，障害保健福祉部長の私的検討会「介護保険制度の被保険者・受給者範囲に関する有識者会議」第1回会議開催 ○ 介護保険審議会（第2期計画期間第17回会議）

年 月	介護保険制度のあゆみ	仙台市の取り組み
平成18年	4月	<ul style="list-style-type: none"> ○ 改正介護保険法施行 ・新予防給付，地域支援事業開始 ○ 組織変更 ・介護保険課に指導係（係長1，係員5）を設置 ○ 仙台市介護保険条例改正 ○ 地域包括支援センター41か所開設 ○ 障害者ホームヘルプサービス利用者に対する支援措置事業の制度改正 ○ 社会福祉法人等による生計困難者に対する介護保険サービスに係る利用者負担額軽減措置事業の制度改正
	5月	○ 介護保険審議会公募委員募集
	7月	○ 介護保険審議会（第3期計画期間第1回会議）
	8月	○ 介護保険審議会（第3期計画期間第2回会議）
	12月	○ 介護保険審議会（第3期計画期間第3回会議）
平成19年	2月	<ul style="list-style-type: none"> ○ せんだい訪問調査センター事務所移転 キムラオフィスビル3F→交通局庁舎4F ○ 介護保険審議会に地域包括支援センター運営委員会を設置
	3月	<ul style="list-style-type: none"> ○ 「介護保険料のあり方に関する検討会」第1回会議開催 ○ 介護保険審議会（第3期計画期間第4回会議）
	7月	○ 介護保険審議会（第3期計画期間第5回会議）
	8月	○ 「社会福祉事業に従事するも者の確保を図るための措置に関する基本的な指針」改正
	10月	○ 仙台市介護保険事業計画及び高齢者保健福祉計画策定のための実態調査
平成20年	1月	○ 介護保険審議会（第3期計画期間第6回会議）
	3月	<ul style="list-style-type: none"> ○ 改正介護保険法施行令等施行 税制改正の影響に伴う介護保険料の激変緩和措置を規定，高額医療・高額介護合算制度の創設 ○ 介護保険審議会（第3期計画期間第7回会議） ○ 仙台市介護保険条例改正 ○ 税制改正の影響に伴う介護保険料の激変緩和措置を実施
	4月	<ul style="list-style-type: none"> ○ 「介護労働者の確保・定着等に関する研究会」第1回会議開催 ○ 介護保険課嘱託徴収員を2名増員
	5月	○ 「介護従事者等の人材確保のための介護従事者等の処遇改善に関する法律」施行
	6月	○ 介護保険審議会（第3期計画期間第8回会議） ※社会福祉審議会老人福祉専門分科会と合同開催
	7月	○ 「介護の日」（11月11日）を設定
	8月	<ul style="list-style-type: none"> ○ 介護保険審議会（第3期計画期間第9回会議） ※社会福祉審議会老人福祉専門分科会と合同開催 ○ 介護保険審議会（第3期計画期間第10回会議） ※社会福祉審議会老人福祉専門分科会と合同開催
	10月	○ 介護保険審議会（第3期計画期間第11回会議） ※社会福祉審議会老人福祉専門分科会と合同開催
	11月	<ul style="list-style-type: none"> ○ 「安心と希望の介護ビジョン」策定 ○ 介護保険審議会（第3期計画期間第12回会議） ※社会福祉審議会老人福祉専門分科会と合同開催

年 月	介護保険制度のあゆみ	仙台市の取り組み	
平成20年 12月		<ul style="list-style-type: none"> ○ 仙台市高齢者保健福祉計画（介護保険事業計画）中間報告公表・市民意見の募集 ○ 市民説明会開催 <div style="border: 1px solid black; border-radius: 15px; padding: 10px; margin-top: 10px;"> <ul style="list-style-type: none"> ● 市民説明会 各区役所単位に1回ずつ計5回開催し、来場者は82人。 ● 市民意見 272人から733件の意見を中間報告書綴込みはがき等によりいただきました。 </div>	
平成21年	1月	○ 介護保険審議会（第3期計画期間第13回会議） ※社会福祉審議会老人福祉専門分科会と合同開催	
	2月	<ul style="list-style-type: none"> ○ 「特別養護老人ホームにおける看護職員と介護職員の連携によるケアの在り方に関する検討会」第1回会議開催 ○ 介護保険審議会（第3期計画期間第14回会議） ※社会福祉審議会老人福祉専門分科会と合同開催 ○ 介護保険審議会答申「仙台市介護保険事業計画のあり方について」 	
	3月	<ul style="list-style-type: none"> ○ 仙台市介護保険事業臨時基金条例制定 ○ 仙台市介護保険条例改正 ○ 介護報酬改定に係る事業者説明会開催 ○ 税制改正の影響に伴う介護保険料の激変緩和措置の終了 	
	4月	<ul style="list-style-type: none"> ○ 改正介護保険法施行令等施行 介護報酬改定等の実施 ○ 要介護認定方法の見直しの実施 ○ 「要介護認定の見直しに係る検証・検討会」第1回会議開催 ○ 要介護認定方法の見直しに伴う経過措置の実施 ○ 「社会保障審議会介護給付費分科会調査実施委員会」第1回会議開催 	○ 地域包括支援センターを41か所から44か所に増設
	5月	<ul style="list-style-type: none"> ○ 改正介護保険法等施行 介護サービス事業者に対する業務管理体制の整備の義務付け 	○ 介護保険審議会公募委員募集
	6月		○ 介護予防普及啓発事業「SKY大作戦（Sendai Kaigo Yobou）」を展開
	7月	<ul style="list-style-type: none"> ○ 厚生労働省老健局の組織等の見直し 課名変更ほか（介護保険課→介護保険計画課、計画課→高齢者支援課） 	○ 介護保険審議会（第4期計画期間第1回会議）
	9月	○ 要介護認定方法の見直しに伴う経過措置の廃止	
	10月	<ul style="list-style-type: none"> ○ 平成21年度介護従事者処遇状況等調査の実施 ○ 要介護認定方法の再見直しの実施 	<ul style="list-style-type: none"> ○ 介護施設等サービス向上支援事業（ふるさと雇用再生特別基金事業活用）の実施 ○ 介護職員処遇改善等臨時特例基金条例制定（宮城県）
	11月	○ 「全国地域包括ケア推進会議」第1回会議開催	
	12月	○ 「介護職員のキャリアパスに関する懇談会」開催	

年 月	介護保険制度のおゆみ	仙台市の取り組み	
平成22年	2月	○ 介護保険制度に関する国民の皆さまからのご意見募集（2月24日～3月31日）	
	3月	○ 「今後の介護人材養成の在り方に関する検討会」第1回会議開催 ○ 「地域包括ケア研究会報告書」公表	○ 介護保険審議会（第4期計画期間第2回会議）
	6月	○ 「地域包括支援センター全国担当者会議」開催 ○ 「24時間地域巡回型訪問サービスのあり方検討会」第1回会議開催 ○ 「日常生活圏域ニーズ調査モデル事業全国担当者等会議」開催	○ 介護予防推進委員会（第1回会議）
	7月	○ 平成22年度介護従事者処遇状況等調査の実施 ○ 「介護職員等によるたんの吸引等の実施のための制度の在り方に関する検討会」第1回会議開催	○ 介護予防推進委員会（第2回会議）
	8月		○ 介護保険審議会（第4期計画期間第3回会議）
	9月	○ 介護保険施設のユニット型個室の床面積を緩和（13.2㎡→10.65㎡）	○ 介護予防推進委員会（第3回会議）
	10月	○ 参酌標準の廃止（要介護2～5の認定者数に占める施設・居住系サービスの利用者数の割合を平成26年度に37%以下） ○ 「第5期介護保険事業（支援）計画の策定準備及び地域支援事業の見直しに係る会議」開催	
	11月	○ 社会保障審議会・介護保険部会「介護保険制度の見直しに関する意見」とりまとめ	○ 「特別養護老人ホームにおける看護職員と介護職員によるケア連携協働のため研修」開催（仙台市老人福祉施設協議会主催） ○ 仙台市介護保険事業計画及び高齢者保健福祉計画策定のための実態調査
	12月		○ 介護予防推進委員会（第4回会議）
	平成23年	1月	
2月			○ 介護予防推進委員会（第5回会議）
3月		○ 東日本大震災により被災した要介護者等への対応について周知 ・ 保険料及び利用者負担の減免 ・ 介護保険施設等の食費・居住費の減免 ・ 介護保険施設等の定員超過の利用 等々	○ 東日本大震災により被災した要介護者等への対応の実施 ・ 保険料及び利用者負担の減免 ・ 介護保険施設等の食費・居住費の減免 ・ 介護保険施設等の定員超過の利用 等々 ○ 仙台市介護予防推進プラン策定
4月			○ 社会福祉法人等による生計困難者に対する介護保険サービスに係る利用者負担額軽減措置事業の拡大
6月			○ 介護保険審議会（第4期計画期間第5回会議）
8月	○ 「介護保険サービスに関する関係団体懇談会」第1回会議開催	○ グループホーム型福祉仮設住宅の設置 ○ 介護保険審議会（第4期計画期間第6回会議） ※社会福祉審議会老人福祉専門分科会と合同開催	

年 月		介護保険制度のあゆみ	仙台市の取り組み
平成23年	9月	○ 介護保険施設の一部ユニット型の類型を廃止	○ 介護保険審議会（第4期計画期間第7回会議）※社会福祉審議会老人福祉専門分科会と合同開催
	10月		○ 介護保険審議会（第4期計画期間第8回会議）※社会福祉審議会老人福祉専門分科会と合同開催
	11月		○ 介護保険審議会（第4期計画期間第9回会議）※社会福祉審議会老人福祉専門分科会と合同開催 ○ 介護保険審議会（第4期計画期間第10回会議）※社会福祉審議会老人福祉専門分科会と合同開催

※ 組織，役職等は当時の名称

平成 23 年版
仙 台 市 の 介 護 保 険
(平成 22 年度実績)

平成 23 年 12 月

発行 : 仙台市健康福祉局保険高齢部介護保険課

〒980-8671

仙台市青葉区国分町三丁目 7 番 1 号

電 話 : 022-214-8246

f a x : 022-214-4443

Eメール : fuk005170@city.sendai.jp

ホームページ : <http://www.city.sendai.jp/fukushi/korei/kaigo/index.html>