A decorative border of yellow stars with black outlines, arranged in a rectangular frame around the text.

令和2年度 検査年報

仙台市 財政局 財政部 検査課

令和3年 8月

はじめに

この「検査年報」は、仙台市契約規則(昭和39年仙台市規則第47号)第34条に規定する検査について、仙台市検査事務要綱(昭和46年8月1日実施)に基づき令和2年度に実施した検査の概要を取りまとめたものです。

仙台市契約規則 (検査)

第34条 契約の履行を確認するための検査は、次の各号の一に該当するときに行うものとする。

- 一 工事又は製造の請負契約において、その給付が完了したとき
- 二 第31条の規定による部分払いを必要とするとき
- 三 請負以外の契約について、その履行又は給付が完了したとき
- 四 工事又は製造の請負契約において、しゅん工後外部から検査のできない塗り込み、埋設等の部分について必要があるとき
- 五 その他市長が必要と認めたとき

2 前項の検査に合格しないときは、契約の相手方は直ちに取替え又は補修等を行ない、再検査を受けなければならない。この場合において、これに要する費用は、契約の相手方の負担とする。

検査事務要綱に定める検査には、「工事、製造検査」、「委託検査」、「物品検査」があります。

「工事、製造検査」は、工事請負契約の金額や内容等により、「検査課検査」、「委任検査」、「各課検査」があり、「物品検査」には、「検査課検査」及び「委任検査」があります。

検査課検査	専門検査員(検査課長又は検査課長が検査を行う者として指名した検査課の職員)が実施する各種検査
委任検査	検査課長が、契約の内容・規模・時期等を考慮し、指定した「工事、製造検査」又は「物品検査」について、各担当課の長が実施する各種検査
各課検査	① 1件500万円未満の土木・建築工事及び1件300万円未満の電気・機械工事について、各担当課の長が実施する各種検査 ② 道路修繕工事等緊急を要する工事について、各担当課の長が実施する各種検査

この「検査年報」は、本編として、「工事、製造検査」の検査件数等の実績や推移、成績評定及び「物品検査」の検査件数等(検査課が取り扱う検査のみ)を掲載しております。また、資料編として、検査業務に関する組織・体制等及び優良建設工事表彰に関する事、検査集計資料を掲載しております。

なお、「委託検査」は、委託契約の金額等により、当該契約を所管する各部署の長が検査を実施しており、また、「物品検査」の一部(1件50万円未満のもの、報償・役務・原材料等に関するもの、薬品・医療機器類や燃料・油脂類等の需用品であるもの、学校用の机・椅子等の備品であるものなど)についても、各部署の長が検査を実施していることから、検査年報には掲載しておりません。

最後に、検査は、契約の相手方の給付の完了について、その給付が契約どおり適正に行われているかどうかを契約書、仕様書等の関係書類に基づき確認することをいいます。

検査課では、本市の事務事業の円滑な遂行に資するよう、仙台市契約規則及び仙台市検査事務要綱等に基づき、適正な検査を実施してまいります。

令和3年8月 検査課

目 次

《 検査実績 》	
1 総検査実績	1
(1) 総検査実績	
(2) 完成・完了検査実績	
(3) 検査件数の推移	
2 工事検査実績	5
(1) 工事検査実績	
(2) 工種別完成検査件数及び金額の推移	
(3) 月別工事検査数	
3 工事成績評定	8
(1) 評定点の分布	
(2) 評定点の推移	
4 物品検査実績	9
(1) 物品検査実績	
(2) 月別物品検査数	
《 資料 》.....	10
1 組織及び執行体制	11
(1) 組織	
(2) 執行体制	
2 検査業務概要	12
(1) 検査課の事務	
(2) 検査業務	
① 工事, 製造検査	
② 委託検査	
③ 物品検査	
3 工事成績評定概要	14
(1) 概要	
(2) 完成検査における評定点の分布	
4 優良建設工事表彰	16
(1) 概要	
(2) 第44回優良建設工事表彰(令和2年度完成工事)	
(3) 優良建設工事表彰受賞者数の推移	
5 工事検査実績詳細	18
(1) 工種別検査実績詳細	
(2) 完成検査実績詳細	
(3) 検査課検査の完成検査金額別件数詳細	
(4) 課・公所別実績詳細	
6 物品検査実績詳細	23

《 検査実績 》

1 総検査実績

(1) 総検査実績

令和2年度の総検査件数1,601件のうち、検査課検査は1,250件、委任検査は89件、各課検査(物品は除く)は262件でした。(表1-1④参照)

表1-1 令和2年度 工事検査・物品検査・総検査実績 (単位:件)

①工事検査実績

種類 区分		工 事 検 査				
		土木	建築	電気	機械	小計
完成検査	検査課検査	287	70	141	123	621
	委任検査	15	0	0	14	29
	各課検査	215	8	23	16	262
	小計	517	78	164	153	912
既済部分検査	検査課検査	14	6	2	9	31
	委任検査	0	0	0	0	0
	各課検査	0	0	0	0	0
	小計	14	6	2	9	31
一部完成検査	検査課検査	3	1	2	2	8
	委任検査	0	0	0	0	0
	各課検査	0	0	0	0	0
	小計	3	1	2	2	8
中間検査	検査課検査	74	77	11	40	202
	委任検査	14	1	0	1	16
	各課検査	0	0	0	0	0
	小計	88	78	11	41	218
精算検査	検査課検査	7	0	0	0	7
	委任検査	0	0	0	0	0
	各課検査	0	0	0	0	0
	小計	7	0	0	0	7
合計	検査課検査	385	154	156	174	869
	委任検査	29	1	0	15	45
	各課検査	215	8	23	16	262
	計	629	163	179	205	1,176

②物品検査実績

種類 区分		物品検査
完了検査	検査課検査	381
	委任検査	44
	計	425

注) 令和2年度において、物品検査における部分検査、一部完成検査、中間検査、精算検査の実績はありません。また、物品検査は50万円以上の案件のみ記載しています。

③完成検査・完了検査実績

種類 区分	完成検査・完了検査
検査課検査	1,002
委任検査	73
各課検査	262
計	1,337

注) 工事検査における完成検査と物品検査における完了検査を集計した結果になります。

④総検査実績

種類 区分	総検査 (工事検査と物品検査の総和)
検査課検査	1,250
委任検査	89
各課検査	262
計	1,601

(2) 完成・完了検査実績

工事の完成検査と物品の完了検査を合わせた令和2年度の完成・完了検査件数1,337件のうち検査課検査は1,002件、委任検査は73件、各課検査(物品は除く)は262件でした。

(表1-1③参照)

また、令和2年度の完成・完了検査金額61,369百万円のうち、検査課検査は53,881百万円、委任検査は3,063百万円、各課検査(物品は除く)は4,425百万円でした。

表1-2 令和2年度 完成・完了検査実績 (金額の単位:百万円)

検査区分 種類 工種		検査課検査		委任検査		各課検査		総計	
		件数	金額	件数	金額	件数	金額	件数	金額
工事 検査	土木工事	287	21,138	15	425	215	4,095	517	25,658
	建築工事	70	5,251	0	0	8	20	78	5,271
	電気工事	141	5,228	0	0	23	134	164	5,362
	機械工事	123	18,036	14	894	16	176	153	19,106
	小計	621	49,653	29	1,319	262	4,425	912	55,397
物品検査		381	4,228	44	1,744	—	—	425	5,972
合計		1,002	53,881	73	3,063	262	4,425	1,337	61,369

(3) 検査件数の推移

① 総検査件数の推移

平成2年度の工事検査と物品検査の総検査件数は1,601件(表1-1④参照)でした。このうち工事検査は1,176件(表1-1①参照)、物品検査は425件(表1-1②参照)でした。

総件数は前年度比約95%となっており、工事検査件数は約1%減少し、物品検査件数は約15%減少しました。

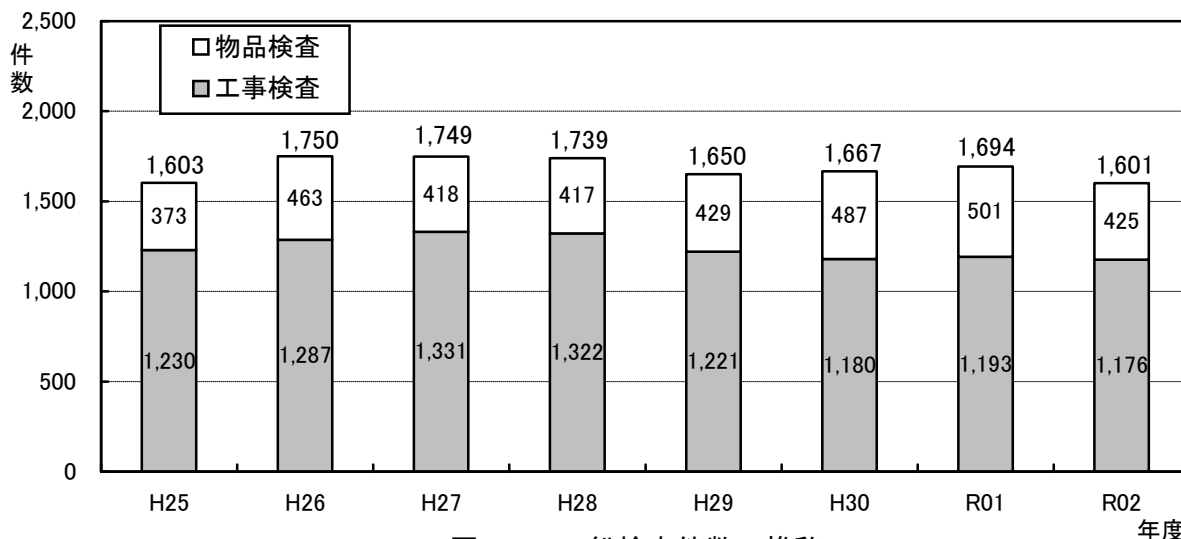


図1-1 総検査件数の推移

② 完成・完了検査件数及びその金額の推移

令和2年度の完成・完了検査件数は1,337件でした。このうち工事の完成検査は912件、物品の完了検査は425件でした。(表1-2参照)

完成・完了検査件数は前年度比約97%となっており、工事検査は約5%増加し、物品検査は約15%減少しました。

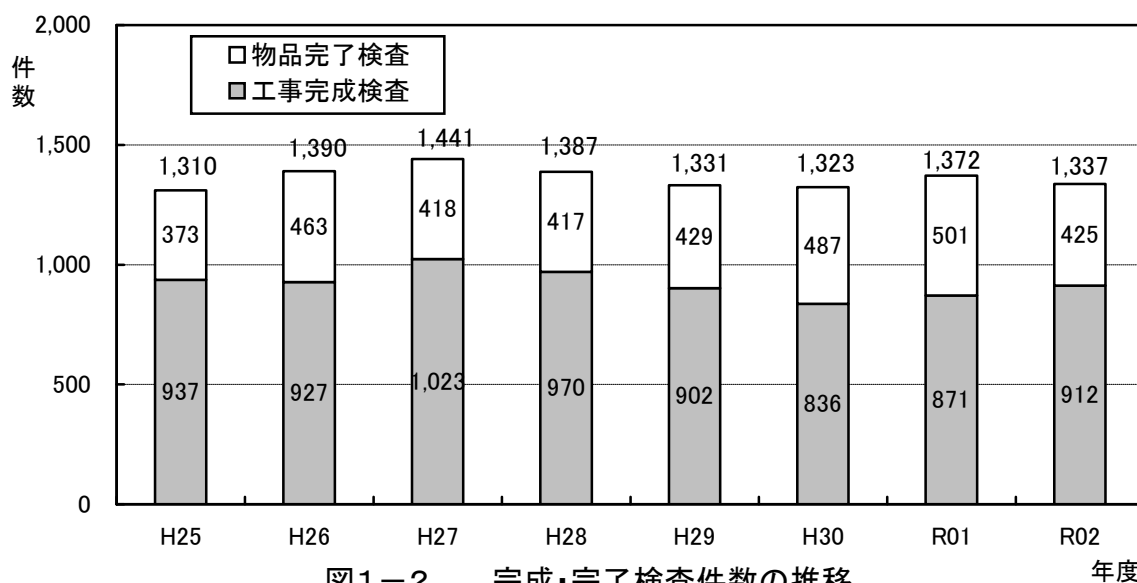


図1-2 完成・完了検査件数の推移

また、これを金額で見ると、その合計は61,369百万円でした。このうち工事検査金額は55,397百万円、物品検査金額は5,972百万円でした。(表1-2参照)

検査金額の合計は前年度比約110%となっており、工事検査金額は約5%増加し、物品検査金額は約111%増加しました。

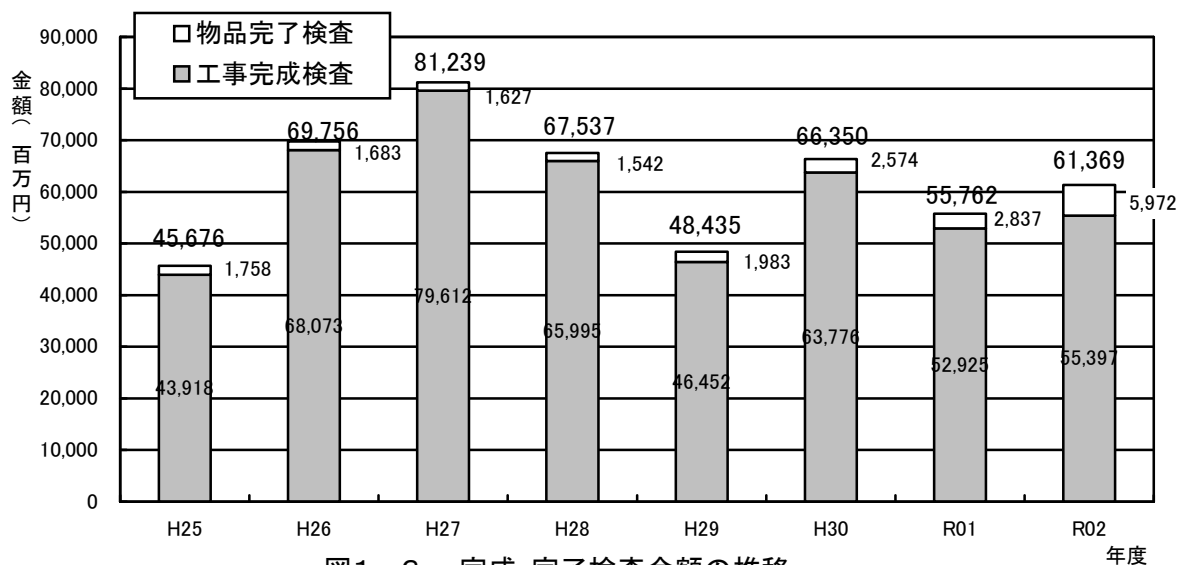


図1-3 完成・完了検査金額の推移

2 工事検査実績

(1) 工事検査実績

検査の種類及び区分別の実績をとりまとめた結果は次のとおりです。

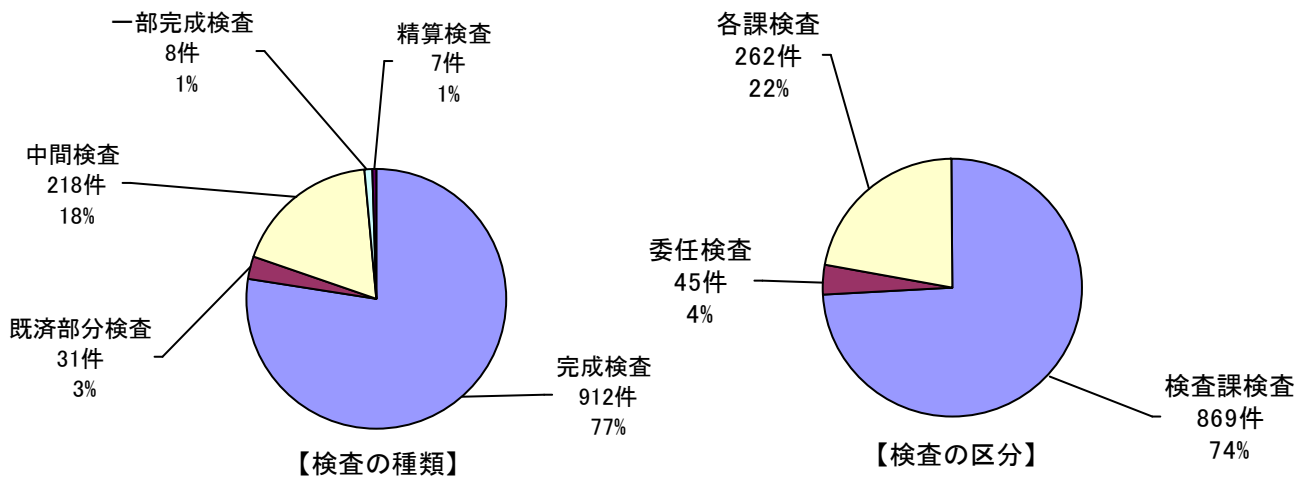


図2-1 工事検査総件数
1, 176件

令和2年度の工事検査の総件数は1, 176件でした(令和元年度は1, 193件)。うち、完成検査は912件(約77%)、中間検査は218件(約18%)、その他の検査は46件(約5%)でした。また、検査課検査は869件(約74%)、委任検査は45件(約4%)、各課検査は262件(約22%)でした。

工種別の完成検査件数及び完成検査契約金額をとりまとめた結果は次のとおりです。

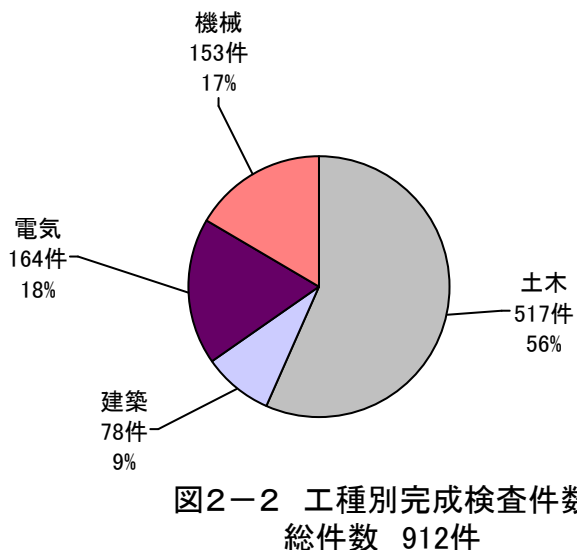


図2-2 工種別完成検査件数
総件数 912件

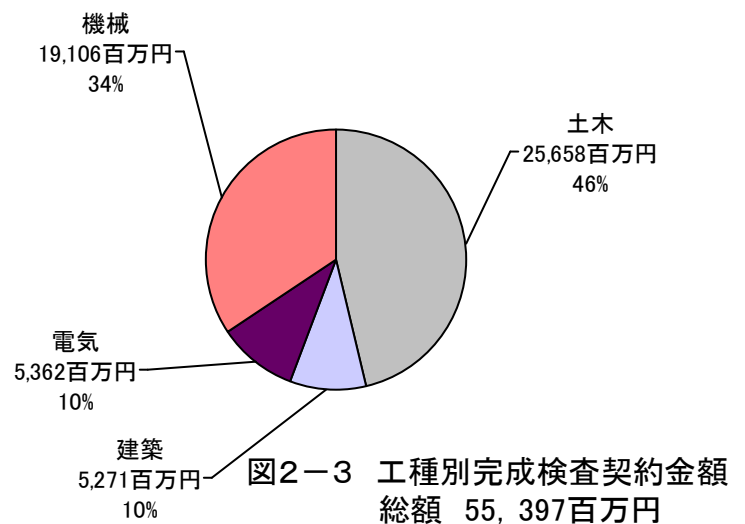


図2-3 工種別完成検査契約金額
総額 55, 397百万円

完成検査件数の工種内訳は土木が517件(約56%)、建築が78件(約9%)、電気が164件(約18%)、機械が153件(約17%)でした。完成検査金額の工種内訳では、土木が約25, 658百万円(約46%)、建築が5, 271百万円(約10%)、電気が5, 362百万円(約10%)、機械が19, 106百万円(約34%)でした。

(2) 工種別完成検査件数及び金額の推移

工事の検査について工種別完成検査件数を年度別に表すと以下のとおりです。

令和2年度の完成検査件数の工種内訳は、概ね前年並みの比率となっており、工種ごとに前年度と比較すると、土木が約2%減少、建築が約5%増加、電気は約12%増加、機械は約25%増加しました。

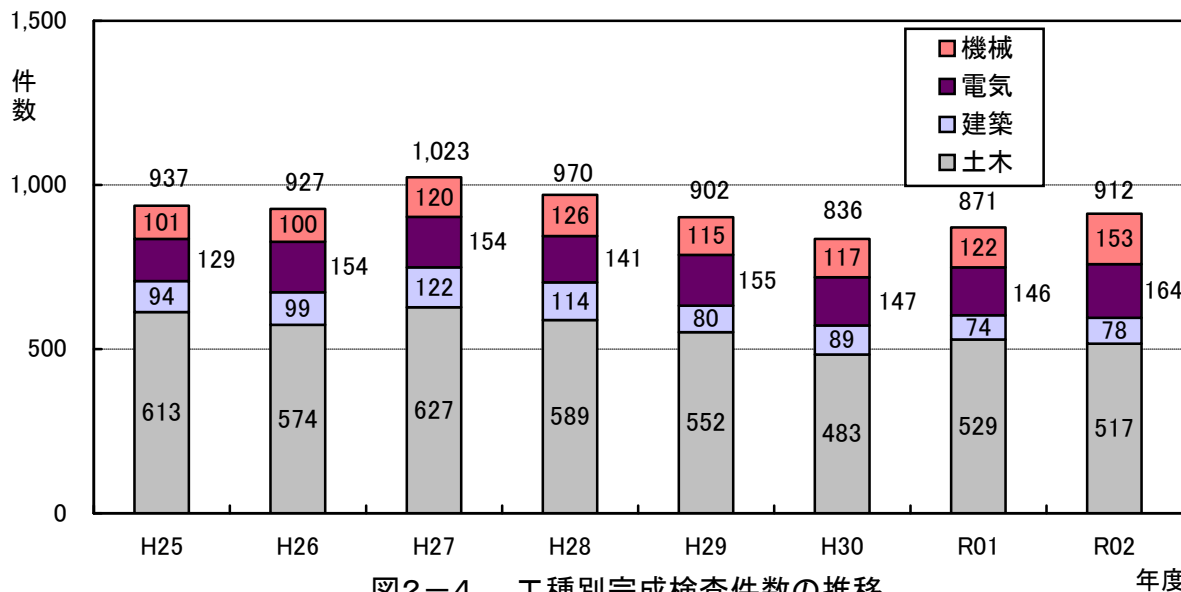


図2-4 工種別完成検査件数の推移

また、これを、工種別完成検査の年度別金額で表すと以下のとおりです。

令和2年度の検査金額を工種別にみると、土木が約46%、建築が約10%、電気が約10%、機械が約34%という構成でした。

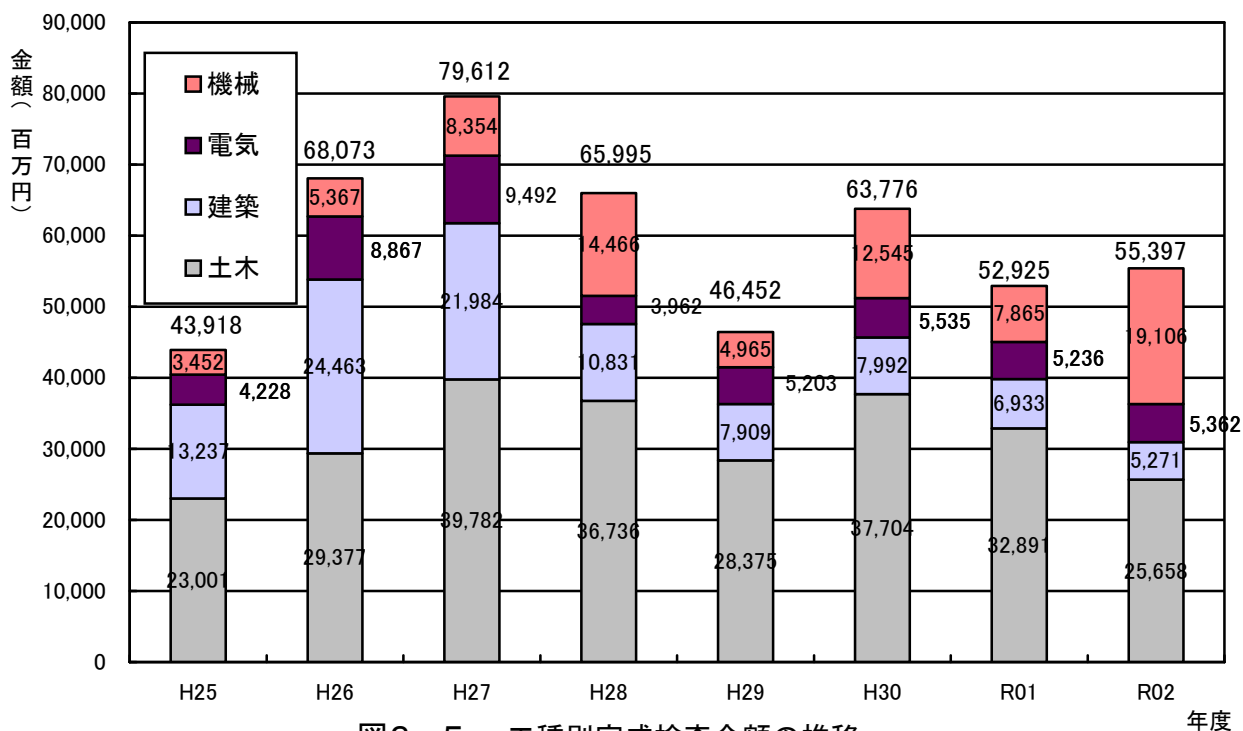


図2-5 工種別完成検査金額の推移

(3) 月別工事検査数

月ごとの工事検査件数をとりまとめた結果は次のとおりです。例年同様、年度末の3月期に集中しており、工事検査総件数に対し約34%を占めています。

なお、「その他の検査」の分類には、「既済検査」、「一部完成検査」及び「精算検査」が含まれております。

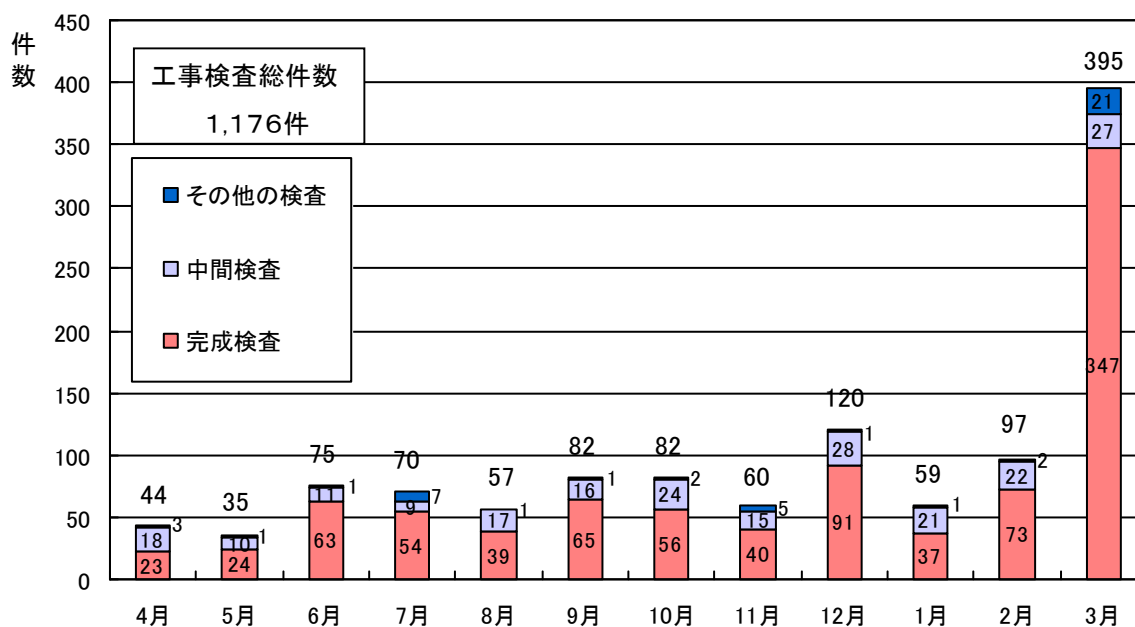


図2-6 月別工事検査件数

3 工事成績評定

(1) 評定点の分布

令和2年度完成検査の評定点の分布は以下に示すとおりです。80点以上の他の模範となる優秀な工事数は、完成検査工事数の約38%を占めています。

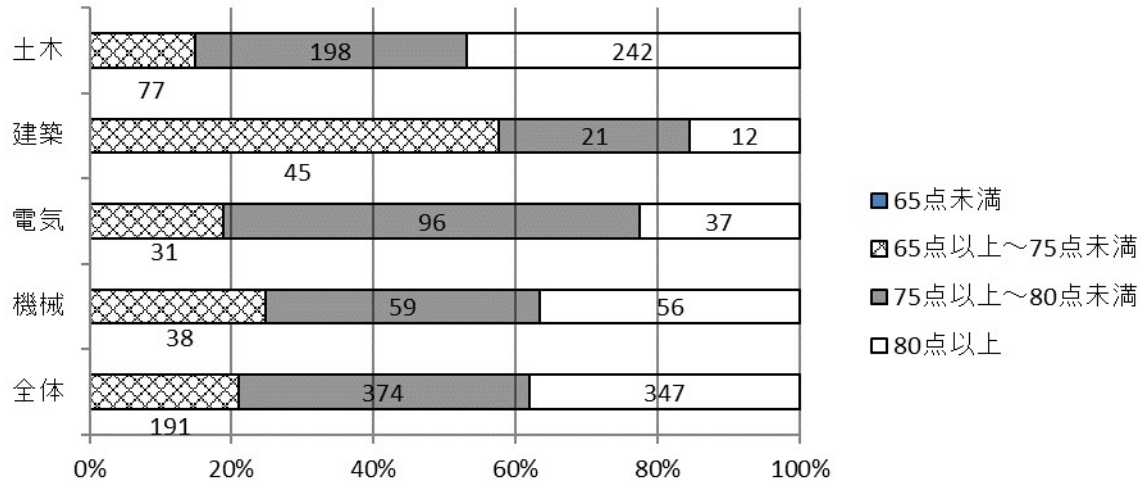


図3-1 評定点の分布(数字は件数)

(2) 評定点の推移

工事成績評定の推移は以下のとおりです。令和2年度の完成検査の評定点の平均点は、78.0点で、前年度の77.8点から0.2ポイント上昇しました。

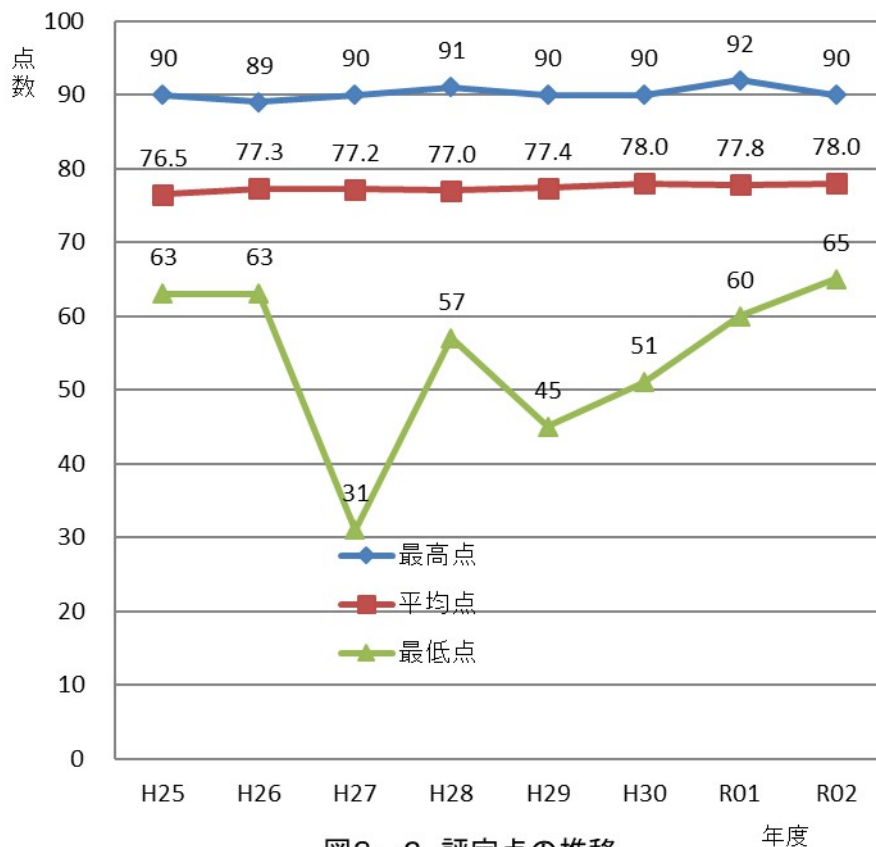


図3-2 評定点の推移

4 物品検査実績

(1) 物品検査実績

令和2年度の物品検査総件数は425件(すべて完了検査になります)で、検査課検査の件数は381件、約90%でした。支出科目別の検査件数の割合は、備品購入費が約67%、需用費が約33%となっており、その他の費目での検査はありませんでした。

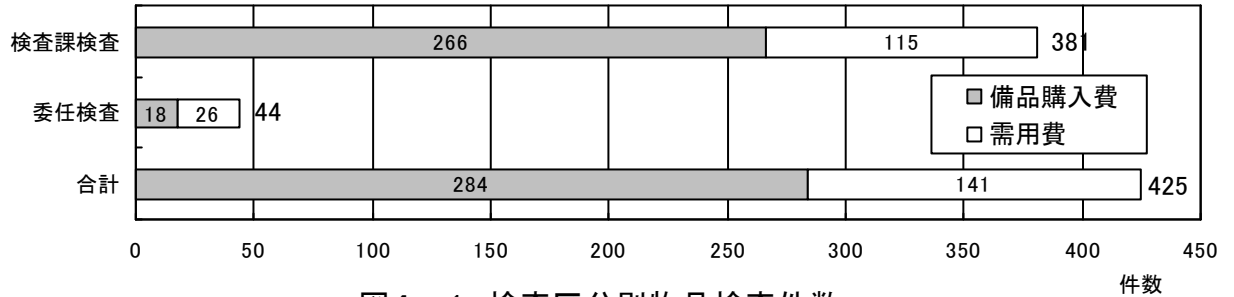


図4-1 検査区分別物品検査件数

また、金額の構成比率は、以下に示すとおりで、検査課検査は約71%、委任検査は約29%でした。

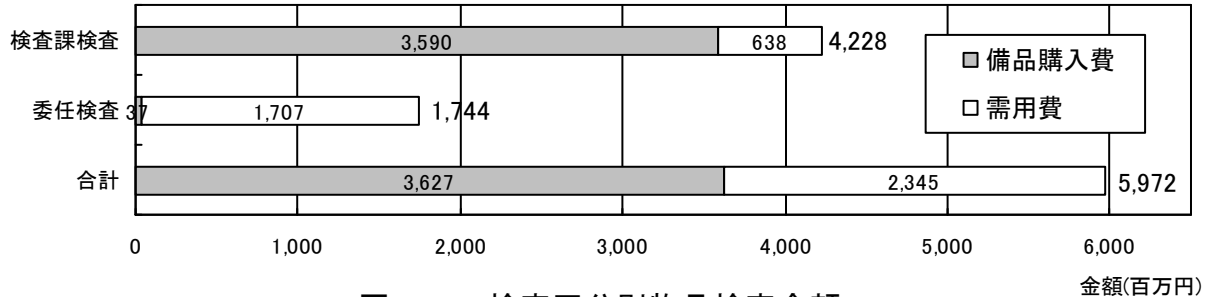


図4-2 検査区分別物品検査金額

(2) 月別物品検査数

月ごとの物品検査件数をとりまとめた結果は次のとおりです。例年同様、年度末の3月期に集中しており、物品検査総件数に対し約28%を占めています。

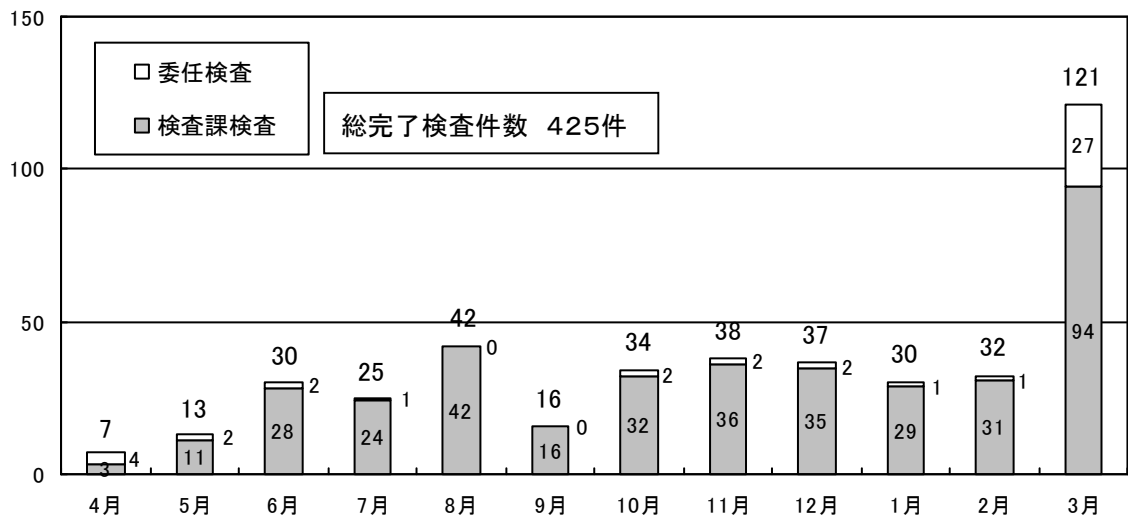
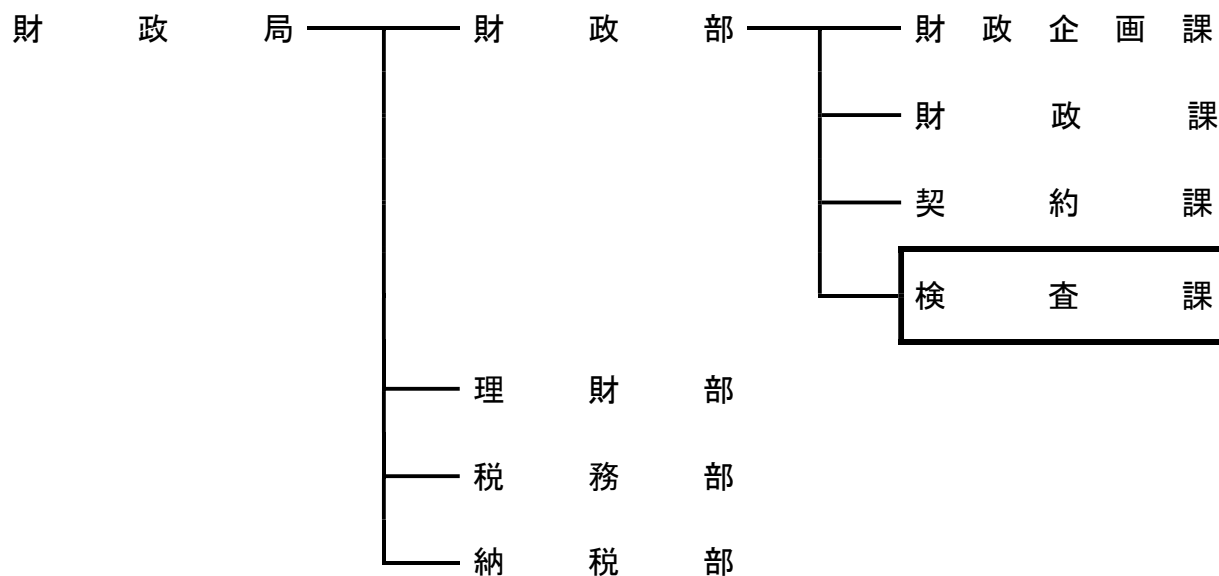


図4-3 月別物品検査件数

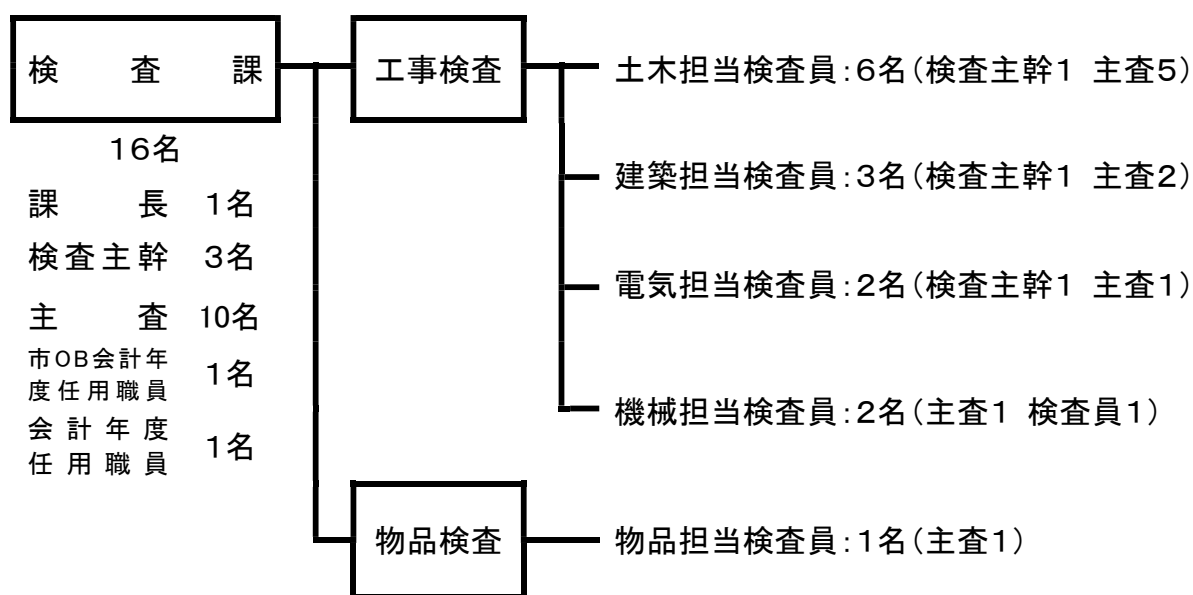
《 資 料 》

1 組織及び執行体制

(1) 組織



(2) 執行体制



2 検査業務概要

(1) 検査課の事務

検査課の分掌事務は次のとおりです。

- 一 検査事務の総括に関すること。
- 二 請負契約に係る各種工事等の検査に関すること。
- 三 物品の検査に関すること。

(2) 検査業務

① 工事、製造検査

工事請負費による工事又は製造の請負契約に係る検査(以下「工事検査」という。)には、その時期及び目的等により完成検査、既済部分検査、一部完成検査、中間検査及び精算検査があります。各検査の内容は次のとおりです。

- ・完成検査 : 工事又は製造の完成を確認するために行う検査
- ・既済部分検査 : 工事又は製造の履行完了前に契約金額の一部を支払う必要がある場合に既済部分を確認するために行う検査
- ・一部完成検査 : 工事又は製造の履行完了前に既済部分の引渡しが必要である場合に既済部分を確認するために行う検査
- ・中間検査 : 工事又は製造の過程において適正な契約の履行を確保するために行う検査
- ・精算検査 : 工事又は製造の請負契約を解除する場合に既済部分を確認するために行う検査

原則として工事検査は、検査管理員である検査課長が指名する検査課の専門検査員が行う(以下「検査課検査」という。)が、要綱により、契約金額が500万円未満の土木及び建築工事、300万円未満の電気及び機械工事(ただし、検査課長が特に必要と認めたもの及び追加工事等を除く。)並びに道路修繕工事、舗装補修工事及び下水管路修繕工事など緊急を要する工事やその他の緊急を要する修繕については、当該工事の担当課長が検査管理員となり、特別の必要がある場合を除き当該工事の監督員以外の担当課の職員を指名検査員として指名し検査を行います。(以下「各課検査」という。)

また、検査課長が個別に認めたものを当該工事の担当課長に検査を委任する場合も担当課長が検査管理員となり、特別の必要がある場合を除き当該工事の監督員以外の担当課の職員を指名検査員として指名し検査を行います。(以下「委任検査」という。)

② 委託検査

委託業務の契約に係る検査は次のとおりです。

表2-1(資料) 委託契約検査体制 (委託契約1件につき)

金額 対象業務	500万円未満	500万円以上 3,000万円未満	3,000万円以上 5,000万円未満	5,000万円以上 1億円未満	1億円以上
測 量 建 築 設 計 土 木 設 計 地 質 調 査	担当課長	担当課長	担当部長	担当次(副区)長	担当局(区)長
		検査課長(合議)			
そ の 他	担当課長	主管課長(合議)			
		担当課長	担当部長	担当次(副区)長	担当局(区)長
		主管課長(合議)			

③ 物品検査

備品購入費、需用費等による物品の買入等の契約に係る検査には、その時期及び目的等により、完了検査、部分検査、一部完成検査、中間検査及び精算検査があります。

1件の契約金額が50万円未満のものは各課検査で、検査課検査の対象となるものは、1件の契約金額が50万円以上のものであるが、工事、製造検査と同様に委任検査があります。

3 工事成績評定概要

(1) 概要

工事成績の評定は、受注者の適正な選定と指導育成に資するために行います。本市の成績調書の様式は概ね国に準じており、監督員及び検査員がそれぞれの役割に応じて指定の考査項目について評定をおこない、その集計値を評定点(100点満点)としています。

考査項目及び評定点の標準値は以下のとおりです。

表3-1(資料) 考査項目

項目	細別
①施工体制	施工体制一般、配置技術者
②施工状況	施工管理、工程管理、安全対策、対外関係
③出来形及び出来ばえ	出来形、品質、出来ばえ
④工事特性	施工条件等への対応
⑤創意工夫	施工関係、品質関係、安全衛生関係、他
⑥社会性等	地域への貢献等
⑦法令遵守等	工事関係者事故、不法就労、不法投棄等

表3-2(資料) 評定点の標準値

評定点	工事評価
80点以上	他の模範となる優秀な工事
75点以上～80点未満	良好な工事
65点以上～75点未満	標準的な工事
65点未満	今後指名に影響を及ぼす恐れのある不適切な工事

(2) 完成検査における評定点の分布

令和2年度完成検査の工種別及び全体の評定点の分布は以下に示すとおりで、最低点は65点、最高点は90点でした。

表3-3(資料) 完成検査の評定点の分布

工種	検査区分	検査件数	評価点の区分														最低点	平均点(A)	最高点
			65点未満		65点以上		70点以上		75点以上		80点以上		85点以上		90点以上				
土木 (全体)	検査課検査	287	0	0.0%	8	2.8%	31	10.8%	115	40.1%	117	40.8%	16	5.6%	0	0.0%	65	78.9	88
	委任検査	15	0	0.0%	1	6.7%	2	13.3%	9	60.0%	2	13.3%	1	6.7%	0	0.0%	67	77.3	87
	各課検査	215	0	0.0%	4	1.9%	31	14.4%	74	34.4%	85	39.5%	21	9.8%	0	0.0%	65	78.8	87
	計	517	0	0.0%	13	2.5%	64	12.4%	198	38.3%	204	39.5%	38	7.4%	0	0.0%	65	78.8	88
建築	検査課検査	70	0	0.0%	10	14.3%	30	42.9%	18	25.7%	8	11.4%	3	4.3%	1	1.4%	65	74.6	90
	委任検査	0	0	—	0	—	0	—	0	—	0	—	0	—	0	—	—	—	—
	各課検査	8	0	0.0%	0	0.0%	5	62.5%	3	37.5%	0	0.0%	0	0.0%	0	0.0%	72	74.3	79
	計	78	0	0.0%	10	12.8%	35	44.9%	21	26.9%	8	10.3%	3	3.8%	1	1.3%	65	74.6	90
電気	検査課検査	141	0	0.0%	4	2.8%	23	16.3%	79	56.0%	35	24.8%	0	0.0%	0	0.0%	66	77.5	84
	委任検査	0	0	—	0	—	0	—	0	—	0	—	0	—	0	—	—	—	—
	各課検査	23	0	0.0%	0	0.0%	4	17.4%	17	73.9%	2	8.7%	0	0.0%	0	0.0%	70	76.6	80
	計	164	0	0.0%	4	2.4%	27	16.5%	96	58.5%	37	22.6%	0	0.0%	0	0.0%	66	77.3	84
機械	検査課検査	123	0	0.0%	4	3.3%	22	17.9%	44	35.8%	48	39.0%	5	4.1%	0	0.0%	67	78.2	86
	委任検査	14	0	0.0%	0	0.0%	4	28.6%	8	57.1%	2	14.3%	0	0.0%	0	0.0%	72	75.9	83
	各課検査	16	0	0.0%	1	6.3%	7	43.8%	7	43.8%	1	6.3%	0	0.0%	0	0.0%	65	74.3	80
	計	153	0	0.0%	5	3.3%	33	21.6%	59	38.6%	51	33.3%	5	3.3%	0	0.0%	65	77.6	86
全体	検査課検査	621	0	0.0%	26	4.2%	106	17.1%	256	41.2%	208	33.5%	24	3.9%	1	0.2%	65	77.9	90
	委任検査	29	0	0.0%	1	3.4%	6	20.7%	17	58.6%	4	13.8%	1	3.4%	0	0.0%	67	76.6	87
	各課検査	262	0	0.0%	5	1.9%	47	17.9%	101	38.5%	88	33.6%	21	8.0%	0	0.0%	65	78.2	87
	計	912	0	0.0%	32	3.5%	159	17.4%	374	41.0%	300	32.9%	46	5.0%	1	0.1%	65	78.0	90

4 優良建設工事表彰

(1) 概要

優良建設工事の表彰は、仙台市優良建設工事表彰要綱(以下「表彰要綱」という。)の規定に基づき、建設業者及び技術者の技術の向上、発展及び建設業の振興を図るため、地元建設業者の請負工事を対象に、昭和52年度完成工事の第1回表彰以来、毎年継続して実施しています。

(2) 第44回優良建設工事表彰(令和2年度完成工事)

令和2年度完成工事を対象とした第44回表彰式は、令和3年7月16日、仙台市役所2階第一委員会室において新型コロナウイルス感染拡大防止のため規模を縮小して執り行われました。表彰工事件数及び表彰者数は次のとおりです。

表4-1(資料) 表彰工事件数及び表彰者数

工事種別		表彰工事件数	表彰者数	
			企業数	技術者数
土木 工事	一般土木工事	12	12	13
	舗装工事	4	4	4
	造園工事	0	0	0
	維持管理工事	20	16	20
建築工事		4	3	4
電気設備工事		9	8	9
機械設備工事		12	8	12
合 計		61	51	62

※ 共同企業体の場合は、代表者と構成員全員の総和を企業数として計上しています。

(3) 優良建設工事表彰受賞者数の推移

表4-2(資料) 優良建設工事表彰受賞者数

工事種別 完成年度	土木工事		建築工事		電気設備 工事		機械設備 工事		維持管理 工事		合 計	
	業 者	技 術 者	業 者	技 術 者	業 者	技 術 者	業 者	技 術 者	業 者	技 術 者	業 者	技 術 者
昭和52年度 ～平成16年度	376	242	230	122	104	60	97	52			807	476
平成17年度	20	23	8	8	5	5	4	4			37	40
平成18年度	23	25	7	7	5	5	4	5			39	42
平成19年度	24	27	7	7	3	3	5	6			39	43
平成20年度	21	25	11	13	4	4	5	5			41	47
平成21年度	11	14	5	5	2	2	2	2			20	23
平成22年度	17	18	3	5	3	3	3	3			26	29
平成23年度	13	20	5	7	4	5	4	5			26	37
平成24年度	17	21	4	5	4	4	4	5			29	35
平成25年度	16	20	5	5	4	4	4	6	7	7	36	42
平成26年度	15	18	9	10	5	8	4	5	6	6	39	47
平成27年度	15	17	10	16	6	10	6	6	7	7	44	56
平成28年度	15	21	9	13	5	7	5	5	8	8	42	54
平成29年度	13	18	8	11	5	7	4	5	7	7	37	48
平成30年度	17	24	10	13	6	6	5	5	9	9	47	57
令和元年度	16	25	5	10	7	8	5	7	9	10	42	60
令和2年度	32	37	3	4	8	9	8	12	土木工事に含む		51	62
合計	661	595	339	261	180	150	169	138	53	54	1,402	1,198

- *1. 平成2年度完成工事から、技術者表彰を実施
- *2. 平成23年度完成工事から、業者数・技術者数ともにJVの構成員も各工種毎に計上
- *3. 平成25年度完成工事から、工事種別に維持管理工事を新設
- *4. 令和2年度完成工事から、土木工事に維持管理工事を包括

5 工事検査実績詳細

(1) 工種別検査実績詳細

工事検査実績において工種別に検査区分及び検査種類をとりまとめた結果は次のとおりです。

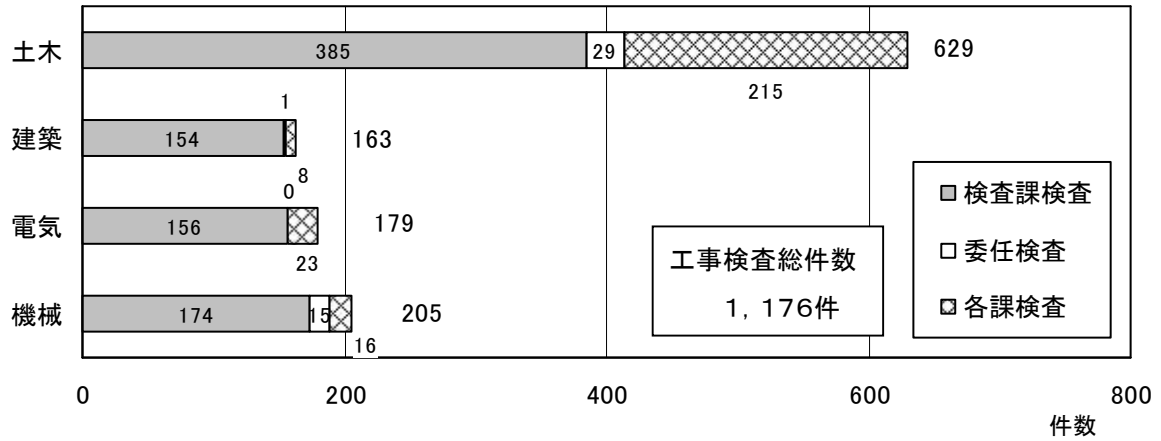


図5-1(資料) 検査区分別件数




図5-2(資料) 検査種類別件数

(2) 完成検査実績詳細

完成検査実績において検査区分別に件数及び金額をとりまとめた結果は次のとおりです。

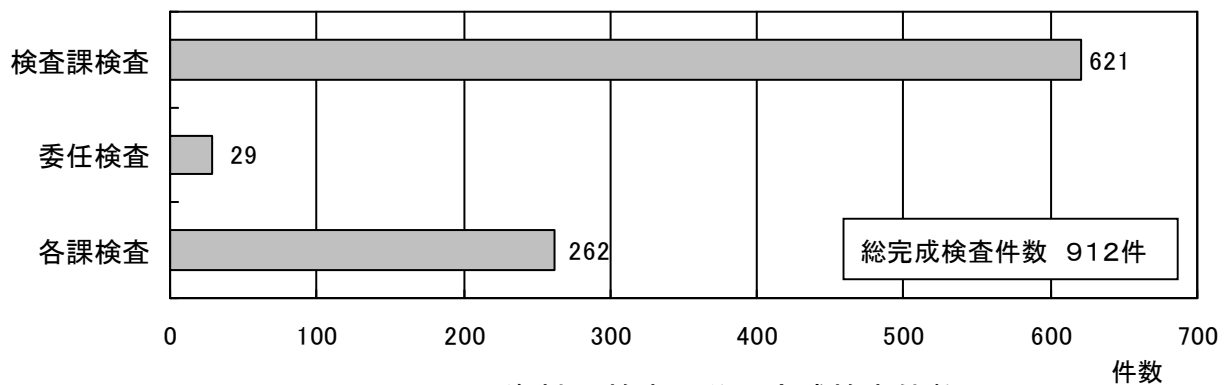


図5-3(資料) 検査区分別完成検査件数

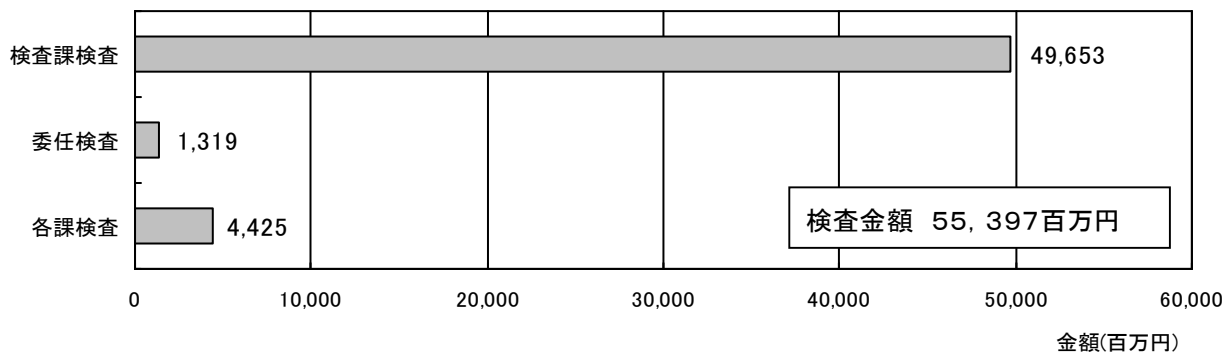


図5-4(資料) 検査区分別完成検査金額

また、工種別にとりまとめた結果は次のとおりです。

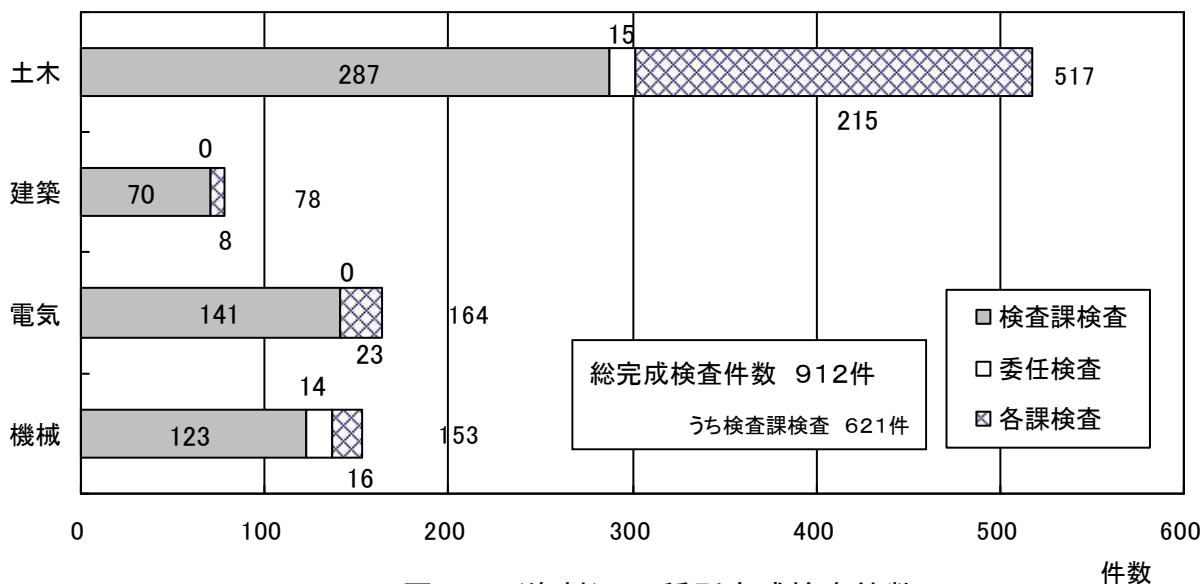


図5-5(資料) 工種別完成検査件数

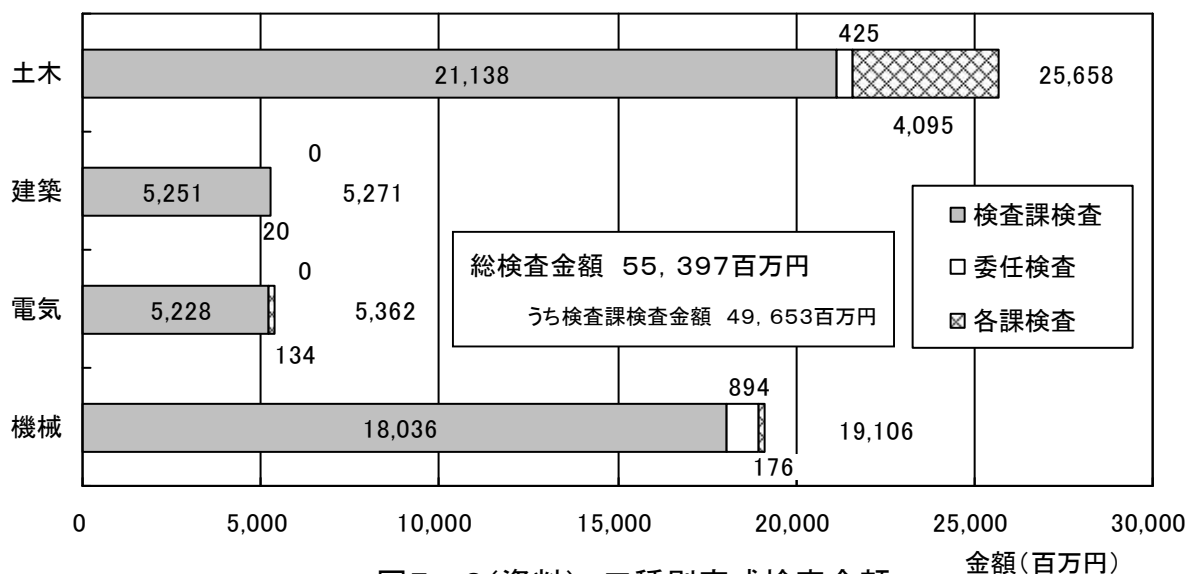


図5-6(資料) 工種別完成検査金額

(3) 検査課検査の完成検査金額別件数詳細

検査課検査における完成検査金額別に件数をとりまとめた結果は次のとおりです。

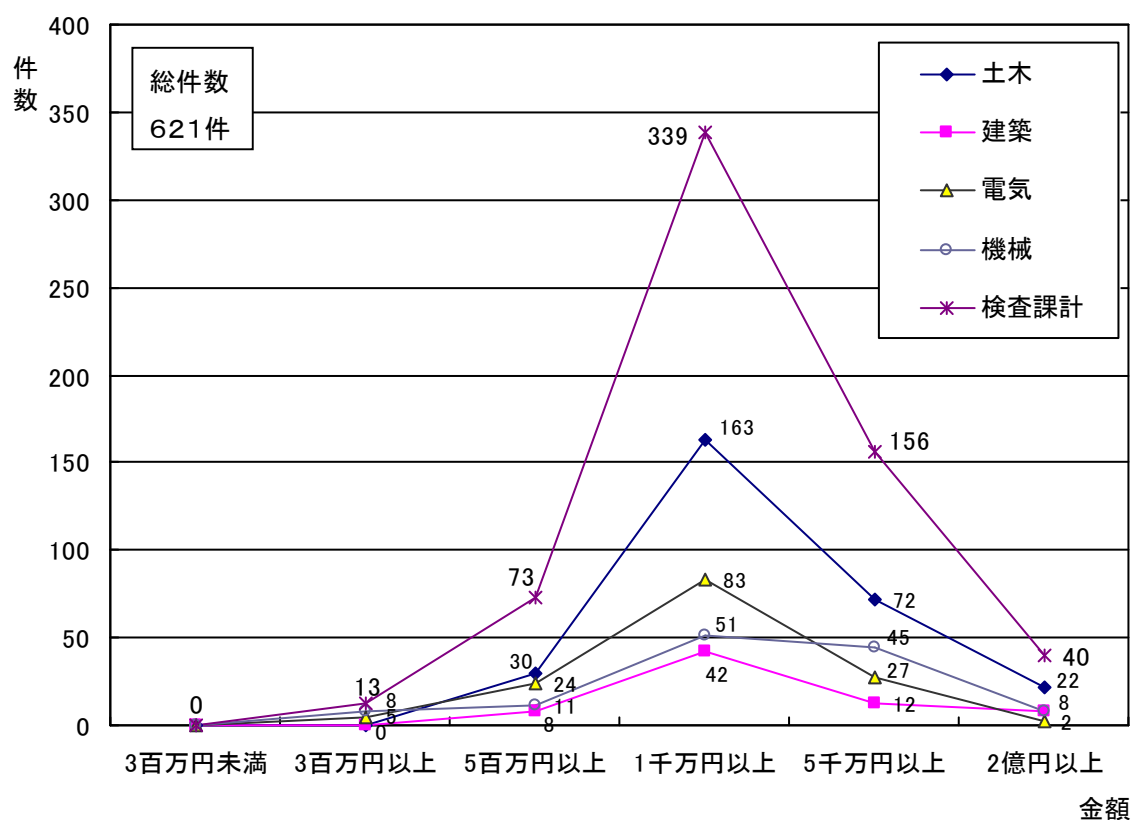


図5-7(資料) 検査課検査の金額別件数

(4)課・公所別実績詳細

課・公所別実績詳細は次のとおりです。

表5-1(資料) 令和2年度完成検査 課・公所別実績表

		(単位:千円)										
局・区名	課・所名	検査課検査		委任検査		各課検査		完成検査総計				
		件数	金額	件数	金額	件数	金額	件数	金額	件数	金額	
危機管理室	防災計画課	1	106,278	0	0	0	0	0	0	1	106,278	
	減災推進課	0	0	0	0	0	0	0	0	0	0	
小計		1	106,278	0	0	0	0	0	0	1	106,278	
財政局	財産管理課	0	0	0	0	0	0	0	0	0	0	
小計		0	0	0	0	0	0	0	0	0	0	
健康福祉局	保健管理課	6	498,948	0	0	4	14,713	10	513,661	10	513,661	
小計		6	498,948	0	0	4	14,713	10	513,661	10	513,661	
環境局	環境企画課	0	0	0	0	0	0	0	0	0	0	
	環境対策課	0	0	0	0	0	0	0	0	0	0	
	事業ごみ減量課	0	0	0	0	0	0	0	0	0	0	
	施設課	8	9,263,686	0	0	2	7,799	10	9,271,485	10	9,271,485	
	今泉工場	2	135,410	0	0	0	0	2	135,410	2	135,410	
	葛岡工場	1	187,000	0	0	0	0	1	187,000	1	187,000	
	松森工場	2	668,690	0	0	0	0	2	668,690	2	668,690	
小計		13	10,254,786	0	0	2	7,799	15	10,262,585	15	10,262,585	
経済局	農林土木課	11	328,568	1	149,964	7	53,095	19	531,627	19	531,627	
	中央卸売市場 管理課	0	0	0	0	0	0	0	0	0	0	
	中央卸売市場 食肉市場	0	0	0	0	0	0	0	0	0	0	
小計		11	328,568	1	149,964	7	53,095	19	531,627	19	531,627	
都市整備局	復興まちづくり課	12	1,147,579	0	0	0	0	12	1,147,579	12	1,147,579	
	公共交通推進課	0	0	0	0	0	0	0	0	0	0	
	市街地整備課	0	0	0	0	0	0	0	0	0	0	
	蒲生北部整備課	2	379,987	0	0	0	0	2	379,987	2	379,987	
	営繕課	64	4,536,946	0	0	3	13,220	67	4,550,166	67	4,550,166	
	設備課	189	11,115,655	3	64,691	15	125,251	207	11,305,598	207	11,305,598	
	市営住宅管理課	0	0	0	0	0	0	0	0	0	0	
	開発調整課	0	0	0	0	1	1,953	1	1,953	1	1,953	
	小計		267	17,180,168	3	64,691	19	140,424	289	17,385,283	289	17,385,283
	建設局	道路管理課	1	5,797	0	0	5	13,257	6	19,054	6	19,054
道路保全課		8	743,798	0	0	0	0	8	743,798	8	743,798	
北道路建設課		7	1,100,403	0	0	1	1,804	8	1,102,207	8	1,102,207	
南道路建設課		10	1,900,872	0	0	1	3,427	11	1,904,298	11	1,904,298	
百年の杜推進課		4	40,916	0	0	0	0	4	40,916	4	40,916	
公園課		11	611,951	0	0	1	2,901	12	614,852	12	614,852	
河川課		6	364,367	0	0	11	355,090	17	719,457	17	719,457	
業務課		0	0	0	0	0	0	0	0	0	0	
下水道調整課		0	0	0	0	5	59,472	5	59,472	5	59,472	
管路建設課		43	5,895,101	2	84,534	5	105,481	50	6,085,116	50	6,085,116	
施設建設課		19	2,434,623	0	0	0	0	19	2,434,623	19	2,434,623	
下水道北管理センター		2	88,721	0	0	15	315,443	17	404,163	17	404,163	
下水道南管理センター		1	8,401	0	0	10	194,411	11	202,812	11	202,812	
南蒲生浄化センター		3	484,110	6	749,324	2	5,170	11	1,238,604	11	1,238,604	
設備管理センター		27	528,896	5	79,439	3	7,270	35	615,605	35	615,605	
八木山動物公園管理課		0	0	0	0	0	0	0	0	0	0	
小計		142	14,207,955	13	913,297	59	1,063,725	214	16,184,977	214	16,184,977	
青葉区	総務課	0	0	0	0	1	1,430	1	1,430	1	1,430	
	まちづくり推進課	0	0	0	0	0	0	0	0	0	0	
	公園課	4	117,590	1	5,093	3	7,436	8	130,119	8	130,119	
	道路課	22	921,526	2	43,316	17	468,203	41	1,433,045	41	1,433,045	
	宮城総合支所 公園課	0	0	0	0	0	0	0	0	0	0	
	宮城総合支所 まちづくり推進課	0	0	0	0	0	0	0	0	0	0	
	宮城総合支所 公園課	3	54,997	1	6,050	5	14,113	9	75,160	9	75,160	
	宮城総合支所 道路課	20	1,291,698	4	30,758	10	168,999	34	1,491,455	34	1,491,455	
小計		49	2,385,811	8	85,217	36	660,180	93	3,131,208	93	3,131,208	
宮城野区	総務課	0	0	0	0	0	0	0	0	0	0	
	まちづくり推進課	0	0	0	0	0	0	0	0	0	0	
	公園課	8	182,106	0	0	8	26,784	16	208,890	16	208,890	
	道路課	25	784,563	1	20,857	25	382,337	51	1,187,757	51	1,187,757	
小計		33	966,669	1	20,857	33	409,121	67	1,396,647	67	1,396,647	
若林区	総務課	0	0	0	0	0	0	0	0	0	0	
	まちづくり推進課	2	305,151	0	0	0	0	2	305,151	2	305,151	
	公園課	4	60,581	1	7,047	1	7,700	6	75,328	6	75,328	
	道路課	17	741,980	0	0	16	482,703	33	1,224,683	33	1,224,683	
小計		23	1,107,712	1	7,047	17	490,403	41	1,605,161	41	1,605,161	
太白区	総務課	0	0	0	0	0	0	0	0	0	0	
	まちづくり推進課	0	0	0	0	0	0	0	0	0	0	
	公園課	5	77,290	0	0	4	18,841	9	96,131	9	96,131	
	道路課	18	451,917	0	0	26	562,606	44	1,014,523	44	1,014,523	
	秋保総合支所 総務課	0	0	0	0	0	0	0	0	0	0	
	秋保総合支所 建設課	14	276,308	0	0	8	52,648	22	328,956	22	328,956	
小計		37	805,516	0	0	38	634,095	75	1,439,610	75	1,439,610	
泉区	総務課	0	0	0	0	0	0	0	0	0	0	
	まちづくり推進課	0	0	0	0	0	0	0	0	0	0	
	公園課	4	64,055	0	0	2	7,163	6	71,218	6	71,218	
	道路課	20	1,374,594	1	71,663	37	923,561	58	2,369,818	58	2,369,818	
小計		24	1,438,649	1	71,663	39	930,724	64	2,441,036	64	2,441,036	
消防局	管理課	0	0	0	0	1	4,904	1	4,904	1	4,904	
	警防課	2	127,569	1	6,131	1	3,145	4	136,846	4	136,846	
小計		2	127,569	1	6,131	2	8,049	5	141,749	5	141,749	
教育局	学校施設課	13	244,243	0	0	6	13,182	19	257,425	19	257,425	
	文化財課	0	0	0	0	0	0	0	0	0	0	
小計		13	244,243	0	0	6	13,182	19	257,425	19	257,425	
合計		621	49,652,872	29	1,318,867	262	4,425,509	912	55,397,248	912	55,397,248	

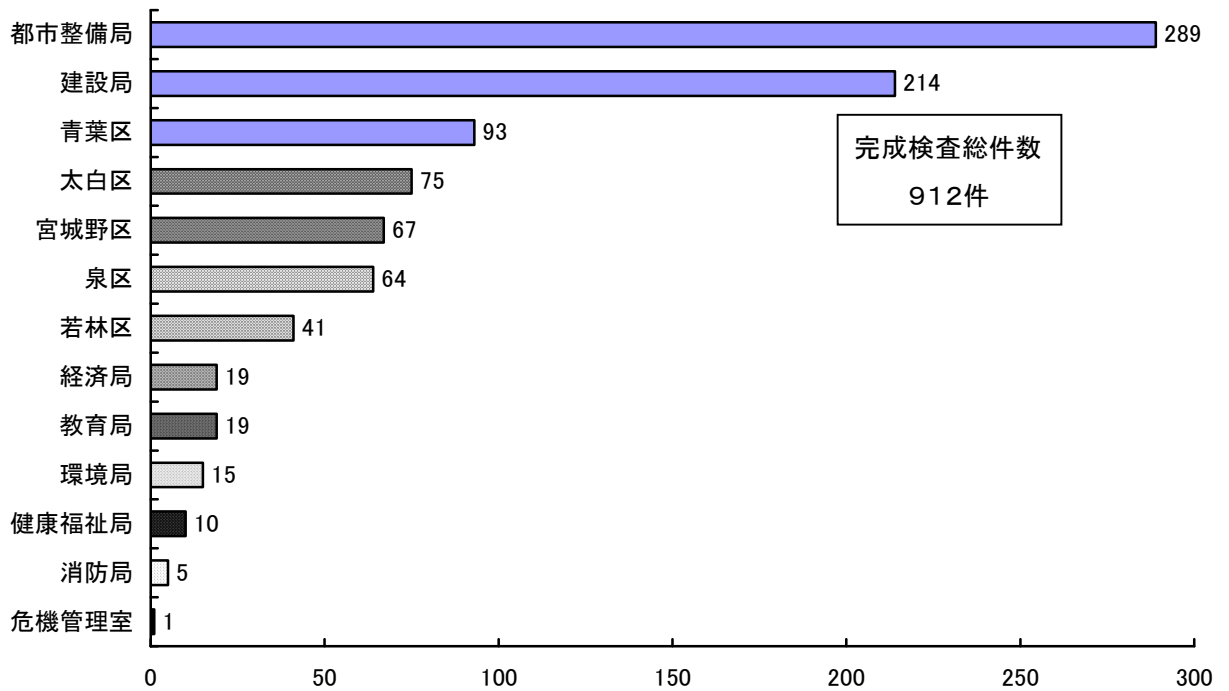


図5-8(資料) 局別完成検査件数

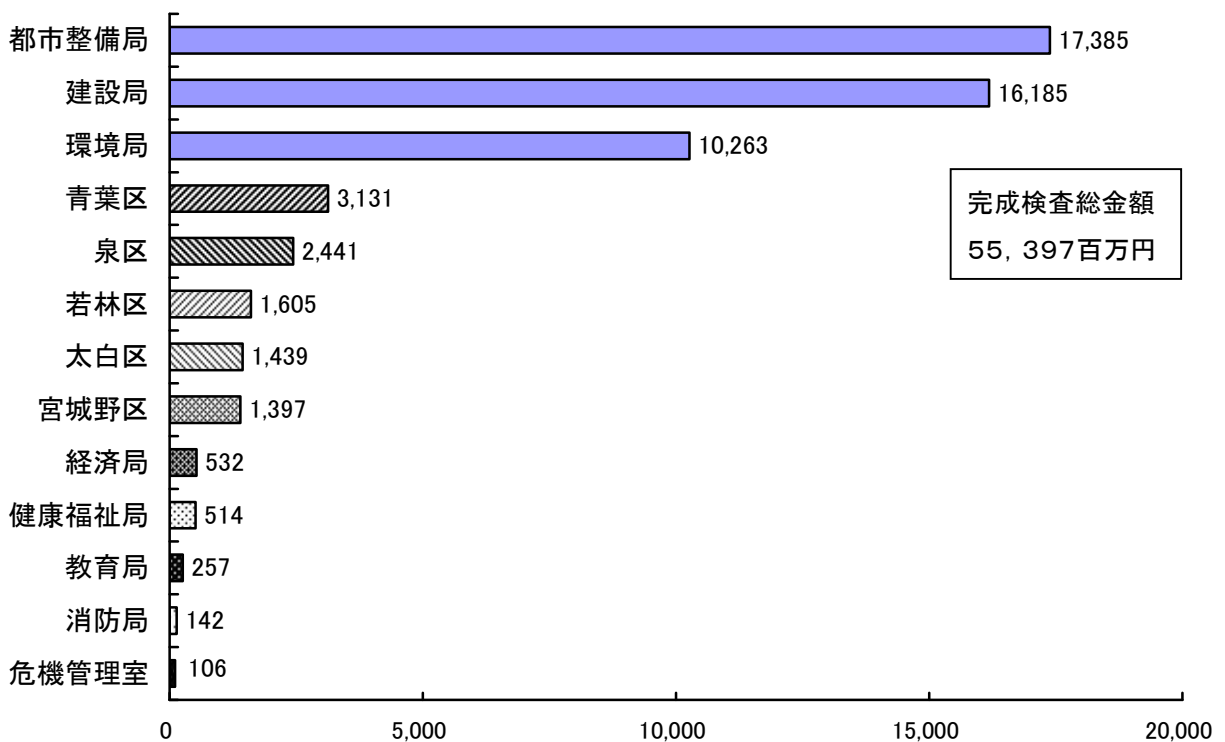


図5-9(資料) 局別完成検査金額 金額(百万円)

6 物品検査実績詳細

物品検査実績の詳細は次のとおりです。

表6-1(資料) 令和2年度物品検査集計表

(金額の単位:千円)

区分 月	検査課検査						委任検査						総計					
	備品購入費		需用費		小計		備品購入費		需用費		小計		備品購入費		需用費		合計	
	件数	金額	件数	金額	件数	金額	件数	金額	件数	金額	件数	金額	件数	金額	件数	金額	件数	金額
4	3	12,983	0	0	3	12,983	0	0	4	1,281,158	4	1,281,158	3	12,983	4	1,281,158	7	1,294,141
5	9	7,085	2	1,879	11	8,964	0	0	2	6,186	2	6,186	9	7,085	4	8,065	13	15,150
6	22	31,780	6	6,965	28	38,745	0	0	2	54,819	2	54,819	22	31,780	8	61,784	30	93,565
7	13	15,841	11	21,150	24	36,991	1	1,430	0	0	1	1,430	14	17,271	11	21,150	25	38,421
8	37	88,568	5	14,503	42	103,071	0	0	0	0	0	0	37	88,568	5	14,503	42	103,071
9	12	89,842	4	6,327	16	96,169	0	0	0	0	0	0	12	89,842	4	6,327	16	96,169
10	20	71,651	12	74,047	32	145,698	0	0	2	140,836	2	140,836	20	71,651	14	214,882	34	286,533
11	31	67,813	5	12,339	36	80,152	0	0	2	5,938	2	5,938	31	67,813	7	18,276	38	86,089
12	24	41,339	11	54,924	35	96,263	0	0	2	91,524	2	91,524	24	41,339	13	146,449	37	187,787
1	16	39,270	13	37,676	29	76,945	0	0	1	1,006	1	1,006	16	39,270	14	38,682	30	77,952
2	20	71,384	11	157,871	31	229,255	0	0	1	59,262	1	59,262	20	71,384	12	217,133	32	288,517
3	59	3,052,787	35	250,349	94	3,303,136	17	35,557	10	66,279	27	101,836	76	3,088,344	45	316,628	121	3,404,972
合計	266	3,590,344	115	638,029	381	4,228,373	18	36,987	26	1,707,008	44	1,743,995	284	3,627,331	141	2,345,038	425	5,972,368

検 査 年 報

令和3年8月発行

編集 仙台市財政局財政部検査課

仙台市青葉区国分町3-7-1

022(214)1273