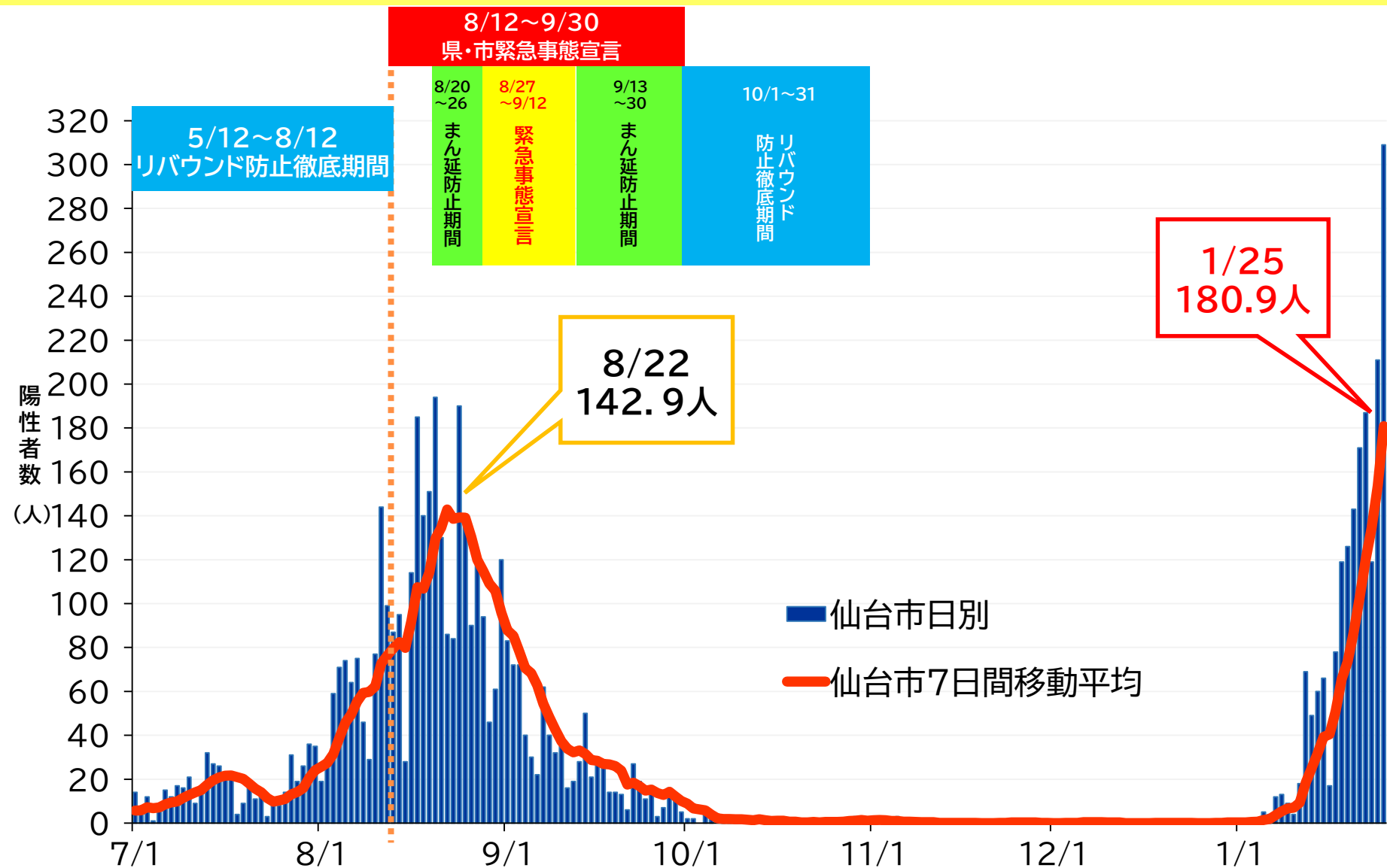


新型コロナウイルス感染症
定例報告会

令和4年1月27日

【図1】 仙台市新規陽性者数(陽性判明日別) (令和3年7月1日～令和4年1月25日)

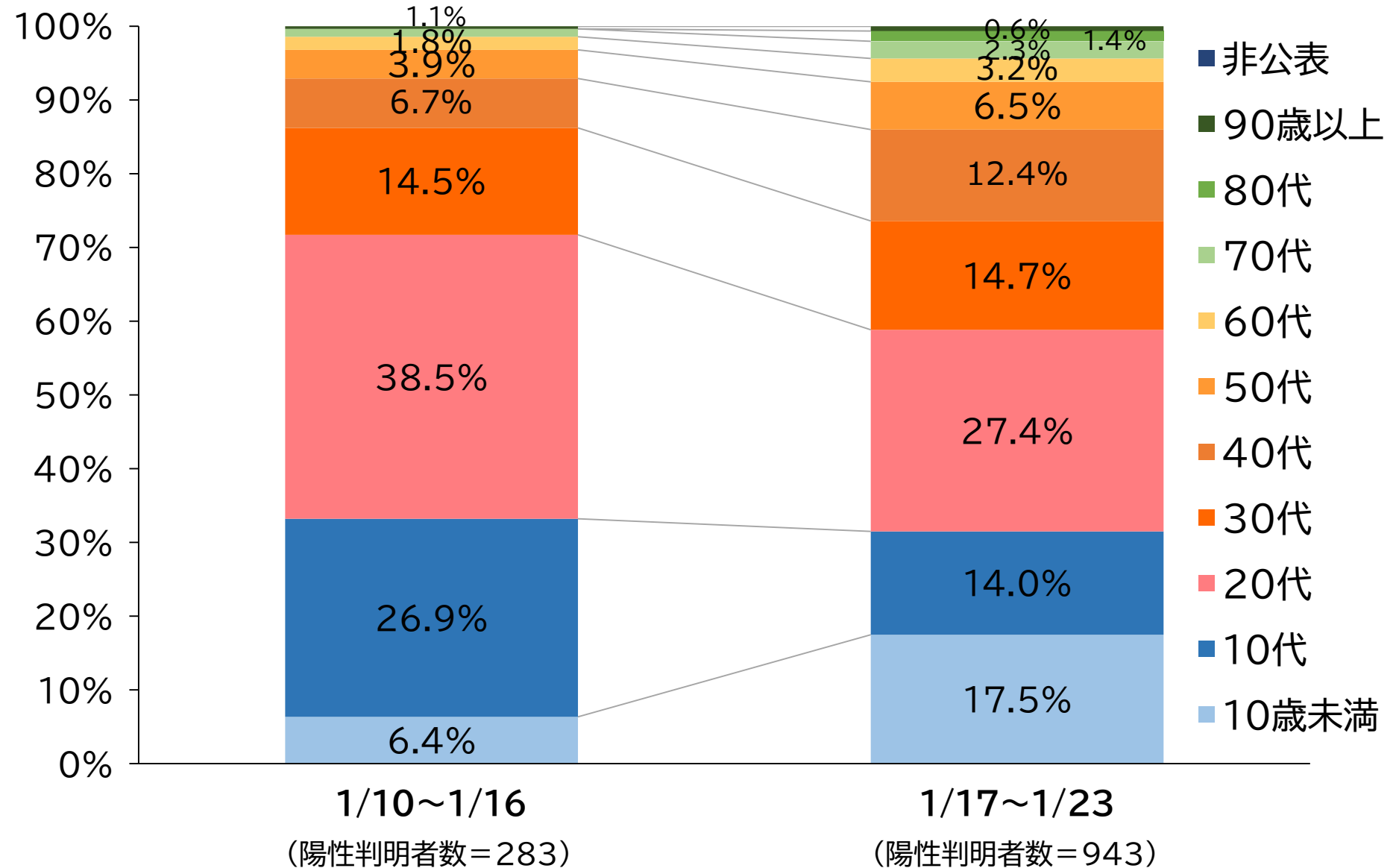
保健所
令和4年1月27日
資料1



※7日間移動平均:6日前から当日までの7日間の新規陽性者数の平均値

【図2】 仙台市新規陽性者割合(年代別) (令和4年1月10日~1月23日)

保健所
令和4年1月27日
資料2



【表1】前週同曜日比較【過去1ヵ月間】 (公表日ベース)

保健所
令和4年1月27日
資料3

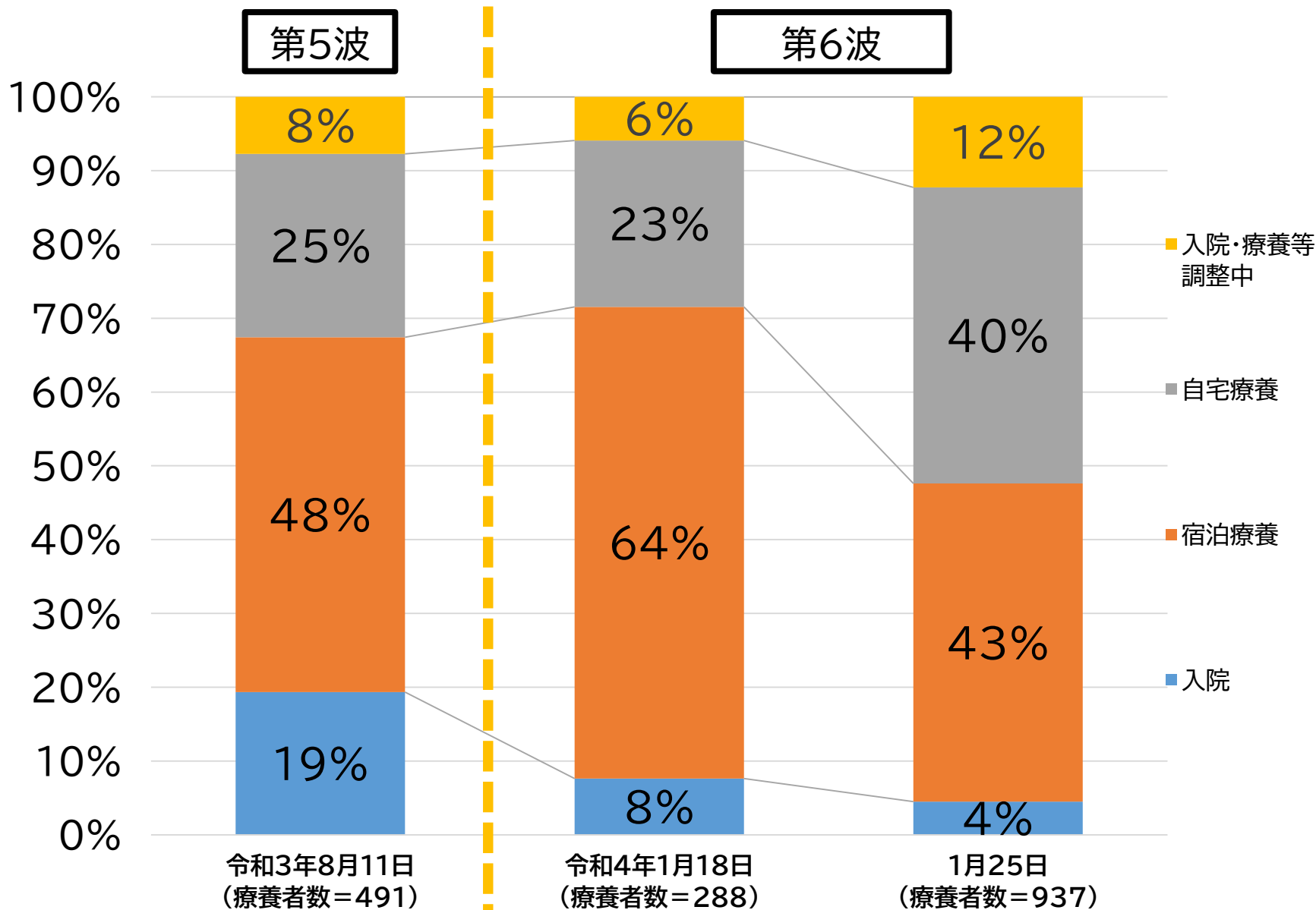
◆仙台市（新規感染者公表数）

日	月	火	水	木	金	土
12月26日	12月27日	12月28日 1人	12月29日	12月30日	12月31日 1人	1月1日
日	月	火	水	木	金	土
1月2日	1月3日 1人	1月4日 1人	1月5日 1人	1月6日 6人	1月7日 4人	1月8日 14人
1月9日 11人	1月10日 9人	1月11日 2人	1月12日 22人	1月13日 71人	1月14日 45人	1月15日 66人
1月16日 56人	1月17日 21人	1月18日 77人	1月19日 118人	1月20日 126人	1月21日 145人	1月22日 170人
1月23日 185人	1月24日 117人	1月25日 214人	1月26日 311人	1月27日	1月28日	1月29日

※オレンジ:前週の数以上。 ブルー:前週の数より減少。

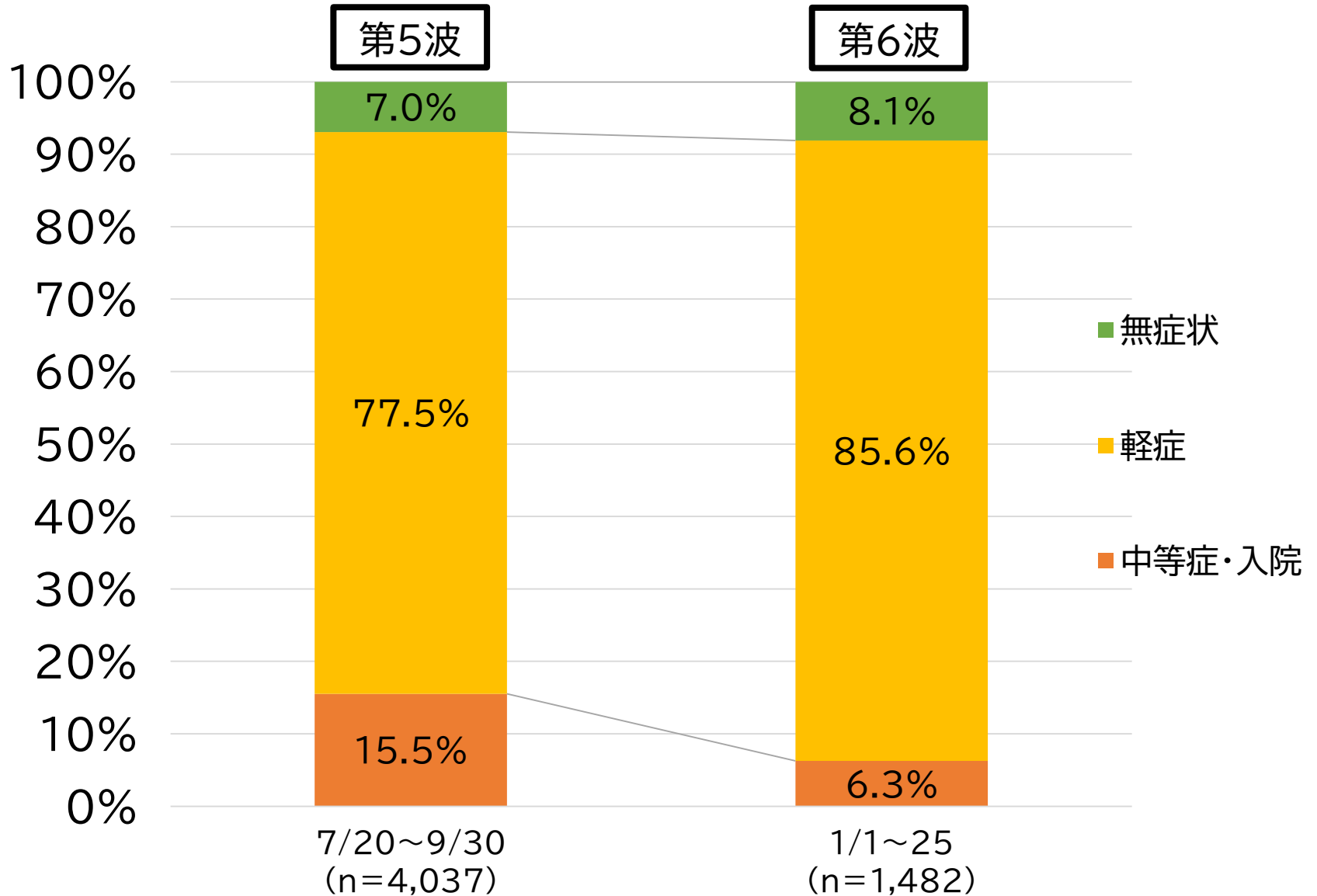
【図3】患者の療養状況(第5波との比較) (入院・宿泊・自宅等)

保健所
令和4年1月27日
資料4



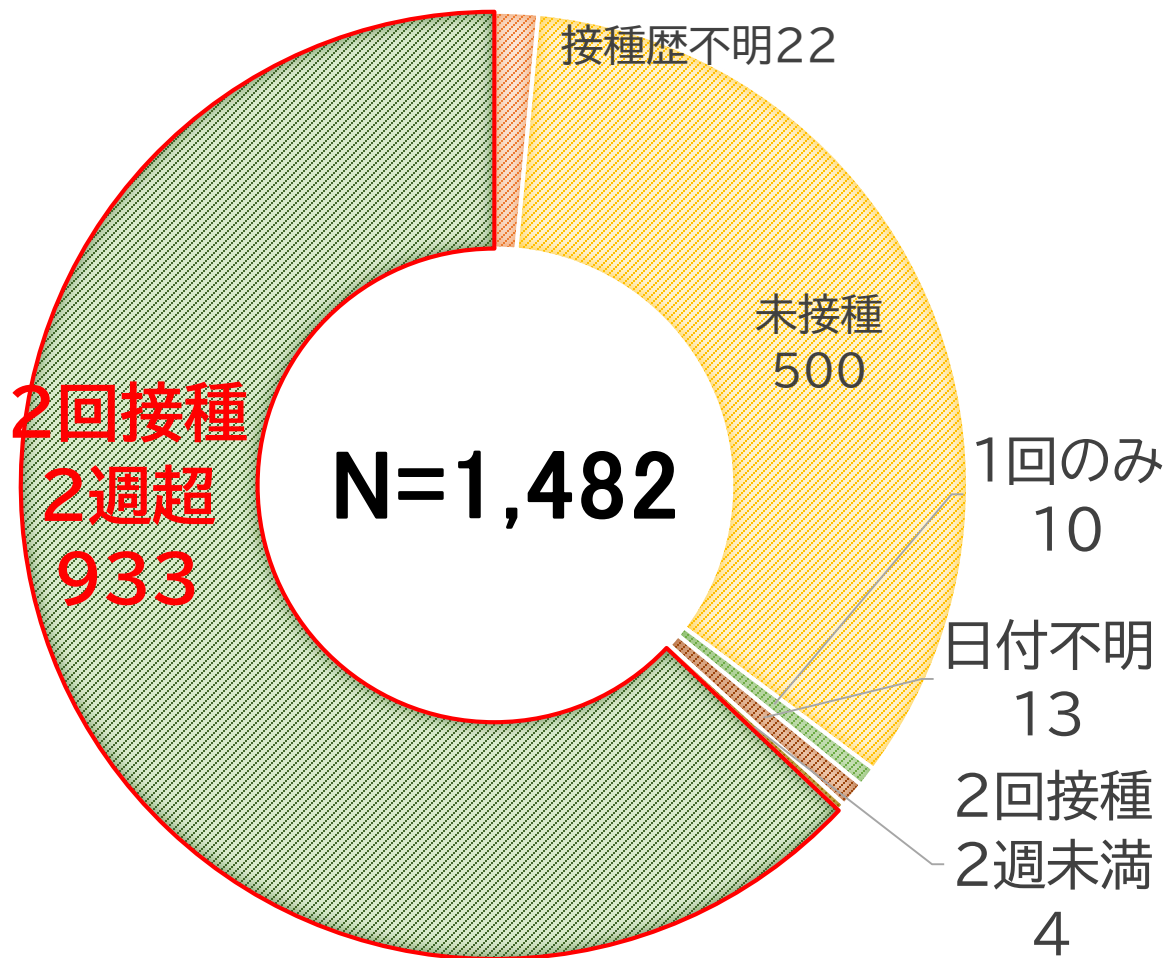
【図4】患者の症状別状況(第5波との比較)

保健所
令和4年1月27日
資料5



【図5】ワクチン接種歴別 陽性者数 (令和4年1月)

保健所
令和4年1月27日
資料6



※令和4年1月25日時点

【表2】クラスター事例一覧

保健所
令和4年1月27日
資料7

	件数	主な業種・業態
令和3年7月	7件	教育機関(高等学校・大学)、 保育施設、飲食店等
令和3年8月	16件	娯楽業、保育施設、児童関連施設等
令和3年9月	12件	保険業、設備工事業、娯楽業、 保育施設、飲食店、道路貨物運送業等
令和3年10~12月	0件	—
令和4年1月※	17件	教育機関(小学校・高等学校)、 保育施設、幼稚園、娯楽業、 高齢者施設、国家公務等

※令和4年1月26日時点