

主要品目別・市場占有率(主産地)

| 11月 | 平成20年 | | 平成21年 | | 平成22年 | | 平成23年 | |
|------|-------|-----|-------|-----|-------|-----|-------|-----|
| だいこん | 青森県 | 35% | 宮城県 | 40% | 青森県 | 35% | 青森県 | 41% |
| | 宮城県 | 25% | 千葉県 | 24% | 宮城県 | 28% | 千葉県 | 27% |
| | 千葉県 | 19% | 青森県 | 20% | 千葉県 | 19% | 神奈川県 | 14% |
| | その他 | 21% | その他 | 16% | その他 | 18% | その他 | 18% |
| にんじん | 青森県 | 35% | 千葉県 | 29% | 千葉県 | 26% | 千葉県 | 32% |
| | 千葉県 | 25% | 青森県 | 28% | 青森県 | 24% | 北海道 | 20% |
| | 宮城県 | 16% | 宮城県 | 17% | 北海道 | 20% | 茨城県 | 19% |
| | その他 | 24% | その他 | 26% | その他 | 30% | その他 | 29% |
| ごぼう | 青森県 | 79% | 青森県 | 88% | 青森県 | 92% | 青森県 | 88% |
| | 宮城県 | 8% | 茨城県 | 6% | 岩手県 | 3% | 中国 | 3% |
| | 茨城県 | 7% | 宮城県 | 4% | 宮城県 | 1% | 茨城県 | 2% |
| | その他 | 6% | その他 | 2% | その他 | 4% | その他 | 7% |
| はくさい | 宮城県 | 49% | 宮城県 | 72% | 宮城県 | 47% | 宮城県 | 61% |
| | 茨城県 | 36% | 茨城県 | 23% | 茨城県 | 44% | 茨城県 | 33% |
| | 岩手県 | 8% | 岩手県 | 3% | 岩手県 | 4% | 岩手県 | 2% |
| | その他 | 7% | その他 | 2% | その他 | 5% | その他 | 4% |
| キャベツ | 千葉県 | 36% | 宮城県 | 49% | 宮城県 | 45% | 宮城県 | 35% |
| | 宮城県 | 23% | 千葉県 | 33% | 千葉県 | 27% | 千葉県 | 33% |
| | 秋田県 | 19% | 秋田県 | 12% | 秋田県 | 10% | 秋田県 | 13% |
| | その他 | 22% | その他 | 6% | その他 | 18% | その他 | 19% |
| ねぎ | 宮城県 | 72% | 宮城県 | 69% | 宮城県 | 76% | 宮城県 | 84% |
| | 福島県 | 11% | 福島県 | 10% | 中国 | 7% | 秋田県 | 4% |
| | 埼玉県 | 6% | 埼玉県 | 9% | 福島県 | 5% | 中国 | 3% |
| | その他 | 11% | その他 | 12% | その他 | 12% | その他 | 9% |
| きゅうり | 宮城県 | 82% | 宮城県 | 85% | 宮城県 | 64% | 宮城県 | 62% |
| | 高知県 | 8% | 宮崎県 | 9% | 宮崎県 | 19% | 宮崎県 | 21% |
| | 宮崎県 | 7% | 高知県 | 4% | 高知県 | 11% | 高知県 | 8% |
| | その他 | 3% | その他 | 2% | その他 | 6% | その他 | 9% |
| なす | 高知県 | 72% | 高知県 | 74% | 高知県 | 80% | 高知県 | 67% |
| | 福岡県 | 16% | 福岡県 | 10% | 栃木県 | 6% | 栃木県 | 14% |
| | 栃木県 | 4% | 栃木県 | 7% | 福岡県 | 5% | 福岡県 | 6% |
| | その他 | 8% | その他 | 9% | その他 | 9% | その他 | 13% |
| トマト | 宮城県 | 45% | 宮城県 | 43% | 宮城県 | 45% | 熊本県 | 43% |
| | 熊本県 | 34% | 熊本県 | 39% | 茨城県 | 40% | 宮城県 | 33% |
| | 千葉県 | 7% | 千葉県 | 4% | 栃木県 | 4% | 千葉県 | 5% |
| | その他 | 14% | その他 | 14% | その他 | 11% | その他 | 19% |

11月 平成20年 平成21年 平成22年 平成23年

| | | | | | | | | |
|--------|------|-----|------|-----|------|-----|------|-----|
| ピーマン | 茨城県 | 40% | 茨城県 | 48% | 茨城県 | 41% | 茨城県 | 44% |
| | 高知県 | 20% | 高知県 | 15% | 高知県 | 25% | 高知県 | 21% |
| | 宮城県 | 9% | 岩手県 | 12% | 岩手県 | 8% | 岩手県 | 9% |
| | その他 | 31% | その他 | 25% | その他 | 26% | その他 | 26% |
| じゃがいも | 北海道 | 99% | 北海道 | 99% | 北海道 | 99% | 北海道 | 99% |
| | その他 | 1% | その他 | 1% | その他 | 1% | その他 | 1% |
| | | | | | | | | |
| たまねぎ | 北海道 | 93% | 北海道 | 93% | 北海道 | 81% | 北海道 | 67% |
| | 中国 | 6% | 中国 | 6% | 中国 | 10% | 中国 | 27% |
| | その他 | 1% | その他 | 1% | アメリカ | 7% | アメリカ | 4% |
| | | | | | その他 | 2% | その他 | 2% |
| ほうれんそう | 宮城県 | 87% | 宮城県 | 92% | 宮城県 | 87% | 宮城県 | 90% |
| | 群馬県 | 6% | 群馬県 | 3% | 群馬県 | 3% | 群馬県 | 5% |
| | 茨城県 | 1% | 栃木県 | 2% | 栃木県 | 3% | 栃木県 | 3% |
| | その他 | 6% | その他 | 3% | その他 | 7% | その他 | 2% |
| レタス | 茨城県 | 76% | 茨城県 | 67% | 茨城県 | 78% | 茨城県 | 91% |
| | 宮城県 | 18% | 宮城県 | 19% | 宮城県 | 17% | 宮城県 | 6% |
| | 香川県 | 4% | 香川県 | 12% | 香川県 | 4% | 静岡県 | 1% |
| | その他 | 2% | その他 | 2% | その他 | 1% | その他 | 2% |
| 生しいたけ | 宮城県 | 69% | 宮城県 | 71% | 宮城県 | 55% | 宮城県 | 48% |
| | 岩手県 | 27% | 岩手県 | 13% | 岩手県 | 33% | 岩手県 | 36% |
| | その他 | 4% | 東京都 | 7% | 中国 | 6% | 秋田県 | 6% |
| | | | その他 | 9% | その他 | 6% | その他 | 10% |
| しめじ | 記載無し | | 山形県 | 80% | 山形県 | 77% | 山形県 | 61% |
| | | | 新潟県 | 15% | 宮城県 | 15% | 新潟県 | 23% |
| | | | 宮城県 | 4% | 新潟県 | 7% | 宮城県 | 14% |
| | | | その他 | 1% | その他 | 1% | その他 | 2% |
| かぼちゃ | 北海道 | 82% | 北海道 | 61% | 北海道 | 71% | 北海道 | 82% |
| | メキシコ | 7% | 宮城県 | 23% | 宮城県 | 13% | 宮城県 | 8% |
| | 宮城県 | 3% | メキシコ | 13% | メキシコ | 13% | メキシコ | 7% |
| | その他 | 8% | その他 | 3% | その他 | 3% | その他 | 3% |
| 里芋 | 新潟県 | 51% | 新潟県 | 54% | 新潟県 | 62% | 新潟県 | 55% |
| | 宮城県 | 21% | 宮城県 | 16% | 宮城県 | 12% | 宮城県 | 18% |
| | 中国 | 9% | 宮崎県 | 14% | 中国 | 12% | 中国 | 9% |
| | その他 | 19% | その他 | 16% | その他 | 14% | その他 | 18% |

11月 平成20年 平成21年 平成22年 平成23年

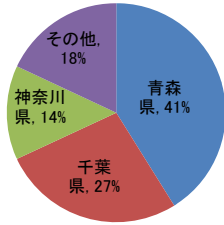
| | | | | | | | | |
|--------|------|-----|------|-----|------|-----|------|-----|
| ブロッコリー | アメリカ | 31% | 宮城県 | 58% | 宮城県 | 33% | 宮城県 | 50% |
| | 宮城県 | 21% | 福島県 | 19% | アメリカ | 29% | 北海道 | 13% |
| | 埼玉県 | 19% | アメリカ | 13% | 福島県 | 18% | アメリカ | 11% |
| | その他 | 29% | その他 | 10% | その他 | 20% | その他 | 26% |
| りんご | 山形県 | 52% | 山形県 | 52% | 山形県 | 47% | 青森県 | 46% |
| | 岩手県 | 23% | 青森県 | 23% | 青森県 | 29% | 岩手県 | 23% |
| | 青森県 | 19% | 岩手県 | 18% | 岩手県 | 16% | 山形県 | 19% |
| | その他 | 6% | その他 | 6% | その他 | 8% | その他 | 12% |
| なし | 山形県 | 40% | 山形県 | 59% | 山形県 | 42% | 山形県 | 41% |
| | 福島県 | 39% | 宮城県 | 12% | 宮城県 | 20% | 福島県 | 17% |
| | 宮城県 | 12% | 新潟県 | 11% | 福島県 | 13% | 栃木県 | 14% |
| | その他 | 9% | その他 | 18% | その他 | 25% | その他 | 28% |
| かき | 奈良県 | 34% | 奈良県 | 46% | 奈良県 | 31% | 奈良県 | 54% |
| | 新潟県 | 27% | 新潟県 | 20% | 福島県 | 24% | 新潟県 | 12% |
| | 福島県 | 17% | 福島県 | 15% | 新潟県 | 18% | 山形県 | 7% |
| | その他 | 22% | その他 | 19% | その他 | 27% | その他 | 27% |
| もも | | | | | | | | |
| | | | | | | | | |
| | | | | | | | | |
| | | | | | | | | |
| ぶどう | 青森県 | 46% | 青森県 | 52% | 青森県 | 49% | 青森県 | 44% |
| | 福島県 | 20% | 福島県 | 22% | アメリカ | 26% | アメリカ | 28% |
| | アメリカ | 19% | アメリカ | 11% | 福島県 | 13% | 福島県 | 18% |
| | その他 | 15% | その他 | 15% | その他 | 12% | その他 | 10% |
| いちご | 宮城県 | 56% | 宮城県 | 70% | 宮城県 | 50% | 栃木県 | 47% |
| | 栃木県 | 22% | 山形県 | 12% | アメリカ | 17% | 佐賀県 | 16% |
| | 山形県 | 9% | 栃木県 | 9% | 山形県 | 13% | アメリカ | 12% |
| | その他 | 13% | その他 | 9% | その他 | 20% | その他 | 25% |
| メロン | 熊本県 | 62% | 熊本県 | 46% | 熊本県 | 72% | 熊本県 | 36% |
| | 高知県 | 14% | 高知県 | 17% | 高知県 | 15% | 高知県 | 27% |
| | 茨城県 | 12% | 山形県 | 13% | メキシコ | 5% | 茨城県 | 13% |
| | その他 | 12% | その他 | 24% | その他 | 8% | その他 | 24% |
| すいか | 熊本県 | 51% | 熊本県 | 54% | 熊本県 | 60% | 熊本県 | 86% |
| | 高知県 | 44% | 高知県 | 42% | 高知県 | 39% | 高知県 | 11% |
| | 北海道 | 2% | 群馬県 | 3% | その他 | 1% | 山形県 | 1% |
| | その他 | 3% | その他 | 1% | | | その他 | 2% |

| 11月 | 平成20年 | | 平成21年 | | 平成22年 | | 平成23年 | |
|--------------|----------|------|----------|------|----------|------|----------|------|
| バナナ | フィリピン | 100% | フィリピン | 99% | フィリピン | 99% | フィリピン | 99% |
| | | | その他 | 1% | その他 | 1% | その他 | 1% |
| パイナップル | フィリピン | 99% | フィリピン | 100% | フィリピン | 100% | フィリピン | 100% |
| | その他 | 1% | | | | | | |
| グレープ フルーツ | アメリカ | 19% | アメリカ | 13% | アメリカ | 95% | アメリカ | 27% |
| | その他 | 81% | イスラエル | 7% | イスラエル | 2% | イスラエル | 8% |
| | | | その他 | 80% | その他 | 3% | その他 | 65% |
| レモン | アメリカ | 33% | アメリカ | 78% | アメリカ | 73% | アメリカ | 30% |
| | 愛媛県 | 7% | 愛媛県 | 8% | メキシコ | 18% | 熊本県 | 5% |
| | 熊本県 | 5% | 熊本県 | 6% | 愛媛県 | 6% | メキシコ | 3% |
| | その他 | 55% | その他 | 8% | その他 | 3% | その他 | 62% |
| みかん | 熊本県 | 39% | 熊本県 | 32% | 長崎県 | 32% | 熊本県 | 30% |
| | 長崎県 | 28% | 長崎県 | 30% | 熊本県 | 25% | 長崎県 | 27% |
| | 和歌山県 | 11% | 和歌山県 | 11% | 和歌山県 | 12% | 和歌山県 | 16% |
| | その他 | 22% | その他 | 27% | その他 | 31% | その他 | 27% |
| くり | 茨城県 | 97% | 茨城県 | 100% | 茨城県 | 100% | 茨城県 | 92% |
| | 東京都 | 1% | | | | | 岩手県 | 4% |
| | その他 | 2% | | | | | 宮城県 | 2% |
| | | | | | | | その他 | 2% |
| キウイ | ニュージーランド | 87% | ニュージーランド | 67% | ニュージーランド | 68% | ニュージーランド | 83% |
| | 愛媛県 | 7% | 愛媛県 | 27% | 愛媛県 | 27% | 愛媛県 | 8% |
| | 栃木県 | 3% | 栃木県 | 4% | 宮城県 | 1% | 栃木県 | 5% |
| | その他 | 3% | その他 | 2% | その他 | 4% | その他 | 4% |
| オレンジ | オーストラリア | 58% | オーストラリア | 52% | オーストラリア | 93% | オーストラリア | 80% |
| | アメリカ | 2% | アメリカ | 6% | ニュージーランド | 1% | アメリカ | 3% |
| | その他 | 40% | その他 | 42% | その他 | 6% | その他 | 17% |

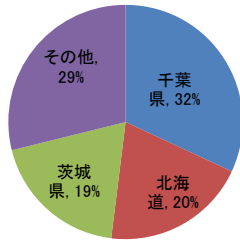
主要品目別・市場占有率(主産地)

平成23年11月

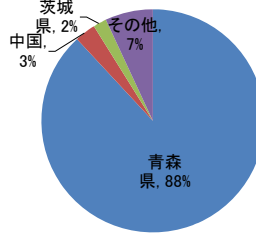
だいこん



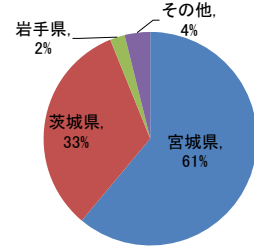
にんじん



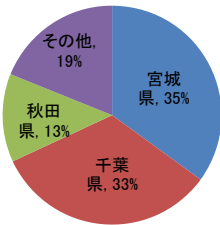
ごぼう



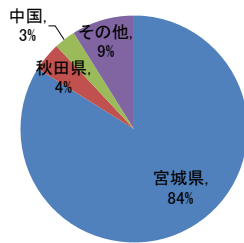
はくさい



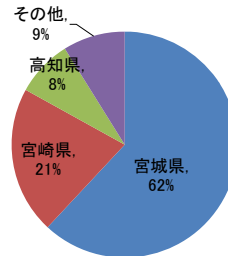
キャベツ



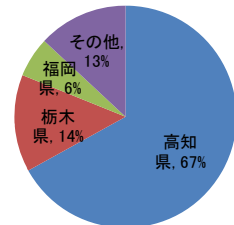
ねぎ



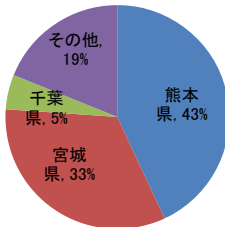
きゅうり



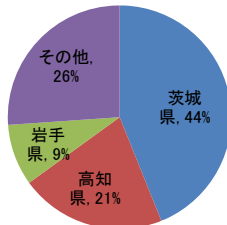
なす



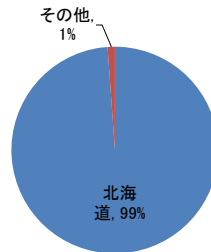
トマト



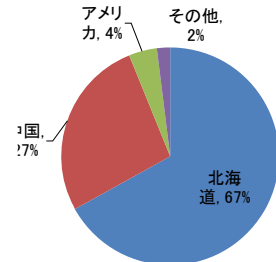
ピーマン



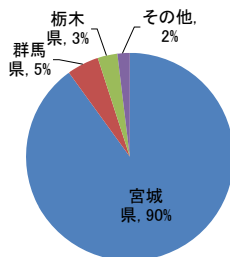
じゃがいも



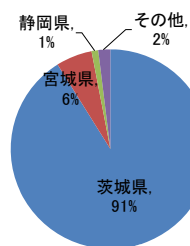
たまねぎ



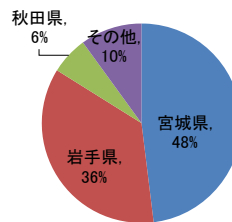
ほうれんそう



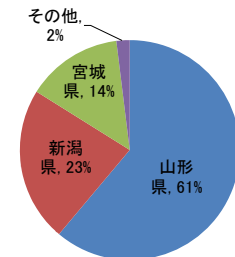
レタス



生しいたけ



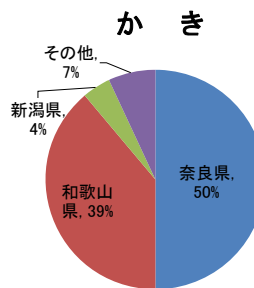
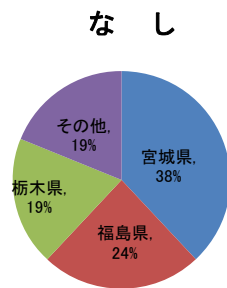
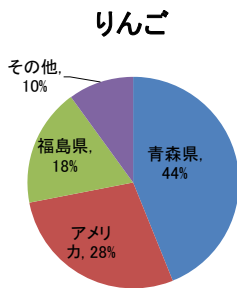
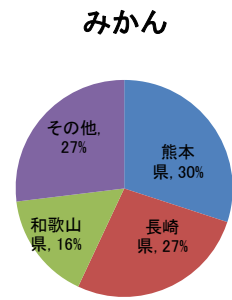
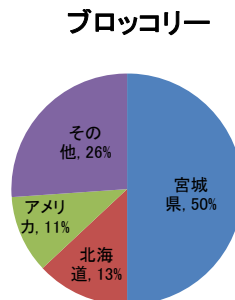
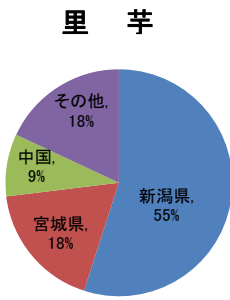
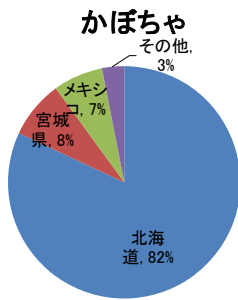
しめじ



主要品目別・市場占有率(主産地)

主要品目別・市場占有率(主産地)

平成23年11月



も も
取り扱い無し

