

主要品目別・市場占有率(主産地)

12月	平成20年		平成21年		平成22年		平成23年	
だいこん	千葉県	43%	千葉県	45%	千葉県	50%	千葉県	53%
	神奈川県	32%	神奈川県	43%	神奈川県	35%	神奈川県	42%
	宮城県	18%	宮城県	7%	宮城県	12%	宮城県	4%
	その他	7%	その他	5%	その他	3%	その他	1%
にんじん	千葉県	53%	千葉県	50%	千葉県	62%	千葉県	58%
	茨城県	26%	茨城県	30%	茨城県	22%	茨城県	30%
	宮城県	18%	宮城県	17%	宮城県	5%	宮城県	6%
	その他	3%	その他	3%	その他	11%	その他	6%
ごぼう	青森県	81%	青森県	82%	青森県	81%	青森県	79%
	茨城県	11%	茨城県	13%	茨城県	8%	茨城県	9%
	宮城県	5%	宮城県	2%	岩手県	5%	中国	5%
	その他	3%	その他	3%	その他	6%	その他	7%
はくさい	宮城県	72%	宮城県	70%	宮城県	62%	茨城県	53%
	茨城県	26%	茨城県	27%	茨城県	35%	宮城県	45%
	岩手県	1%	岩手県	2%	岩手県	1%	その他	2%
	その他	1%	その他	1%	その他	2%		
キャベツ	千葉県	47%	千葉県	46%	千葉県	42%	千葉県	39%
	愛知県	24%	愛知県	24%	愛知県	24%	愛知県	23%
	宮城県	18%	宮城県	17%	宮城県	21%	宮城県	21%
	その他	11%	その他	13%	その他	13%	その他	17%
ねぎ	宮城県	64%	宮城県	61%	宮城県	70%	宮城県	72%
	福島県	15%	埼玉県	22%	埼玉県	12%	埼玉県	9%
	埼玉県	14%	福島県	6%	中国	7%	福島県	6%
	その他	7%	その他	11%	その他	11%	その他	13%
きゅうり	宮城県	40%	宮崎県	40%	宮崎県	52%	宮崎県	50%
	高知県	39%	高知県	36%	高知県	36%	高知県	38%
	宮城県	17%	宮城県	22%	宮城県	10%	宮城県	10%
	その他	4%	その他	2%	その他	2%	その他	2%
なす	高知県	77%	高知県	73%	高知県	82%	高知県	79%
	福岡県	15%	福岡県	19%	福岡県	10%	福岡県	8%
	栃木県	3%	栃木県	5%	栃木県	4%	栃木県	5%
	その他	5%	その他	3%	その他	4%	その他	8%
トマト	熊本県	48%	熊本県	54%	熊本県	59%	熊本県	52%
	宮城県	37%	宮城県	32%	宮城県	28%	宮城県	26%
	栃木県	6%	栃木県	7%	栃木県	6%	栃木県	11%
	その他	9%	その他	7%	その他	7%	その他	11%

12月	平成20年		平成21年		平成22年		平成23年	
ピーマン	高知県	29%	高知県	26%	高知県	35%	茨城県	27%
	茨城県	28%	茨城県	26%	茨城県	30%	高知県	24%
	韓国	14%	宮崎県	17%	宮崎県	10%	韓国	13%
	その他	29%	その他	31%	その他	25%	その他	36%
じゃがいも	北海道	99%	北海道	99%	北海道	98%	北海道	99%
	その他	1%	その他	1%	長崎県	1%	その他	1%
					その他	1%		
たまねぎ	北海道	94%	北海道	92%	北海道	73%	北海道	47%
	中国	5%	中国	6%	アメリカ	13%	中国	36%
	その他	1%	その他	2%	中国	12%	アメリカ	15%
					その他	2%	その他	2%
ほうれんそう	宮城県	98%	宮城県	97%	宮城県	96%	宮城県	89%
	その他	2%	栃木県	1%	茨城県	2%	茨城県	3%
			その他	2%	その他	2%	群馬県	3%
							その他	5%
レタス	茨城県	41%	香川県	46%	香川県	42%	香川県	59%
	香川県	35%	茨城県	25%	茨城県	41%	茨城県	24%
	宮城県	14%	宮城県	14%	宮城県	6%	宮城県	4%
	その他	10%	その他	15%	その他	11%	その他	13%
生しいたけ	宮城県	75%	宮城県	66%	宮城県	51%	宮城県	41%
	岩手県	15%	岩手県	17%	岩手県	34%	岩手県	39%
	中国	2%	中国	9%	中国	7%	秋田県	8%
	その他	8%	その他	8%	その他	8%	その他	12%
しめじ	記載無し		山形県	83%	山形県	93%	山形県	71%
			新潟県	14%	新潟県	6%	新潟県	18%
			宮城県	1%	その他	1%	宮城県	9%
			その他	2%			その他	2%
かぼちゃ	メキシコ	66%	メキシコ	72%	メキシコ	66%	メキシコ	57%
	北海道	21%	宮城県	13%	宮城県	16%	宮城県	19%
	宮城県	6%	茨城県	8%	茨城県	9%	北海道	9%
	その他	7%	その他	7%	その他	9%	その他	15%
里芋	新潟県	63%	新潟県	63%	新潟県	69%	新潟県	64%
	中国	10%	宮崎県	11%	中国	11%	宮崎県	12%
	宮城県	8%	千葉県	10%	宮崎県	9%	中国	9%
	その他	19%	その他	16%	その他	11%	その他	15%

12月 平成20年 平成21年 平成22年 平成23年

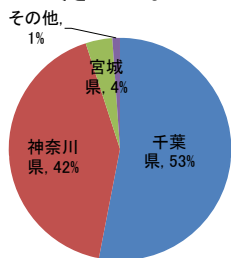
ブロッコリー	アメリカ	28%	香川県	25%	香川県	28%	香川県	30%
	埼玉県	22%	福島県	23%	宮城県	21%	鹿児島県	20%
	香川県	16%	埼玉県	16%	アメリカ	19%	埼玉県	12%
	その他	34%	その他	36%	その他	32%	その他	38%
りんご	岩手県	36%	岩手県	34%	青森県	38%	青森県	60%
	山形県	31%	青森県	29%	山形県	27%	岩手県	20%
	青森県	25%	山形県	29%	岩手県	25%	山形県	10%
	その他	8%	その他	8%	その他	10%	その他	10%
なし	山形県	61%	山形県	64%	山形県	71%	山形県	67%
	栃木県	22%	茨城県	9%	新潟県	22%	新潟県	15%
	茨城県	4%	栃木県	8%	宮城県	2%	福島県	10%
	その他	13%	その他	19%	その他	5%	その他	8%
かき	奈良県	76%	奈良県	84%	奈良県	80%	奈良県	83%
	福岡県	8%	福岡県	8%	福岡県	13%	福岡県	5%
	福島県	5%	愛媛県	3%	愛媛県	2%	福島県	5%
	その他	11%	その他	5%	その他	5%	その他	7%
もも								
ぶどう	青森県	65%	青森県	70%	青森県	66%	青森県	63%
	アメリカ	27%	アメリカ	26%	アメリカ	31%	アメリカ	34%
	福島県	4%	福島県	2%	その他	3%	福島県	1%
	その他	4%	その他	2%			その他	2%
いちご	宮城県	56%	宮城県	50%	宮城県	51%	栃木県	38%
	栃木県	16%	栃木県	17%	栃木県	18%	佐賀県	23%
	佐賀県	12%	佐賀県	12%	佐賀県	14%	宮城県	15%
	その他	16%	その他	21%	その他	17%	その他	24%
メロン	熊本県	77%	熊本県	79%	熊本県	69%	熊本県	73%
	高知県	13%	高知県	12%	高知県	18%	メキシコ	14%
	メキシコ	7%	メキシコ	6%	メキシコ	9%	高知県	10%
	その他	3%	その他	3%	その他	4%	その他	3%
すいか	熊本県	82%	熊本県	78%	熊本県	89%	熊本県	93%
	高知県	13%	高知県	21%	高知県	10%	高知県	5%
	沖縄県	2%	その他	1%	その他	11%	その他	2%
	その他	3%						

12月	平成20年		平成21年		平成22年		平成23年	
バナナ	フィリピン	99%	フィリピン	99%	フィリピン	99%	フィリピン	99%
	その他	1%	その他	1%	その他	1%	その他	1%
パイナップル	フィリピン	100%	フィリピン	100%	フィリピン	100%	フィリピン	100%
グレープ フルーツ	アメリカ	51%	アメリカ	48%	アメリカ	59%	アメリカ	55%
	イスラエル	29%	イスラエル	22%	イスラエル	40%	イスラエル	32%
	その他	20%	その他	29%	その他	1%	その他	13%
レモン	アメリカ	62%	アメリカ	77%	アメリカ	66%	アメリカ	78%
	熊本県	14%	愛媛県	11%	熊本県	12%	広島県	6%
	愛媛県	9%	熊本県	7%	メキシコ	12%	熊本県	5%
	その他	15%	その他	5%	その他	10%	その他	11%
みかん	長崎県	31%	長崎県	33%	長崎県	37%	長崎県	27%
	熊本県	27%	熊本県	22%	熊本県	17%	和歌山県	27%
	和歌山県	18%	和歌山県	14%	和歌山県	16%	静岡県	16%
	その他	24%	その他	31%	その他	30%	その他	30%
くり	茨城県	75%	宮城県	100%	茨城県	100%		
	秋田県	25%						
キウイ	ニュージーランド	62%	愛媛県	58%	愛媛県	71%	愛媛県	48%
	栃木県	17%	ニュージーランド	38%	ニュージーランド	27%	ニュージーランド	39%
	愛媛県	11%	香川県	1%	和歌山県	1%	栃木県	9%
	その他	10%	その他	3%	その他	1%	その他	4%
オレンジ	アメリカ	68%	アメリカ	85%	オーストラリア	89%	アメリカ	62%
	オーストラリア	28%	オーストラリア	4%	ニュージーランド	5%	オーストラリア	29%
							和歌山県	3%
	その他	4%	その他	11%	その他	6%	その他	6%

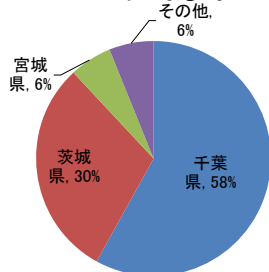
主要品目別・市場占有率(主産地)

平成23年12月

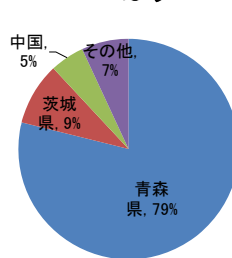
だいこん



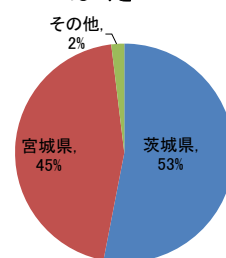
にんじん



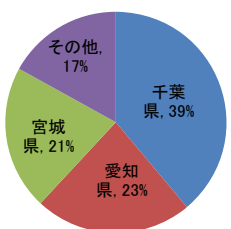
ごぼう



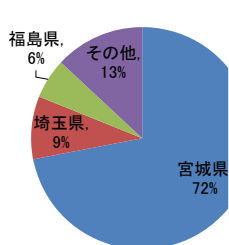
はくさい



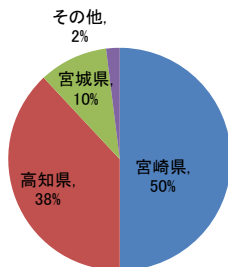
キャベツ



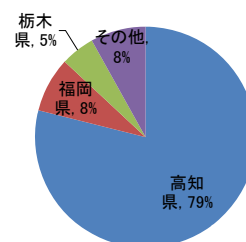
ねぎ



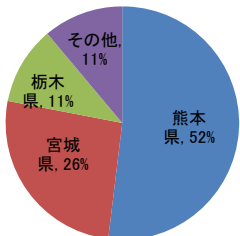
きゅうり



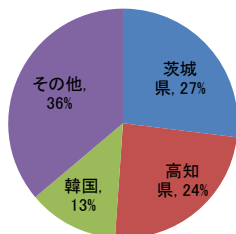
なす



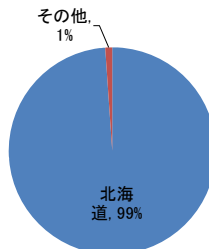
トマト



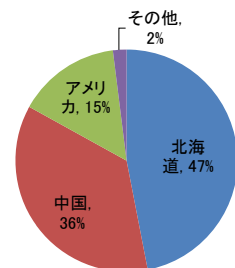
ピーマン



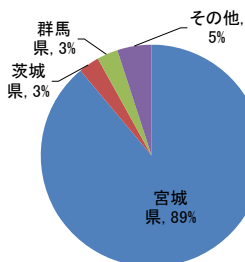
じゃがいも



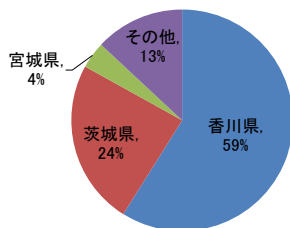
たまねぎ



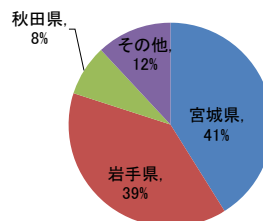
ほうれんそう



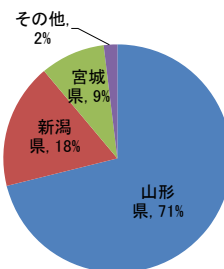
レタス



生しいたけ



しめじ

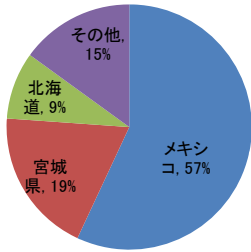


主要品目別・市場占有率(主産地)

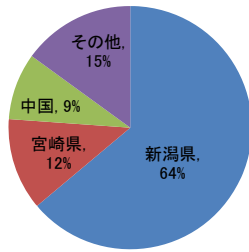
主要品目別・市場占有率(主産地)

平成23年12月

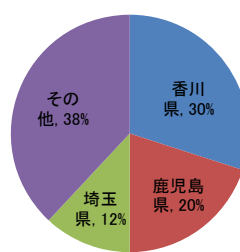
かぼちゃ



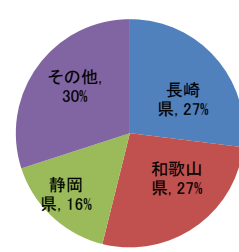
里 芋



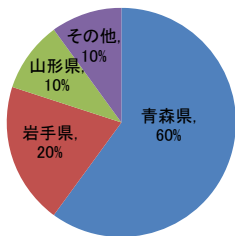
ブロッコリー



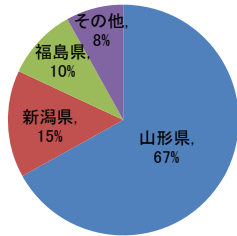
みかん



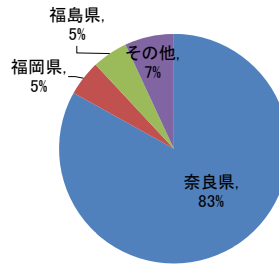
りんご



な し



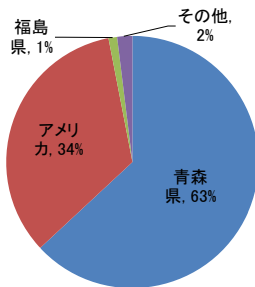
か き



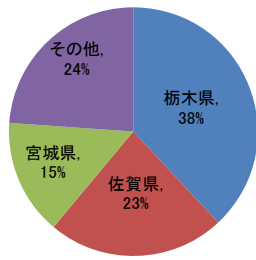
も も

取り扱い無し

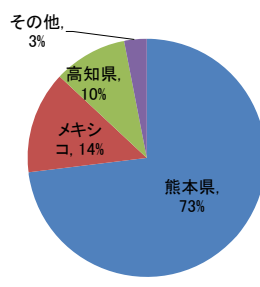
ぶどう



いちご



メロン



すいか

