

主要品目別・市場占有率(主産地)

3月	平成20年		平成21年		平成22年		平成23年	
だいこん	千葉県	50%	千葉県	54%	千葉県	53%	千葉県	65%
	神奈川県	49%	神奈川県	45%	神奈川県	46%	神奈川県	30%
	その他	1%	その他	1%	その他	1%	その他	5%
にんじん	千葉県	60%	千葉県	37%	千葉県	49%	千葉県	33%
	徳島県	27%	徳島県	26%	茨城県	24%	徳島県	30%
	茨城県	5%	茨城県	24%	徳島県	21%	茨城県	20%
	その他	8%	その他	13%	その他	5%	その他	17%
ごぼう	青森県	82%	青森県	77%	青森県	79%	青森県	82%
	茨城県	7%	岩手県	13%	岩手県	12%	岩手県	11%
	中国	5%	茨城県	3%	茨城県	5%	中国	2%
	その他	6%	その他	7%	その他	4%	その他	5%
はくさい	茨城県	54%	茨城県	67%	茨城県	59%	茨城県	73%
	宮城県	41%	宮城県	31%	宮城県	39%	宮城県	18%
	群馬県	1%	その他	2%	その他	2%	愛知県	3%
	その他	4%					その他	6%
キャベツ	愛知県	78%	愛知県	77%	愛知県	63%	愛知県	68%
	千葉県	14%	千葉県	15%	千葉県	26%	千葉県	28%
	神奈川県	5%	神奈川県	5%	秋田県	3%	その他	4%
	その他	3%	その他	3%	その他	8%		
ねぎ	埼玉県	42%	宮城県	42%	埼玉県	50%	埼玉県	46%
	宮城県	42%	埼玉県	37%	宮城県	25%	宮城県	36%
	福島県	7%	福島県	7%	中国	11%	中国	9%
	その他	9%	その他	14%	その他	14%	その他	9%
きゅうり	宮城県	61%	宮城県	65%	宮城県	58%	宮城県	45%
	高知県	20%	高知県	22%	高知県	28%	高知県	27%
	宮崎県	11%	宮崎県	7%	群馬県	8%	宮崎県	12%
	その他	8%	その他	6%	その他	6%	その他	16%
なす	高知県	78%	高知県	74%	高知県	77%	高知県	88%
	福岡県	18%	福岡県	17%	福岡県	17%	福岡県	4%
	宮城県	1%	栃木県	5%	栃木県	4%	栃木県	4%
	その他	3%	その他	4%	その他	2%	その他	4%
トマト	栃木県	47%	栃木県	47%	栃木県	44%	栃木県	50%
	熊本県	22%	宮城県	22%	熊本県	31%	熊本県	27%
	宮城県	20%	熊本県	20%	宮城県	18%	宮城県	13%
	その他	11%	その他	11%	その他	7%	その他	10%

3月 平成20年 平成21年 平成22年 平成23年

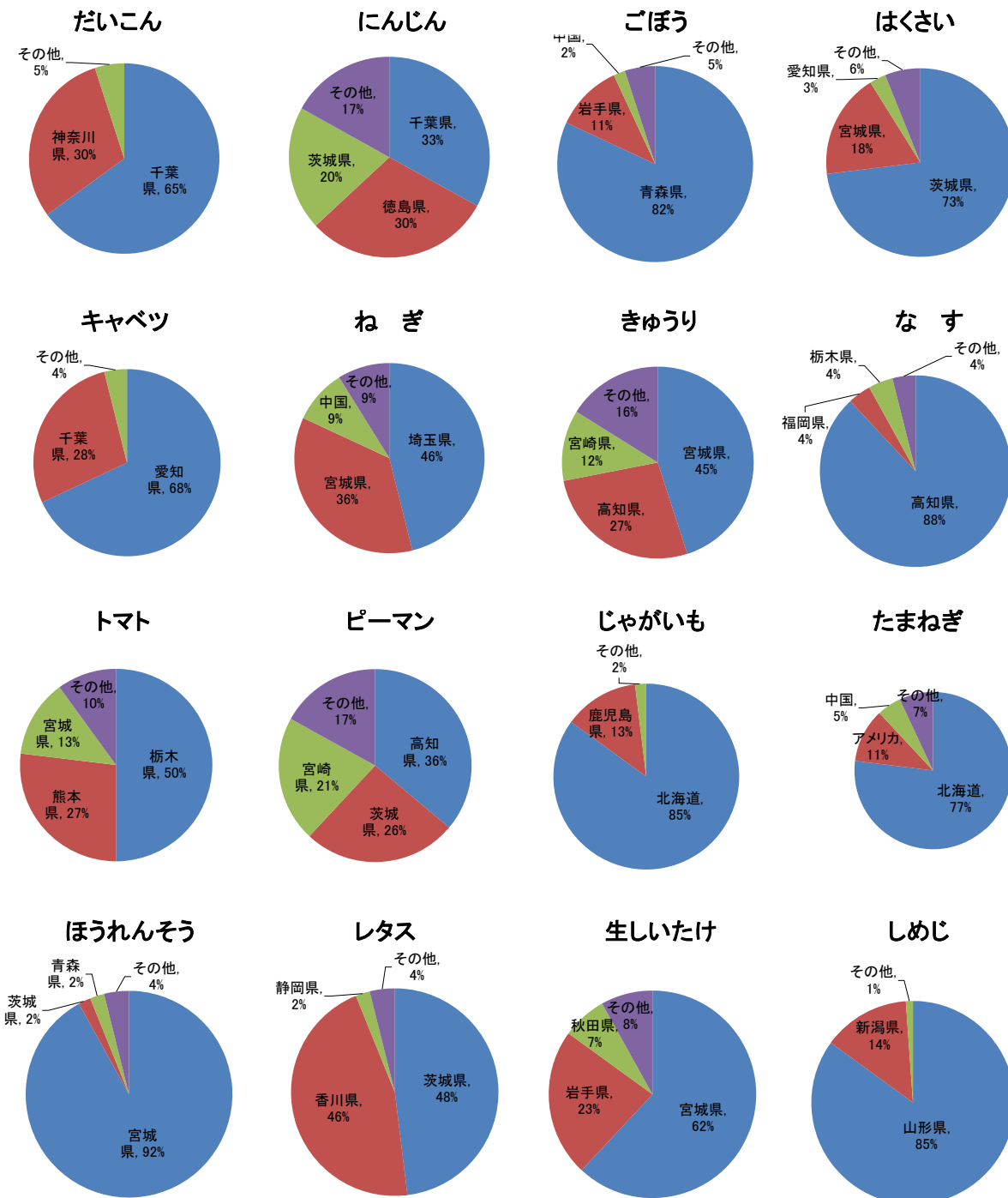
ピーマン	高知県	33%	高知県	30%	高知県	34%	高知県	36%
	茨城県	30%	茨城県	27%	茨城県	23%	茨城県	26%
	宮崎県	21%	宮崎県	23%	宮崎県	21%	宮崎県	21%
	その他	16%	その他	20%	その他	22%	その他	17%
じゃがいも	北海道	89%	北海道	87%	北海道	83%	北海道	85%
	鹿児島県	10%	鹿児島県	11%	鹿児島県	15%	鹿児島県	13%
	その他	1%	その他	2%	その他	2%	その他	2%
たまねぎ	北海道	90%	北海道	90%	北海道	82%	北海道	77%
	中国	4%	中国	4%	中国	8%	アメリカ	11%
	静岡県	2%	静岡県	2%	静岡県	5%	中国	5%
	その他	4%	その他	4%	その他	5%	その他	7%
ほうれんそう	宮城県	95%	宮城県	97%	宮城県	97%	宮城県	92%
	群馬県	3%	群馬県	1%	茨城県	1%	茨城県	2%
	その他	2%	茨城県	1%	その他	2%	青森県	2%
			その他	1%			その他	4%
レタス	茨城県	58%	茨城県	60%	茨城県	58%	茨城県	48%
	香川県	39%	香川県	33%	香川県	36%	香川県	46%
	長崎県	1%	静岡県	3%	静岡県	2%	静岡県	2%
	その他	2%	その他	4%	その他	4%	その他	4%
生しいたけ	宮城県	66%	宮城県	71%	宮城県	70%	宮城県	62%
	岩手県	16%	岩手県	11%	岩手県	16%	岩手県	23%
	秋田県	9%	秋田県	8%	中国	7%	秋田県	7%
	その他	9%	その他	10%	その他	7%	その他	8%
しめじ	記載無し		山形県	73%	山形県	77%	山形県	85%
			新潟県	26%	新潟県	22%	新潟県	14%
			その他	1%	その他	1%	その他	1%
かぼちゃ	ニュージーランド	96%	ニュージーランド	95%	ニュージーランド	96%	ニュージーランド	87%
	沖縄県	1%	北海道	1%	メキシコ	2%	メキシコ	11%
	その他	3%	メキシコ	1%	その他	2%	その他	2%
			その他	3%				
里芋	新潟県	56%	新潟県	50%	新潟県	68%	新潟県	64%
	福島県	18%	宮崎県	27%	中国	13%	中国	24%
	宮崎県	9%	中国	15%	宮崎県	11%	宮崎県	5%
	その他	17%	その他	8%	その他	8%	その他	7%

3月	平成20年		平成21年		平成22年		平成23年	
ブロッコリー	香川県	42%	香川県	51%	香川県	60%	香川県	42%
	愛知県	26%	愛知県	26%	愛知県	19%	愛知県	39%
	アメリカ	18%	アメリカ	12%	アメリカ	15%	埼玉県	5%
	その他	14%	その他	11%	その他	6%	その他	14%
りんご	青森県	95%	青森県	91%	青森県	95%	青森県	98%
	秋田県	3%	秋田県	5%	福島県	2%	福島県	1%
	福島県	1%	福島県	1%	その他	3%	その他	1%
	その他	1%	その他	3%				
なし	宮城県	58%	福島県	48%	宮城県	100%		
	山形県	41%	宮城県	30%				
	その他	1%	青森県	20%				
			その他	2%				
かき	福岡県	100%	イスラエル	82%				
			愛媛県	17%				
			その他	1%				
もも								
※取り扱いなし								
ぶどう	青森県	17%	青森県	5%	その他	100%	その他	100%
	その他	83%	その他	95%				
いちご	宮城県	47%	宮城県	55%	宮城県	53%	宮城県	39%
	佐賀県	18%	佐賀県	17%	佐賀県	22%	佐賀県	28%
	栃木県	17%	長崎県	13%	栃木県	11%	栃木県	18%
	その他	18%	その他	15%	その他	14%	その他	15%
メロン	メキシコ	37%	熊本県	52%	熊本県	41%	高知県	45%
	熊本県	27%	高知県	23%	高知県	26%	メキシコ	32%
	高知県	21%	メキシコ	18%	メキシコ	25%	熊本県	14%
	その他	15%	その他	7%	その他	8%	その他	9%
すいか	熊本県	84%	熊本県	84%	熊本県	85%	熊本県	81%
	群馬県	9%	群馬県	8%	群馬県	13%	群馬県	19%
	高知県	2%	茨城県	3%	沖縄県	1%	沖縄県	8%
	その他	5%	その他	5%	その他	1%	その他	1%

3月	平成20年		平成21年		平成22年		平成23年	
バナナ	フィリピン	99%	フィリピン	99%	フィリピン	99%	フィリピン	99%
	その他	1%	その他	1%	その他	1%	その他	1%
パインアップル	フィリピン	100%	フィリピン	100%	フィリピン	100%	フィリピン	100%
グレープ フルーツ	アメリカ	98%	アメリカ	100%	アメリカ	97%	アメリカ	100%
	イスラエル	1%			イスラエル	2%		
	その他	1%			その他	1%		
レモン	アメリカ	83%	アメリカ	72%	アメリカ	80%	アメリカ	89%
	広島県	9%	広島県	15%	広島県	14%	メキシコ	5%
	メキシコ	3%	メキシコ	2%	メキシコ	3%	香川県	2%
	その他	5%	その他	1%	その他	3%	その他	4%
みかん	静岡県	63%	静岡県	52%	静岡県	51%	静岡県	69%
	香川県	16%	香川県	29%	長崎県	24%	香川県	16%
	神奈川県	8%	長崎県	10%	神奈川県	7%	神奈川県	7%
	その他	13%	その他	9%	その他	18%	その他	8%
くり								
※取り扱いなし								
キウイ	愛媛県	76%	愛媛県	75%	愛媛県	62%	愛媛県	65%
	ニュージーランド	15%	ニュージーランド	20%	ニュージーランド	20%	和歌山県	16%
	和歌山県	5%	和歌山県	3%	静岡県	8%	神奈川県	10%
	その他	4%	その他	2%	その他	10%	その他	9%
オレンジ	アメリカ	82%	アメリカ	78%	アメリカ	87%	アメリカ	92%
	広島県	12%	広島県	18%	広島県	10%	広島県	7%
	熊本県	1%	その他	4%	熊本県	1%	その他	1%
	その他	5%			その他	2%		

主要品目別・市場占有率(主産地)

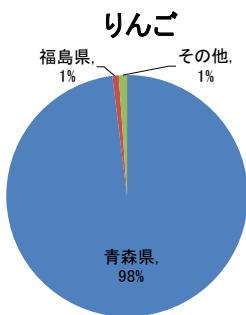
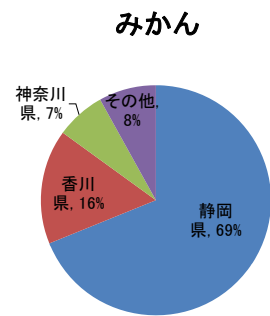
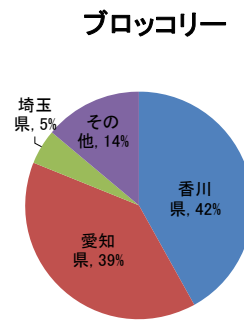
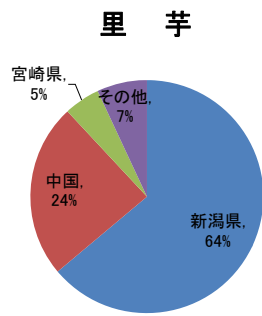
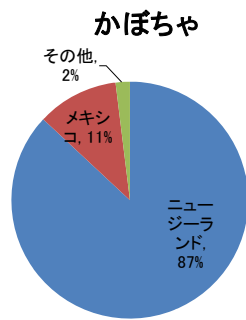
平成23年3月



主要品目別・市場占有率(主産地)

主要品目別・市場占有率(主産地)

平成23年3月



なし
取り扱い無し

かき
取り扱い無し

もも
取り扱い無し

