

主要品目別・市場占有率(主産地)

5月	平成20年		平成21年		平成22年		平成23年	
だいこん	宮城県	38%	宮城県	42%	千葉県	70%	千葉県	59%
	千葉県	38%	千葉県	37%	宮城県	19%	茨城県	27%
	茨城県	17%	茨城県	16%	茨城県	9%	宮城県	8%
	その他	7%	その他	5%	その他	2%	その他	6%
にんじん	徳島県	66%	徳島県	71%	徳島県	79%	徳島県	80%
	千葉県	14%	千葉県	13%	千葉県	7%	千葉県	5%
	埼玉県	10%	埼玉県	6%	茨城県	4%	茨城県	5%
	その他	10%	その他	10%	その他	10%	その他	10%
ごぼう	青森県	78%	青森県	74%	青森県	90%	青森県	79%
	群馬県	7%	群馬県	15%	中国	3%	群馬県	5%
	中国	5%	宮城県	4%	群馬県	3%	茨城県	5%
	その他	10%	その他	7%	その他	4%	その他	11%
はくさい	茨城県	86%	茨城県	91%	茨城県	93%	茨城県	96%
	宮城県	13%	宮城県	8%	宮城県	6%	宮城県	3%
	その他	1%	その他	1%	その他	1%	その他	1%
キャベツ	千葉県	58%	千葉県	61%	千葉県	65%	千葉県	64%
	神奈川県	14%	神奈川県	15%	神奈川県	17%	神奈川県	15%
	宮城県	10%	宮城県	9%	茨城県	8%	宮城県	9%
	その他	18%	その他	15%	その他	10%	その他	12%
ねぎ	宮城県	46%	宮城県	48%	宮城県	48%	宮城県	58%
	茨城県	14%	千葉県	19%	埼玉県	15%	埼玉県	14%
	千葉県	14%	埼玉県	15%	千葉県	15%	中国	9%
	その他	26%	その他	18%	その他	22%	その他	19%
きゅうり	宮城県	91%	宮城県	91%	宮城県	90%	宮城県	78%
	群馬県	5%	群馬県	5%	群馬県	5%	群馬県	9%
	高知県	1%	高知県	1%	高知県	3%	宮崎県	7%
	その他	3%	その他	3%	その他	2%	その他	6%
なす	高知県	71%	高知県	70%	高知県	76%	高知県	79%
	福岡県	15%	福岡県	12%	福岡県	13%	福岡県	6%
	宮城県	8%	栃木県	7%	栃木県	5%	栃木県	6%
	その他	6%	その他	11%	その他	6%	その他	9%
トマト	栃木県	49%	栃木県	50%	栃木県	50%	栃木県	51%
	宮城県	25%	宮城県	28%	宮城県	25%	熊本県	27%
	熊本県	15%	熊本県	12%	熊本県	15%	宮城県	11%
	その他	11%	その他	10%	その他	10%	その他	11%

5月 平成20年 平成21年 平成22年 平成23年

ピーマン	茨城県	67%	宮崎県	65%	茨城県	62%	茨城県	54%
	高知県	19%	高知県	21%	高知県	20%	高知県	30%
	韓国	9%	韓国	6%	韓国	7%	韓国	5%
	その他	5%	その他	8%	その他	11%	その他	11%
じゃがいも	長崎県	40%	長崎県	42%	鹿児島県	46%	鹿児島県	49%
	鹿児島県	38%	鹿児島県	35%	長崎県	33%	長崎県	22%
	北海道	10%	北海道	12%	北海道	18%	北海道	20%
	その他	12%	その他	11%	その他	3%	その他	9%
たまねぎ	佐賀県	51%	佐賀県	44%	佐賀県	43%	佐賀県	57%
	北海道	15%	北海道	20%	北海道	23%	北海道	22%
	愛知県	9%	愛知県	9%	愛知県	8%	熊本県	5%
	その他	25%	その他	27%	その他	26%	その他	16%
ほうれんそう	宮城県	92%	宮城県	90%	宮城県	97%	宮城県	78%
	岩手県	3%	群馬県	4%	群馬県	1%	群馬県	10%
	北海道	1%	栃木県	2%	その他	2%	岩手県	7%
	その他	4%	その他	4%			その他	5%
レタス	茨城県	42%	茨城県	47%	茨城県	50%	茨城県	59%
	宮城県	35%	宮城県	33%	宮城県	32%	長野県	24%
	長野県	11%	長野県	12%	長野県	10%	宮城県	10%
	その他	12%	その他	8%	その他	8%	その他	7%
生しいたけ	宮城県	75%	宮城県	78%	宮城県	75%	宮城県	65%
	岩手県	14%	岩手県	17%	岩手県	18%	岩手県	28%
	秋田県	7%	中国	1%	中国	3%	中国	2%
	その他	4%	その他	4%	その他	4%	その他	5%
しめじ	記載無し		山形県	84%	山形県	77%	山形県	86%
			新潟県	15%	新潟県	22%	新潟県	13%
			その他	1%	その他	1%	その他	1%
かぼちゃ	ニュージーランド	79%	ニュージーランド	85%	ニュージーランド	62%	メキシコ	49%
	メキシコ	11%	メキシコ	6%	メキシコ	29%	ニュージーランド	42%
	茨城県	6%	茨城県	3%	茨城県	3%	茨城県	3%
	その他	4%	その他	6%	その他	6%	その他	6%
里芋	中国	40%	宮崎県	52%	中国	48%	中国	86%
	福島県	17%	中国	32%	宮崎県	21%	新潟県	12%
	宮城県	15%	宮城県	12%	鹿児島県	13%	宮城県	1%
	その他	28%	その他	4%	その他	18%	その他	1%

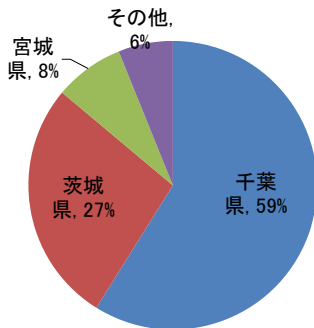
5月 平成20年 平成21年 平成22年 平成23年

ブロッコリー	香川県	53%	香川県	47%	香川県	53%	香川県	53%
	宮城県	29%	宮城県	32%	宮城県	26%	宮城県	17%
	アメリカ	10%	アメリカ	10%	アメリカ	12%	アメリカ	10%
	その他	8%	その他	11%	その他	12%	その他	20%
りんご	青森県	99%	青森県	99%	青森県	99%	青森県	99%
	その他	1%	その他	1%	その他	1%	その他	1%
なし ※取り扱いなし								
かき ※取り扱いなし								
もも	山梨県	97%	山梨県	92%	山梨県	100%	山梨県	98%
	福島県	2%	長崎県	6%			福島県	1%
	その他	1%	福島県	1%			その他	1%
			その他	1%				
ぶどう	山梨県	12%	大阪府	18%	大阪府	10%	大阪府	19%
	大阪府	11%	山梨県	12%	山梨県	7%	山梨県	7%
	栃木県	3%	栃木県	6%	栃木県	3%	栃木県	4%
	その他	74%	その他	64%	その他	80%	その他	70%
いちご	宮城県	74%	宮城県	76%	宮城県	70%	栃木県	36%
	栃木県	13%	栃木県	14%	佐賀県	12%	宮城県	35%
	佐賀県	7%	佐賀県	7%	栃木県	11%	佐賀県	20%
	その他	6%	その他	3%	その他	7%	その他	9%
メロン	茨城県	53%	茨城県	49%	熊本県	48%	茨城県	59%
	熊本県	38%	熊本県	45%	茨城県	46%	熊本県	37%
	メキシコ	3%	メキシコ	2%	メキシコ	2%	メキシコ	1%
	その他	6%	その他	4%	その他	4%	その他	3%
すいか	熊本県	55%	熊本県	60%	熊本県	74%	熊本県	63%
	千葉県	28%	千葉県	20%	千葉県	12%	千葉県	21%
	茨城県	13%	茨城県	17%	茨城県	10%	茨城県	12%
	その他	4%	その他	3%	その他	4%	その他	4%

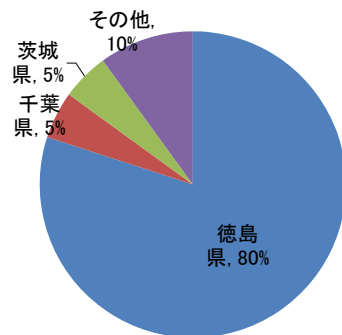
主要品目別・市場占有率(主産地)

平成23年5月

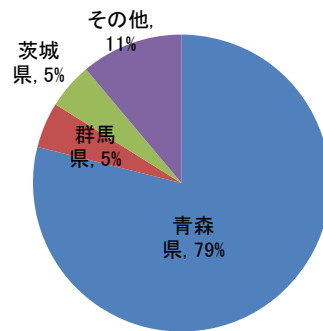
だいこん



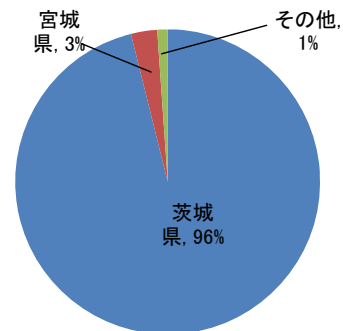
にんじん



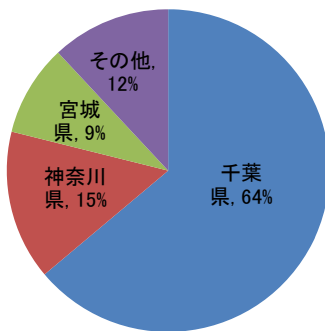
ごぼう



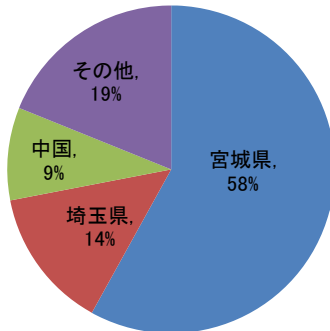
はくさい



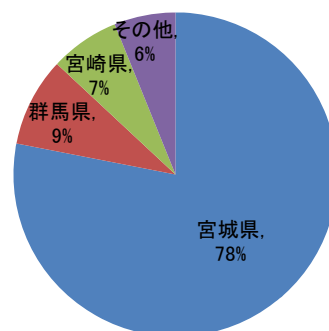
キャベツ



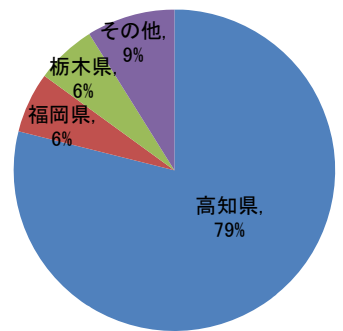
ねぎ



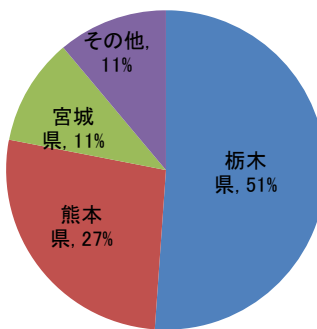
きゅうり



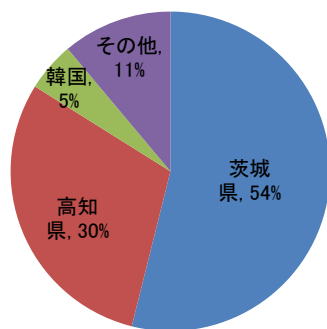
なす



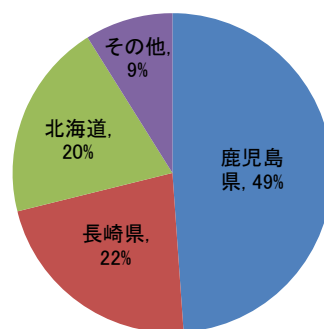
トマト



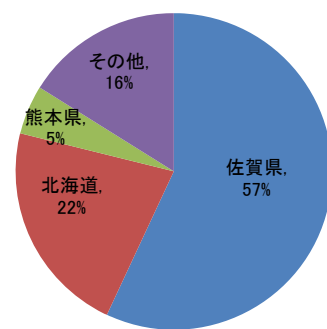
ピーマン



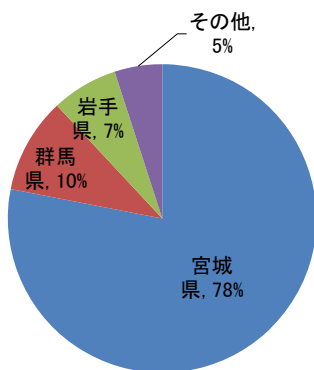
じゃがいも



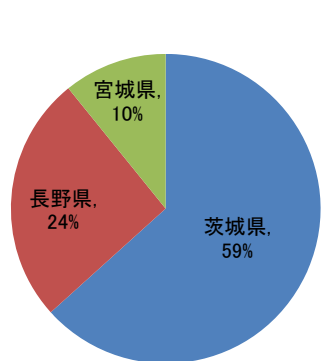
たまねぎ



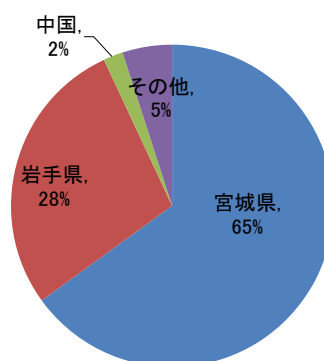
ほうれんそう



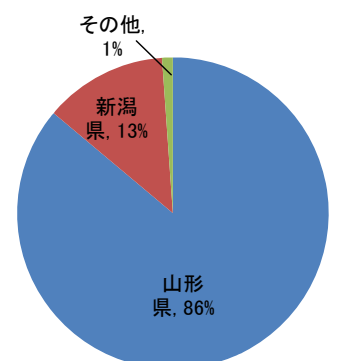
レタス



生しいたけ



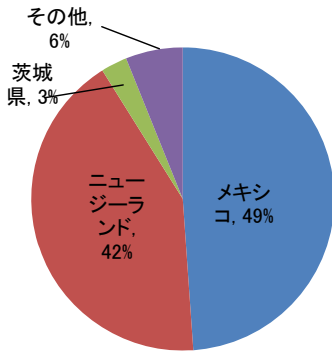
しめじ



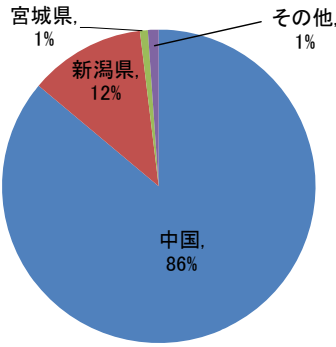
主要品目別・市場占有率(主産地)

平成23年5月

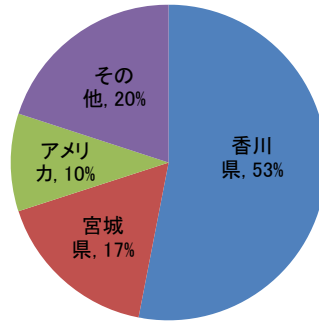
かぼちゃ



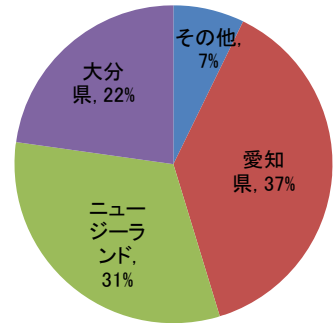
里芋



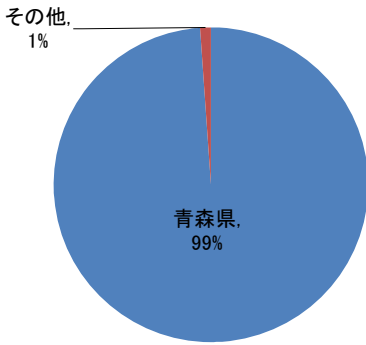
ブロッコリー



みかん



りんご



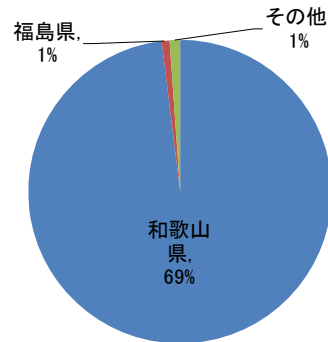
なし

取り扱い無し

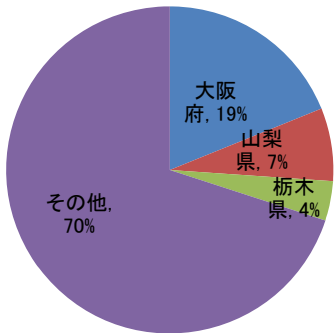
かき

取り扱い無し

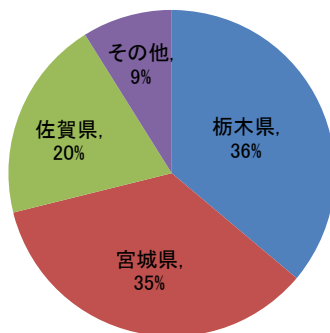
もも



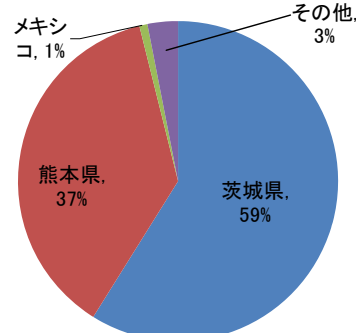
ぶどう



いちご



メロン



みかん

