

# 主要品目別・市場占有率(主産地)

6月	平成20年		平成21年		平成22年		平成23年	
だいこん	青森県	55%	青森県	51%	宮城県	53%	青森県	63%
	宮城県	40%	宮城県	44%	青森県	38%	宮城県	24%
	北海道	2%	北海道	3%	千葉県	5%	千葉県	11%
	その他	3%	その他	2%	その他	4%	その他	2%
にんじん	千葉県	35%	千葉県	30%	千葉県	31%	千葉県	35%
	宮城県	20%	茨城県	19%	茨城県	25%	茨城県	30%
	茨城県	16%	宮城県	16%	埼玉県	12%	埼玉県	11%
	その他	29%	その他	35%	その他	32%	その他	24%
ごぼう	群馬県	82%	群馬県	88%	群馬県	78%	群馬県	88%
	宮城県	5%	宮城県	3%	青森県	8%	青森県	6%
	中国	5%	青森県	3%	中国	4%	中国	3%
	その他	8%	その他	6%	その他	9%	その他	3%
はくさい	宮城県	48%	宮城県	44%	宮城県	59%	宮城県	52%
	茨城県	29%	長野県	23%	茨城県	21%	茨城県	22%
	長野県	11%	茨城県	21%	長野県	12%	長野県	18%
	その他	12%	その他	12%	その他	8%	その他	8%
キャベツ	宮城県	45%	千葉県	39%	千葉県	61%	千葉県	48%
	千葉県	33%	宮城県	37%	宮城県	24%	宮城県	30%
	茨城県	13%	茨城県	12%	茨城県	8%	茨城県	13%
	その他	9%	その他	12%	その他	7%	その他	9%
ねぎ	茨城県	46%	茨城県	46%	茨城県	44%	茨城県	46%
	宮城県	34%	宮城県	35%	宮城県	39%	宮城県	38%
	中国	13%	中国	10%	中国	12%	中国	10%
	その他	7%	その他	9%	その他	5%	その他	6%
きゅうり	宮城県	97%	宮城県	95%	宮城県	96%	宮城県	89%
	群馬県	1%	群馬県	3%	群馬県	2%	群馬県	5%
	その他	2%	その他	2%	その他	2%	福島県	1%
							その他	5%
なす	高知県	60%	高知県	47%	高知県	53%	高知県	59%
	宮城県	18%	宮城県	17%	宮城県	17%	宮城県	21%
	福岡県	9%	福岡県	12%	福岡県	10%	栃木県	6%
	その他	13%	その他	24%	その他	20%	その他	14%
トマト	栃木県	40%	栃木県	45%	栃木県	46%	栃木県	45%
	宮城県	32%	宮城県	30%	宮城県	27%	宮城県	20%
	熊本県	9%	熊本県	11%	熊本県	10%	熊本県	15%
	その他	19%	その他	14%	その他	17%	その他	20%

6月                  平成20年                  平成21年                  平成22年                  平成23年

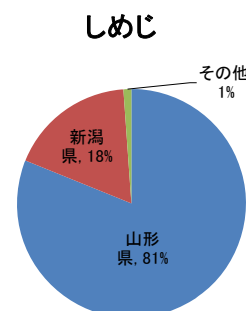
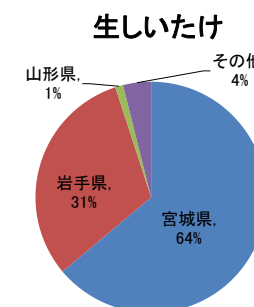
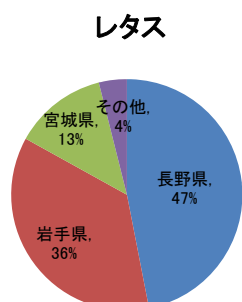
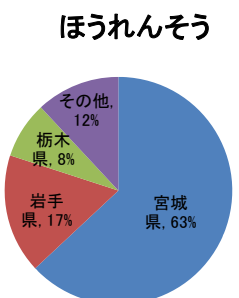
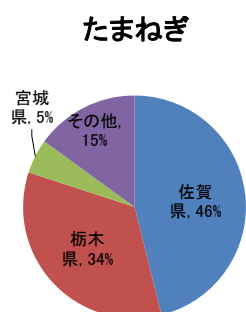
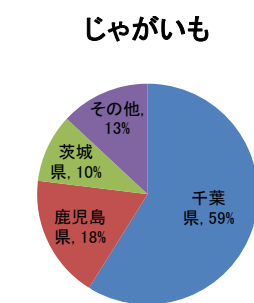
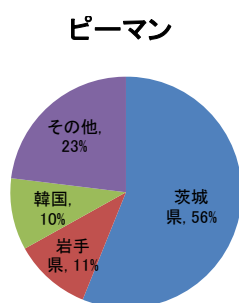
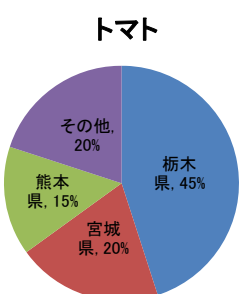
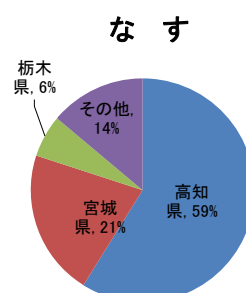
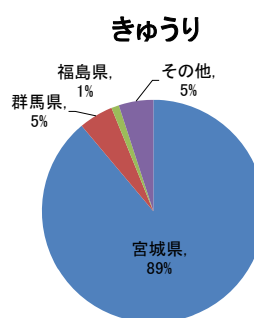
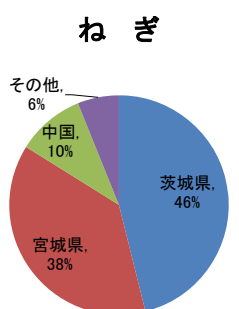
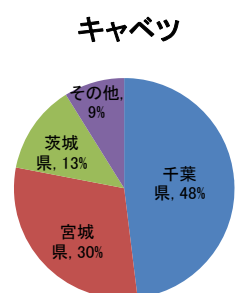
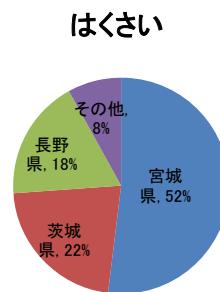
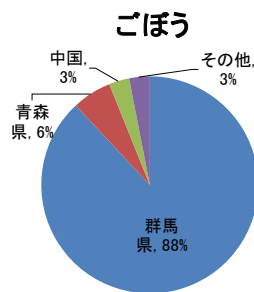
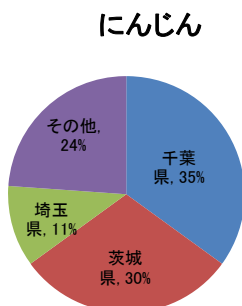
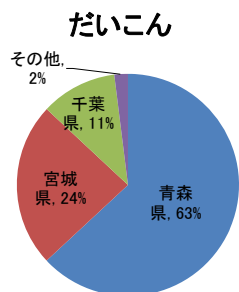
ピーマン	茨城県	67%	茨城県	68%	茨城県	63%	茨城県	56%
	韓国	10%	宮城県	9%	宮城県	9%	岩手県	11%
	岩手県	7%	韓国	6%	韓国	8%	韓国	10%
	その他	16%	その他	17%	その他	20%	その他	23%
じゃがいも	千葉県	49%	千葉県	51%	千葉県	45%	千葉県	59%
	茨城県	26%	茨城県	23%	鹿児島県	15%	鹿児島県	18%
	長崎県	8%	長崎県	8%	長崎県	13%	茨城県	10%
	その他	17%	その他	18%	その他	27%	その他	13%
たまねぎ	栃木県	39%	栃木県	43%	栃木県	41%	佐賀県	46%
	佐賀県	30%	佐賀県	30%	佐賀県	35%	栃木県	34%
	愛知県	8%	愛知県	9%	中国	5%	宮城県	5%
	その他	23%	その他	18%	その他	19%	その他	15%
ほうれんそう	宮城県	73%	宮城県	87%	宮城県	79%	宮城県	63%
	北海道	13%	栃木県	4%	栃木県	6%	岩手県	17%
	岩手県	6%	北海道	3%	群馬県	3%	栃木県	8%
	その他	8%	その他	6%	その他	12%	その他	12%
レタス	岩手県	41%	長野県	41%	岩手県	33%	長野県	47%
	宮城県	27%	岩手県	28%	長野県	33%	岩手県	36%
	長崎県	24%	宮城県	25%	宮城県	29%	宮城県	13%
	その他	8%	その他	6%	その他	5%	その他	4%
生しいたけ	宮城県	73%	宮城県	76%	宮城県	76%	宮城県	64%
	岩手県	18%	岩手県	19%	岩手県	18%	岩手県	31%
	秋田県	5%	中国	1%	中国	2%	山形県	1%
	その他	4%	その他	4%	その他	4%	その他	4%
しめじ	記載無し		山形県	86%	山形県	78%	山形県	81%
			新潟県	13%	新潟県	21%	新潟県	18%
			その他	1%	その他	1%	その他	1%
かぼちゃ	茨城県	33%	茨城県	36%	茨城県	33%	メキシコ	48%
	ニュージーランド	20%	千葉県	23%	メキシコ	32%	千葉県	22%
	メキシコ	19%	メキシコ	18%	千葉県	15%	茨城県	20%
	その他	18%	その他	23%	その他	20%	その他	10%
里芋	中国	34%	中国	46%	中国	62%	中国	84%
	福島県	20%	宮崎県	34%	鹿児島県	23%	宮崎県	12%
	宮城県	18%	鹿児島県	15%	宮崎県	11%	宮城県	1%
	その他	28%	その他	5%	その他	4%	その他	3%

6月	平成20年		平成21年		平成22年		平成23年	
ブロッコリー	宮城県	40%	宮城県	40%	宮城県	31%	香川県	30%
	アメリカ	20%	アメリカ	17%	アメリカ	26%	宮城県	28%
	香川県	10%	北海道	12%	香川県	19%	北海道	11%
	その他	30%	その他	31%	その他	24%	その他	31%
りんご	青森県	99%	青森県	99%	青森県	99%	青森県	99%
	その他	1%		1%	その他	1%	その他	1%
なし			山梨県	87%				
			埼玉県	12%				
			その他	1%				
かき ※取り扱いなし								
もも	山梨県	89%	山梨県	98%	山梨県	97%	山梨県	89%
	長崎県	5%	その他	2%	その他	3%	長崎県	3%
	長野県	3%					静岡県	3%
	その他	3%					その他	5%
ぶどう	大阪府	49%	大阪府	73%	大阪府	65%	大阪府	55%
	山梨県	13%	栃木県	13%	山梨県	11%	栃木県	12%
	栃木県	11%	山梨県	11%	栃木県	9%	山梨県	9%
	その他	27%	その他	3%	その他	15%	その他	24%
いちご	宮城県	80%	宮城県	79%	宮城県	79%	宮城県	46%
	秋田県	6%	青森県	7%	青森県	7%	栃木県	35%
	青森県	6%	秋田県	6%	秋田県	4%	青森県	4%
	その他	8%	その他	8%	その他	10%	その他	15%
メロン	茨城県	80%	茨城県	83%	茨城県	85%	茨城県	81%
	千葉県	4%	千葉県	6%	熊本県	8%	千葉県	6%
	熊本県	4%	熊本県	5%	千葉県	3%	熊本県	4%
	その他	12%	その他	6%	その他	4%	その他	9%
すいか	千葉県	55%	千葉県	52%	千葉県	49%	千葉県	45%
	茨城県	24%	茨城県	22%	茨城県	25%	熊本県	25%
	新潟県	11%	熊本県	14%	熊本県	14%	茨城県	22%
	その他	10%	その他	12%	その他	12%	その他	8%



# 主要品目別・市場占有率(主産地)

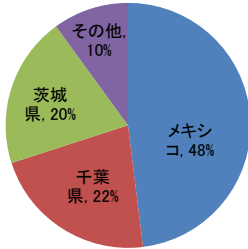
平成23年6月



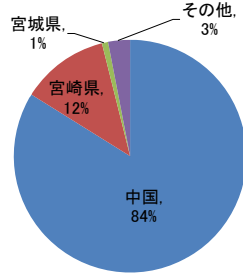
# 主要品目別・市場占有率(主産地)

平成23年6月

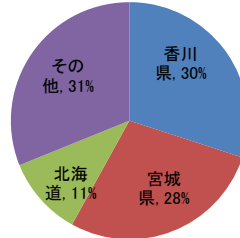
かぼちゃ



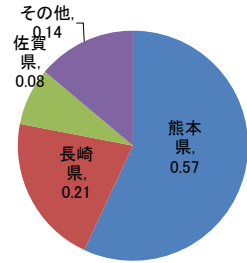
里芋



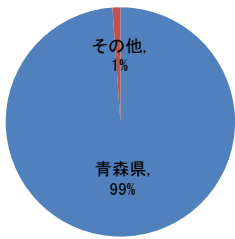
ブロッコリー



みかん



りんご



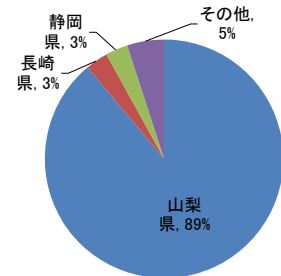
なし

取り扱い無し

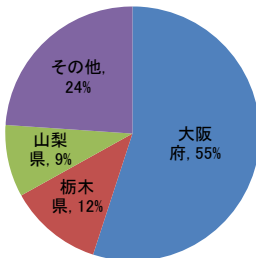
かき

取り扱い無し

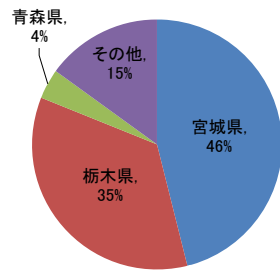
もも



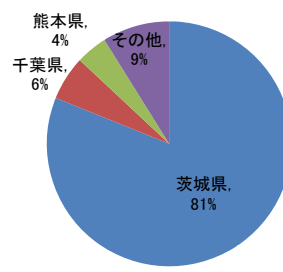
ぶどう



いちご



メロン



すいか

