

主要品目別・市場占有率(主産地)

7月	平成20年		平成21年		平成22年		平成23年	
だいこん	青森県	53%	青森県	44%	青森県	67%	青森県	81%
	岩手県	30%	岩手県	39%	北海道	14%	北海道	9%
	北海道	12%	北海道	13%	宮城県	9%	岩手県	9%
	その他	5%	その他	4%	その他	10%	その他	1%
にんじん	青森県	57%	千葉県	62%	青森県	55%	青森県	71%
	北海道	27%	北海道	22%	宮城県	14%	北海道	16%
	宮城県	9%	宮城県	6%	北海道	13%	茨城県	4%
	その他	7%	その他	10%	その他	18%	その他	9%
ごぼう	群馬県	87%	群馬県	92%	群馬県	94%	群馬県	93%
	宮城県	5%	茨城県	2%	中国	3%	中国	2%
	中国	4%	中国	1%	青森県	1%	青森県	2%
	その他	4%	その他	5%	その他	2%	その他	3%
はくさい	長野県	71%	長野県	61%	長野県	73%	長野県	77%
	宮城県	19%	宮城県	18%	宮城県	22%	宮城県	16%
	北海道	4%	茨城県	18%	岩手県	2%	岩手県	4%
	その他	6%	その他	3%	その他	3%	その他	3%
キャベツ	岩手県	44%	岩手県	36%	宮城県	32%	宮城県	39%
	宮城県	31%	宮城県	29%	岩手県	25%	岩手県	28%
	群馬県	10%	群馬県	14%	群馬県	17%	群馬県	13%
	その他	15%	その他	21%	その他	26%	その他	20%
ねぎ	茨城県	53%	茨城県	44%	茨城県	48%	茨城県	48%
	宮城県	34%	宮城県	41%	宮城県	35%	宮城県	35%
	中国	10%	中国	9%	中国	13%	中国	9%
	その他	3%	その他	6%	その他	4%	その他	8%
きゅうり	宮城県	90%	宮城県	90%	宮城県	92%	宮城県	88%
	岩手県	6%	岩手県	5%	青森県	2%	岩手県	5%
	北海道	1%	北海道	1%	北海道	2%	福島県	1%
	その他	3%	その他	4%	その他	4%	その他	6%
なす	栃木県	36%	宮城県	31%	栃木県	34%	宮城県	36%
	宮城県	32%	栃木県	31%	宮城県	33%	栃木県	30%
	茨城県	14%	茨城県	9%	高知県	10%	岩手県	10%
	その他	18%	その他	29%	その他	23%	その他	24%
トマト	宮城県	39%	宮城県	38%	宮城県	40%	宮城県	31%
	栃木県	19%	栃木県	18%	栃木県	18%	栃木県	25%
	岩手県	10%	岩手県	8%	北海道	10%	福島県	9%
	その他	32%	その他	36%	その他	32%	その他	35%

7月 平成20年 平成21年 平成22年 平成23年

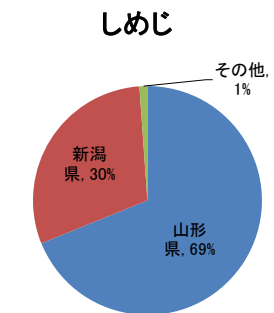
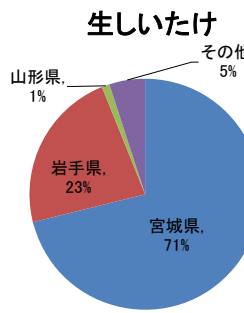
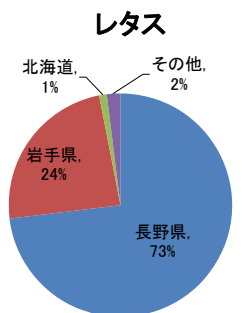
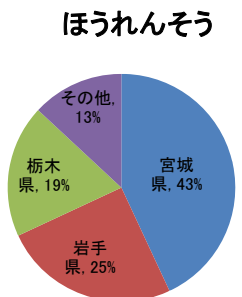
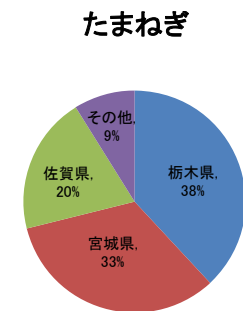
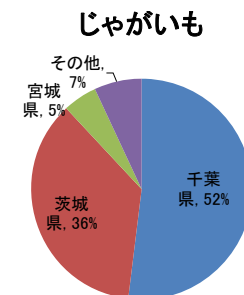
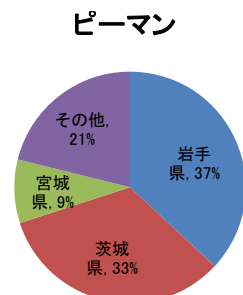
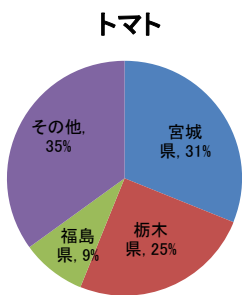
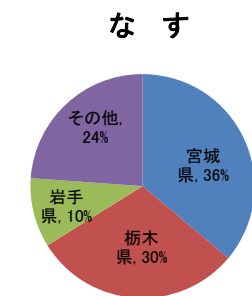
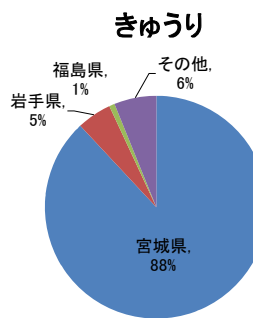
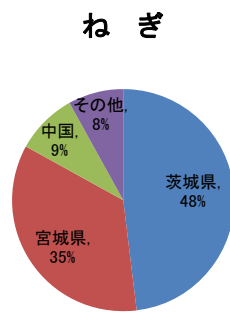
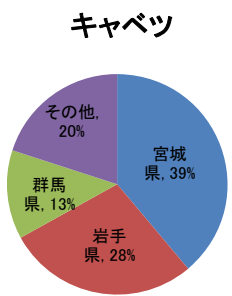
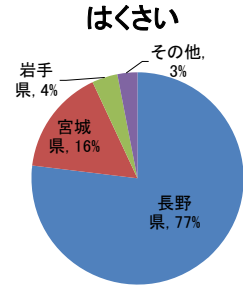
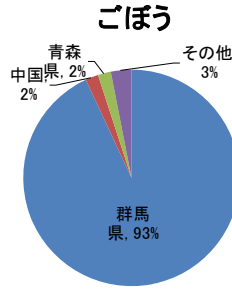
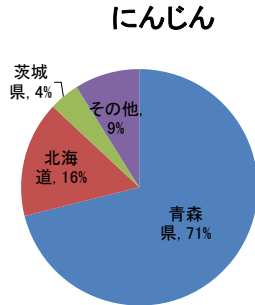
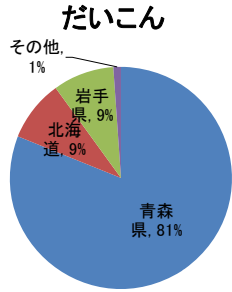
ピーマン	茨城県	40%	茨城県	44%	茨城県	44%	岩手県	37%
	岩手県	32%	岩手県	29%	岩手県	27%	茨城県	33%
	韓国	12%	宮城県	10%	韓国	9%	宮城県	9%
	その他	16%	その他	17%	その他	20%	その他	21%
じゃがいも	千葉県	46%	千葉県	46%	千葉県	40%	千葉県	52%
	茨城県	30%	茨城県	31%	茨城県	39%	茨城県	36%
	北海道	10%	北海道	12%	北海道	10%	宮城県	5%
	その他	14%	その他	11%	その他	11%	その他	7%
たまねぎ	宮城県	38%	栃木県	36%	宮城県	35%	栃木県	38%
	栃木県	33%	宮城県	33%	栃木県	32%	宮城県	33%
	佐賀県	18%	佐賀県	24%	佐賀県	24%	佐賀県	20%
	その他	11%	その他	7%	その他	9%	その他	9%
ほうれんそう	宮城県	66%	宮城県	74%	宮城県	66%	宮城県	43%
	北海道	14%	岩手県	9%	栃木県	13%	岩手県	25%
	岩手県	11%	北海道	6%	岩手県	9%	栃木県	19%
	その他	9%	その他	11%	その他	12%	その他	13%
レタス	長野県	56%	長野県	66%	長野県	66%	長野県	73%
	岩手県	30%	岩手県	23%	岩手県	27%	岩手県	24%
	北海道	8%	北海道	5%	北海道	3%	北海道	1%
	その他	6%	その他	6%	その他	4%	その他	2%
生しいたけ	宮城県	69%	宮城県	69%	宮城県	74%	宮城県	71%
	岩手県	22%	岩手県	25%	岩手県	20%	岩手県	23%
	秋田県	3%	山形県	1%	山形県	1%	山形県	1%
	その他	6%	その他	5%	その他	5%	その他	5%
しめじ	記載無し		山形県	81%	山形県	75%	山形県	69%
			新潟県	18%	新潟県	24%	新潟県	30%
			その他	1%	その他	1%	その他	1%
かぼちゃ	千葉県	45%	千葉県	36%	千葉県	40%	茨城県	37%
	茨城県	30%	茨城県	31%	茨城県	37%	千葉県	30%
	宮城県	14%	宮城県	19%	宮城県	15%	宮城県	12%
	その他	11%	その他	14%	その他	8%	その他	21%
里芋	中国	36%	中国	41%	中国	36%	中国	63%
	宮崎県	31%	鹿児島県	33%	宮崎県	31%	宮崎県	32%
	鹿児島県	19%	宮崎県	21%	鹿児島県	30%	宮城県	3%
	その他	14%	その他	5%	その他	3%	その他	2%

7月	平成20年		平成21年		平成22年		平成23年	
ブロッコリー	北海道	56%	北海道	63%	北海道	66%	北海道	67%
	アメリカ	32%	アメリカ	18%	アメリカ	20%	アメリカ	17%
	青森県	4%	宮城県	7%	岩手県	4%	岩手県	8%
	その他	8%	その他	12%	その他	10%	その他	8%
りんご	青森県	96%	青森県	96%	青森県	97%	青森県	100%
	神奈川県	2%	福島県	2%	福島県	2%		
	山形県	1%	その他	2%	その他	1%		
	その他	1%						
なし	茨城県	81%	茨城県	82%	茨城県	94%	茨城県	89%
	埼玉県	11%	埼玉県	8%	山梨県	5%	熊本県	3%
	山梨県	5%	熊本県	4%	その他	1%	山梨県	2%
	その他	3%	その他	6%			その他	6%
かき	奈良県	99%	奈良県	100%	奈良県	100%	奈良県	100%
	その他	1%						
もも	山梨県	63%	山梨県	54%	山梨県	72%	山梨県	68%
	福島県	34%	福島県	44%	福島県	26%	福島県	29%
	岩手県	1%	その他	2%	長野県	1%	その他	3%
	その他	2%			その他	1%		
ぶどう	山形県	35%	山形県	73%	山形県	42%	大阪府	28%
	栃木県	22%	山梨県	13%	大阪府	24%	山形県	28%
	山梨県	21%	大阪府	11%	山梨県	16%	山梨県	22%
	その他	22%	その他	3%	その他	18%	その他	22%
いちご	アメリカ	42%	アメリカ	79%	アメリカ	54%	アメリカ	45%
	秋田県	26%	北海道	7%	北海道	17%	秋田県	22%
	山形県	9%	秋田県	6%	秋田県	14%	北海道	16%
	その他	23%	その他	8%	その他	15%	その他	17%
メロン	山形県	28%	山形県	83%	山形県	31%	山形県	32%
	茨城県	25%	千葉県	6%	千葉県	21%	千葉県	27%
	千葉県	18%	秋田県	5%	茨城県	20%	秋田県	15%
	その他	29%	その他	6%	その他	28%	その他	26%
すいか	千葉県	42%	千葉県	52%	千葉県	40%	新潟県	35%
	新潟県	23%	新潟県	22%	新潟県	28%	千葉県	21%
	秋田県	13%	山形県	14%	山形県	12%	山形県	15%
	その他	22%	その他	12%	その他	20%	その他	29%

7月	平成20年		平成21年		平成22年		平成23年	
バナナ	フィリピン	99%	フィリピン	99%	フィリピン	99%	フィリピン	99%
	その他	1%	その他	1%	その他	1%	その他	1%
パインアップル	フィリピン	99%	フィリピン	99%	フィリピン	99%	フィリピン	99%
	その他	1%	その他	1%	その他	1%	その他	1%
グレープ フルーツ	アメリカ	40%	アメリカ	15%	アメリカ	23%	アメリカ	10%
	その他	60%	その他	85%	その他	77%	その他	90%
レモン	アメリカ	53%	アメリカ	56%	アメリカ	44%	アメリカ	23%
	メキシコ	3%	メキシコ	3%	メキシコ	3%	メキシコ	3%
	広島県	2%	その他	41%	香川県	2%	その他	74%
	その他	42%			その他	51%		
みかん	愛知県	44%	愛知県	44%	愛知県	55%	愛知県	57%
	熊本県	27%	熊本県	22%	熊本県	16%	熊本県	24%
	大分県	15%	大分県	18%	大分県	15%	大分県	8%
	その他	14%	その他	16%	その他	14%	その他	11%
くり								
※取り扱いなし								
キウイ	ニュージーランド	100%	ニュージーランド	100%	ニュージーランド	99%	ニュージーランド	97%
					その他	1%	その他	3%
オレンジ	アメリカ	93%	アメリカ	96%	アメリカ	97%	アメリカ	94%
	その他	7%	オーストラリア	1%	オーストラリア	1%	オーストラリア	5%
			その他	3%	その他	2%	その他	1%

主要品目別・市場占有率(主産地)

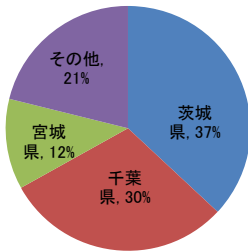
平成23年7月



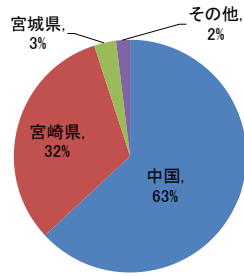
主要品目別・市場占有率(主産地)

平成23年7月

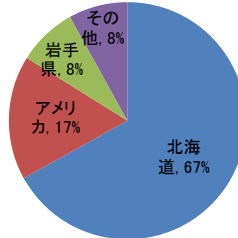
かぼちゃ



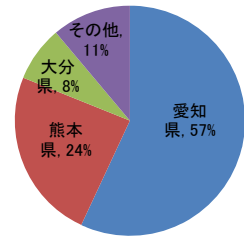
里 芋



ブロッコリー



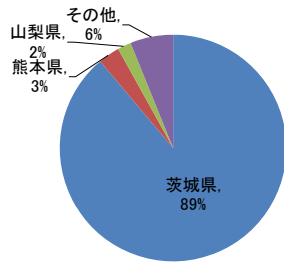
みかん



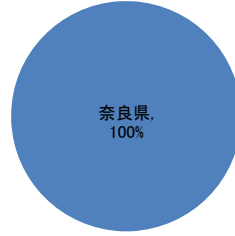
りんご



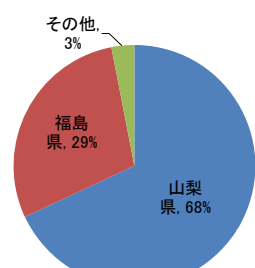
な し



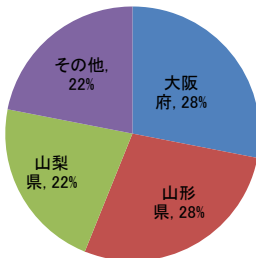
か き



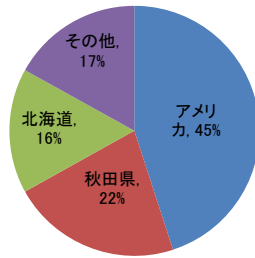
も も



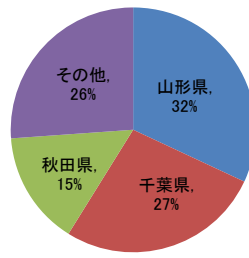
ぶどう



いちご



メロン



すいか

