

# 主要品目別・市場占有率(主産地)

8月	平成20年		平成21年		平成22年		平成23年	
だいこん	青森県	40%	青森県	45%	青森県	59%	青森県	62%
	岩手県	39%	岩手県	35%	北海道	20%	北海道	23%
	北海道	17%	北海道	18%	岩手県	19%	岩手県	13%
	その他	4%	その他	2%	その他	2%	その他	2%
にんじん	北海道	94%	北海道	89%	北海道	81%	北海道	76%
	青森県	2%	青森県	4%	青森県	9%	青森県	19%
	中国	1%	中国	3%	中国	8%	中国	3%
	その他	3%	その他	4%	その他	2%	その他	2%
ごぼう	群馬県	77%	群馬県	85%	群馬県	93%	群馬県	92%
	宮城県	7%	茨城県	7%	中国	2%	中国	3%
	茨城県	6%	宮城県	3%	茨城県	2%	茨城県	2%
	その他	10%	その他	5%	その他	3%	その他	3%
はくさい	長野県	68%	長野県	88%	長野県	94%	長野県	97%
	北海道	30%	北海道	11%	北海道	5%	北海道	1%
	その他	2%	その他	1%	その他	1%	その他	2%
キャベツ	岩手県	38%	群馬県	46%	群馬県	47%	群馬県	38%
	群馬県	35%	岩手県	30%	岩手県	30%	岩手県	37%
	北海道	23%	北海道	18%	北海道	16%	北海道	20%
	その他	4%	その他	6%	その他	7%	その他	5%
ねぎ	宮城県	62%	宮城県	74%	宮城県	69%	宮城県	69%
	茨城県	14%	茨城県	8%	茨城県	12%	中国	10%
	中国	10%	中国	5%	中国	10%	茨城県	9%
	その他	14%	その他	13%	その他	9%	その他	12%
きゅうり	宮城県	83%	宮城県	80%	宮城県	82%	宮城県	66%
	岩手県	7%	岩手県	8%	青森県	22%	岩手県	14%
	青森県	3%	青森県	5%	岩手県	3%	青森県	10%
	その他	7%	その他	7%	その他	6%	その他	10%
なす	栃木県	45%	宮城県	39%	宮城県	45%	宮城県	45%
	宮城県	37%	栃木県	38%	栃木県	37%	栃木県	30%
	茨城県	7%	茨城県	9%	茨城県	7%	岩手県	11%
	その他	11%	その他	14%	その他	11%	その他	14%
トマト	宮城県	36%	宮城県	30%	宮城県	34%	北海道	28%
	北海道	24%	北海道	27%	北海道	30%	宮城県	22%
	岩手県	11%	岩手県	9%	栃木県	9%	岩手県	8%
	その他	29%	その他	14%	その他	27%	その他	42%

8月                      平成20年                      平成21年                      平成22年                      平成23年

ピーマン	岩手県	56%	岩手県	60%	岩手県	58%	岩手県	60%
	宮城県	16%	宮城県	12%	宮城県	14%	茨城県	11%
	オランダ	5%	インドネシア	7%	インドネシア	8%	インドネシア	9%
	その他	23%	その他	21%	その他	20%	その他	20%
じゃがいも	北海道	68%	北海道	78%	北海道	62%	北海道	63%
	茨城県	10%	宮城県	7%	茨城県	13%	茨城県	17%
	千葉県	9%	千葉県	6%	千葉県	13%	千葉県	7%
	その他	13%	その他	9%	その他	12%	その他	13%
たまねぎ	宮城県	46%	北海道	44%	北海道	40%	宮城県	43%
	北海道	27%	佐賀県	22%	宮城県	23%	佐賀県	22%
	佐賀県	12%	宮城県	16%	佐賀県	22%	北海道	19%
	その他	15%	その他	18%	その他	15%	その他	16%
ほうれんそう	宮城県	62%	宮城県	75%	宮城県	60%	宮城県	50%
	岩手県	15%	岩手県	9%	栃木県	24%	栃木県	22%
	栃木県	9%	栃木県	8%	岩手県	7%	岩手県	21%
	その他	14%	その他	8%	その他	9%	その他	7%
レタス	長野県	73%	長野県	77%	長野県	79%	長野県	75%
	岩手県	14%	岩手県	14%	岩手県	18%	岩手県	22%
	北海道	10%	北海道	6%	北海道	1%	北海道	1%
	その他	3%	その他	3%	その他	2%	その他	2%
生しいたけ	宮城県	70%	宮城県	71%	宮城県	54%	宮城県	57%
	岩手県	21%	岩手県	23%	岩手県	42%	岩手県	39%
	秋田県	2%	中国	1%	山形県	1%	山形県	1%
	その他	7%	その他	5%	その他	3%	その他	3%
しめじ	記載無し		山形県	95%	山形県	84%	山形県	73%
			新潟県	4%	新潟県	15%	新潟県	26%
			その他	1%	その他	1%	その他	1%
かぼちゃ	北海道	40%	北海道	42%	宮城県	44%	宮城県	40%
	茨城県	26%	宮城県	35%	北海道	18%	北海道	28%
	宮城県	21%	茨城県	18%	茨城県	15%	茨城県	21%
	その他	13%	その他	5%	その他	23%	その他	11%
里芋	宮崎県	47%	宮崎県	63%	宮崎県	43%	宮崎県	65%
	中国	20%	千葉県	22%	千葉県	32%	千葉県	17%
	千葉県	19%	中国	12%	中国	15%	中国	13%
	その他	14%	その他	3%	その他	10%	その他	5%

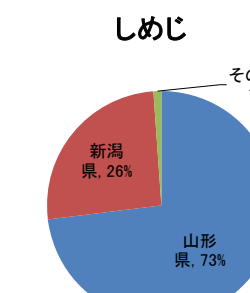
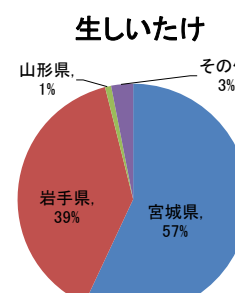
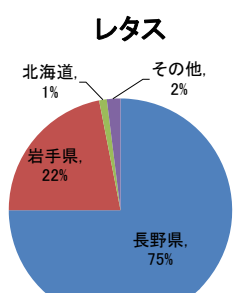
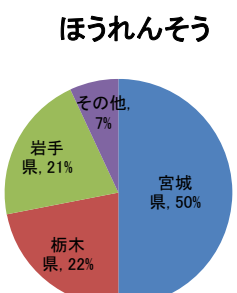
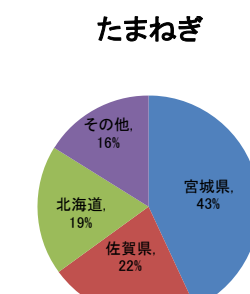
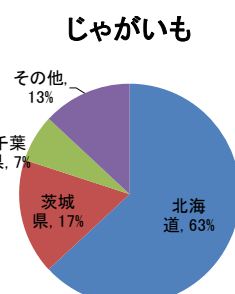
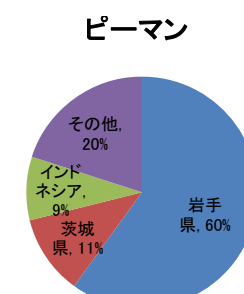
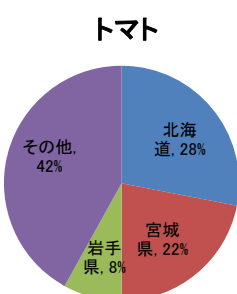
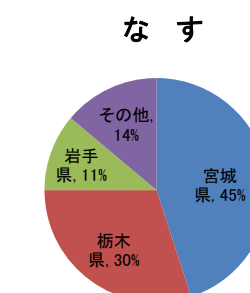
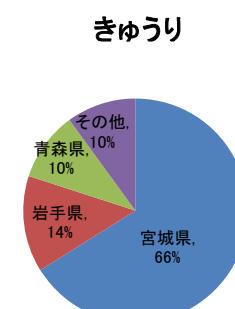
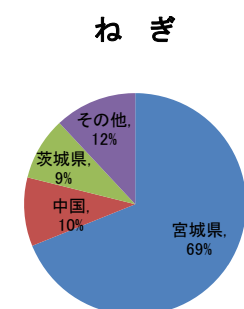
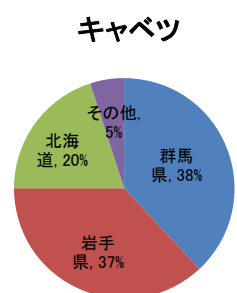
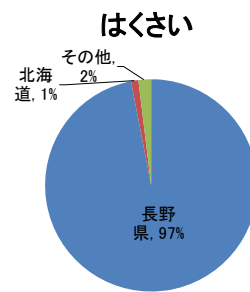
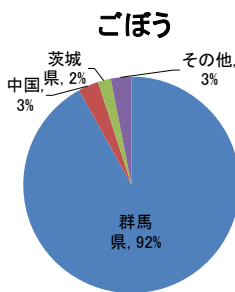
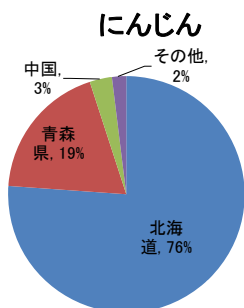
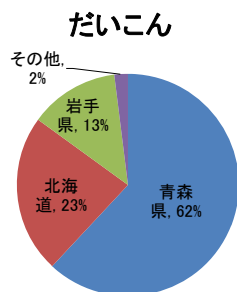
8月                      平成20年                      平成21年                      平成22年                      平成23年

ブロッコリー	北海道	57%	北海道	55%	北海道	70%	北海道	72%
	アメリカ	42%	アメリカ	42%	アメリカ	28%	アメリカ	18%
	その他	1%	青森県	1%	青森県	1%	長野県	7%
			その他	2%	その他	1%	その他	3%
りんご	青森県	47%	山形県	46%	青森県	44%	青森県	66%
	山形県	36%	青森県	34%	山形県	34%	山形県	18%
	宮城県	14%	宮城県	13%	宮城県	16%	宮城県	10%
	その他	3%	その他	7%	その他	6%	その他	6%
なし	茨城県	54%	茨城県	54%	茨城県	59%	茨城県	55%
	埼玉県	20%	埼玉県	19%	埼玉県	22%	埼玉県	23%
	山梨県	8%	福島県	13%	栃木県	11%	福島県	8%
	その他	18%	その他	14%	その他	8%	その他	14%
かき	奈良県	100%	奈良県	100%	奈良県	100%	奈良県	100%
もも	福島県	88%	福島県	89%	福島県	83%	福島県	84%
	山梨県	10%	山梨県	9%	山梨県	14%	山梨県	14%
	その他	2%	その他	2%	山形県	1%	その他	2%
					その他	2%		
ぶどう	山梨県	38%	山形県	43%	山形県	43%	山形県	45%
	山形県	36%	山梨県	37%	山梨県	36%	山梨県	37%
	栃木県	21%	栃木県	16%	栃木県	17%	栃木県	14%
	その他	5%	その他	4%	その他	4%	その他	4%
いちご	アメリカ	83%	アメリカ	63%	アメリカ	60%	北海道	45%
	山形県	7%	北海道	26%	北海道	20%	アメリカ	44%
	北海道	5%	青森県	4%	山形県	13%	山形県	6%
	その他	5%	その他	7%	その他	7%	その他	5%
メロン	北海道	33%	山形県	33%	北海道	37%	北海道	34%
	山形県	25%	北海道	27%	秋田県	22%	山形県	26%
	秋田県	20%	秋田県	18%	山形県	19%	秋田県	16%
	その他	22%	その他	22%	その他	22%	その他	24%
すいか	山形県	52%	山形県	50%	山形県	54%	山形県	55%
	秋田県	36%	秋田県	42%	秋田県	28%	秋田県	41%
	北海道	5%	青森県	3%	新潟県	7%	新潟県	1%
	その他	7%	その他	5%	その他	11%	その他	3%

8月	平成20年		平成21年		平成22年		平成23年	
バナナ	フィリピン	99%	フィリピン	99%	フィリピン	99%	フィリピン	99%
	その他	1%	その他	1%	その他	1%	その他	1%
パイナップル	フィリピン	100%	フィリピン	99%	フィリピン	100%	フィリピン	100%
			その他	1%				
グレープ フルーツ	アメリカ	5%	その他	100%	アメリカ	1%	その他	100%
	東京都	3%			その他	99%		
	その他	92%						
レモン	アメリカ	48%	アメリカ	23%	アメリカ	3%	メキシコ	4%
	広島県	4%	メキシコ	3%	愛媛県	1%	愛媛県	3%
	メキシコ	3%	広島県	1%	その他	96%	その他	93%
	その他	45%	その他	73%				
みかん	愛知県	44%	愛知県	35%	愛知県	28%	愛知県	44%
	熊本県	32%	長崎県	20%	長崎県	24%	熊本県	20%
	佐賀県	7%	佐賀県	19%	佐賀県	17%	長崎県	16%
	その他	17%	その他	26%	その他	31%	その他	20%
くり			茨城県	100%				
キウイ	ニュージーランド	100%	ニュージーランド	100%	ニュージーランド	99%	ニュージーランド	96%
					その他	1%	その他	4%
オレンジ	アメリカ	69%	アメリカ	37%	アメリカ	37%	オーストラリア	71%
	その他	31%	オーストラリア	28%	オーストラリア	26%	アメリカ	21%
			その他	35%	その他	37%	その他	8%

# 主要品目別・市場占有率(主産地)

平成23年8月

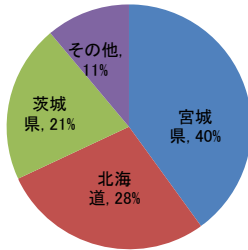


# 主要品目別・市場占有率(主産地)

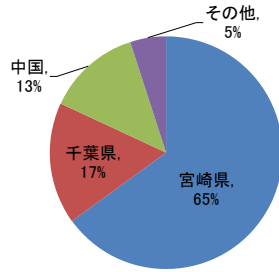
# 主要品目別・市場占有率(主産地)

平成23年8月

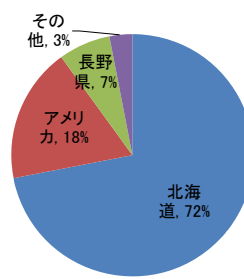
かぼちゃ



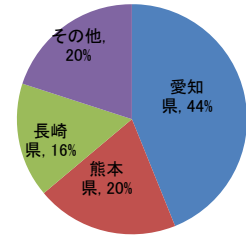
里 芋



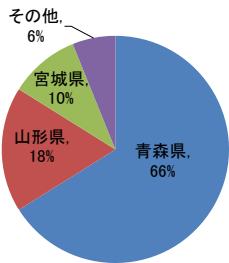
ブロッコリー



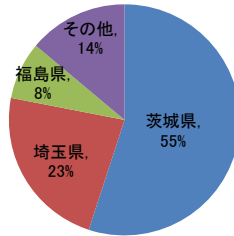
みかん



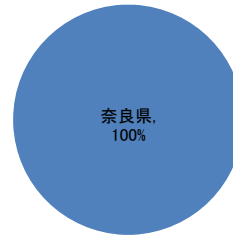
りんご



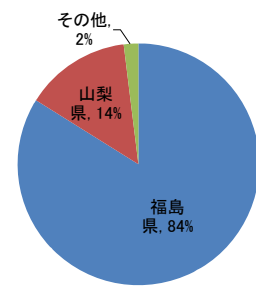
な し



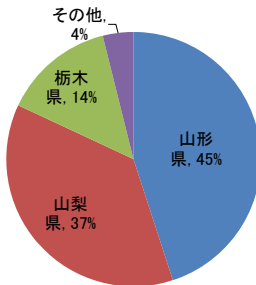
か き



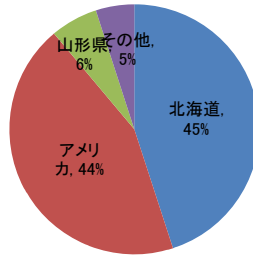
も も



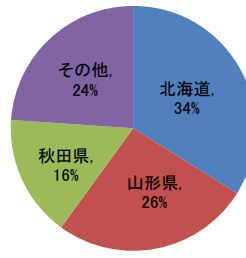
ぶどう



いちご



メロン



すいか

