

# 主要品目別・市場占有率(主産地)

9月	平成20年		平成21年		平成22年		平成23年	
だいこん	岩手県	38%	青森県	52%	青森県	67%	青森県	69%
	青森県	33%	岩手県	29%	北海道	21%	北海道	20%
	北海道	14%	北海道	16%	岩手県	9%	岩手県	9%
	その他	15%	その他	3%	その他	3%	その他	2%
にんじん	北海道	93%	北海道	92%	北海道	81%	北海道	91%
	青森県	3%	青森県	4%	中国	8%	青森県	5%
	その他	4%	中国	2%	青森県	8%	中国	2%
			その他	2%	その他	3%	その他	2%
ごぼう	青森県	48%	青森県	46%	青森県	48%	青森県	46%
	群馬県	33%	群馬県	34%	群馬県	45%	群馬県	45%
	宮城県	8%	茨城県	13%	中国	2%	中国	4%
	その他	11%	その他	7%	その他	5%	その他	5%
はくさい	長野県	61%	長野県	71%	長野県	80%	長野県	75%
	北海道	32%	北海道	16%	宮城県	9%	北海道	14%
	岩手県	3%	宮城県	6%	北海道	8%	宮城県	7%
	その他	4%	その他	7%	その他	3%	その他	4%
キャベツ	群馬県	31%	群馬県	41%	群馬県	45%	群馬県	45%
	岩手県	30%	岩手県	33%	岩手県	28%	岩手県	27%
	北海道	27%	宮城県	14%	北海道	18%	北海道	14%
	その他	12%	その他	12%	その他	9%	その他	14%
ねぎ	宮城県	67%	宮城県	76%	宮城県	54%	宮城県	69%
	秋田県	13%	北海道	7%	北海道	15%	北海道	9%
	北海道	9%	秋田県	7%	中国	12%	中国	7%
	その他	11%	その他	10%	その他	19%	その他	15%
きゅうり	宮城県	94%	宮城県	96%	宮城県	93%	宮城県	90%
	青森県	2%	青森県	2%	青森県	4%	青森県	3%
	岩手県	1%	その他	2%	群馬県	1%	岩手県	3%
	その他	3%			その他	2%	その他	4%
なす	栃木県	42%	栃木県	40%	宮城県	41%	栃木県	40%
	宮城県	37%	宮城県	32%	栃木県	35%	宮城県	39%
	茨城県	8%	岩手県	9%	茨城県	8%	岩手県	8%
	その他	13%	その他	19%	その他	16%	その他	13%
トマト	北海道	25%	宮城県	32%	宮城県	25%	北海道	20%
	宮城県	24%	北海道	24%	北海道	22%	宮城県	19%
	茨城県	21%	茨城県	17%	茨城県	18%	茨城県	19%
	その他	30%	その他	27%	その他	35%	その他	42%

9月                      平成20年                      平成21年                      平成22年                      平成23年

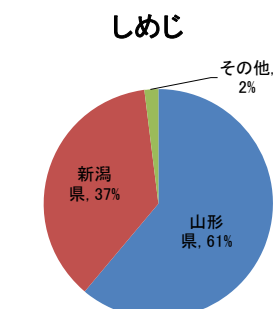
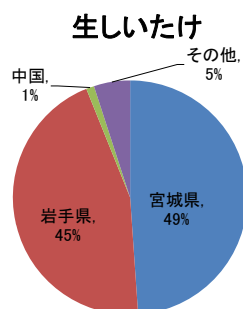
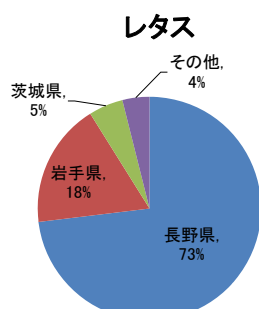
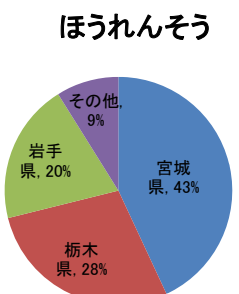
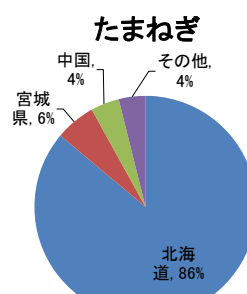
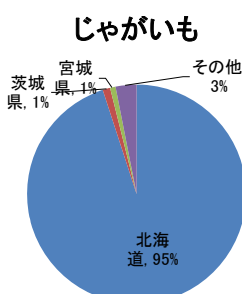
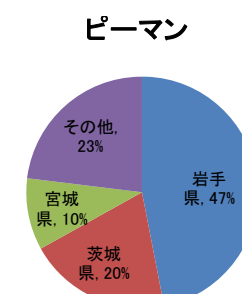
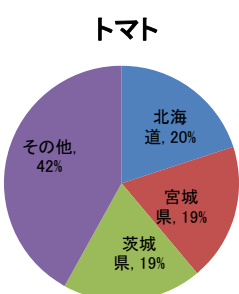
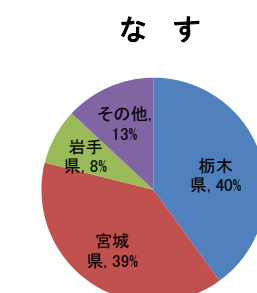
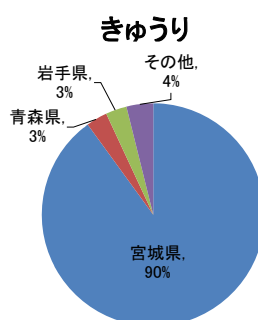
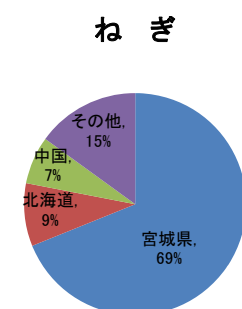
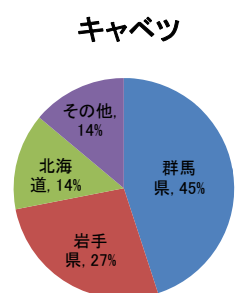
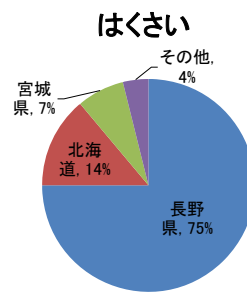
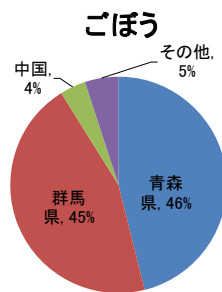
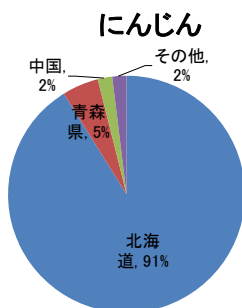
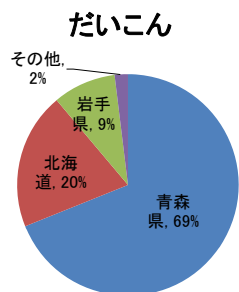
ピーマン	岩手県	55%	岩手県	51%	岩手県	40%	岩手県	47%
	茨城県	14%	宮城県	12%	茨城県	21%	茨城県	20%
	宮城県	12%	茨城県	9%	宮城県	12%	宮城県	10%
	その他	19%	その他	28%	その他	27%	その他	23%
じゃがいも	北海道	96%	北海道	95%	北海道	96%	北海道	95%
	宮城県	2%	千葉県	2%	宮城県	1%	茨城県	1%
	その他	2%	宮城県	1%	青森県	1%	宮城県	1%
			その他	2%	その他	2%	その他	3%
たまねぎ	北海道	85%	北海道	89%	北海道	90%	北海道	86%
	宮城県	7%	中国	9%	中国	6%	宮城県	6%
	中国	6%	宮城県	1%	宮城県	2%	中国	4%
	その他	2%	その他	1%	その他	2%	その他	4%
ほうれんそう	宮城県	69%	宮城県	82%	宮城県	58%	宮城県	43%
	岩手県	10%	栃木県	5%	栃木県	25%	栃木県	28%
	北海道	6%	岩手県	5%	岩手県	8%	岩手県	20%
	その他	15%	その他	8%	その他	9%	その他	9%
レタス	長野県	77%	長野県	72%	長野県	78%	長野県	73%
	岩手県	11%	岩手県	15%	岩手県	19%	岩手県	18%
	北海道	6%	茨城県	5%	その他	3%	茨城県	5%
	その他	6%	その他	8%			その他	4%
生しいたけ	宮城県	69%	宮城県	73%	宮城県	59%	宮城県	49%
	岩手県	22%	岩手県	21%	岩手県	32%	岩手県	45%
	秋田県	2%	中国	2%	秋田県	3%	中国	1%
	その他	7%	その他	4%	その他	6%	その他	5%
しめじ	記載無し		山形県	67%	山形県	60%	山形県	61%
			新潟県	14%	宮城県	21%	新潟県	37%
			宮城県	12%	新潟県	17%	その他	2%
			その他	7%	その他	2%		
かぼちゃ	北海道	86%	北海道	83%	北海道	78%	北海道	79%
	宮城県	11%	宮城県	14%	宮城県	18%	メキシコ	10%
	茨城県	2%	岩手県	1%	千葉県	1%	宮城県	9%
	その他	1%	その他	2%	その他	3%	その他	2%
里芋	新潟県	47%	宮崎県	32%	宮崎県	35%	宮崎県	45%
	宮崎県	19%	新潟県	29%	新潟県	33%	新潟県	27%
	宮城県	11%	栃木県	15%	栃木県	10%	中国	8%
	その他	23%	その他	24%	その他	22%	その他	20%

9月	平成20年		平成21年		平成22年		平成23年	
ブロッコリー	北海道	63%	北海道	47%	北海道	67%	北海道	63%
	アメリカ	34%	アメリカ	41%	アメリカ	29%	アメリカ	28%
	その他	3%	宮城県	5%	青森県	2%	長野県	4%
			その他	7%	その他		その他	5%
りんご	青森県	44%	青森県	49%	青森県	57%	青森県	66%
	山形県	26%	岩手県	24%	岩手県	19%	岩手県	17%
	岩手県	25%	山形県	23%	山形県	14%	山形県	12%
	その他	5%	その他	4%	その他	10%	その他	5%
なし	福島県	38%	福島県	40%	福島県	35%	福島県	44%
	茨城県	19%	宮城県	22%	茨城県	19%	宮城県	16%
	宮城県	17%	茨城県	17%	宮城県	19%	茨城県	16%
	その他	26%	その他	21%	その他	7%	その他	24%
かき	和歌山県	60%	和歌山県	56%	和歌山県	69%	和歌山県	51%
	奈良県	38%	奈良県	42%	奈良県	27%	奈良県	46%
	その他	2%	その他	2%	福岡県	1%	その他	3%
					その他	3%		
もも	福島県	82%	福島県	69%	福島県	87%	福島県	90%
	山形県	13%	山形県	27%	山形県	7%	山形県	8%
	山梨県	4%	山梨県	2%	山梨県	4%	その他	2%
	その他	1%	その他	2%	その他	2%		
ぶどう	山梨県	31%	山形県	27%	山形県	31%	山形県	27%
	山形県	23%	山梨県	24%	山梨県	24%	岩手県	25%
	岩手県	17%	岩手県	21%	岩手県	19%	山梨県	20%
	その他	29%	その他	28%	その他	26%	その他	28%
いちご	アメリカ	77%	アメリカ	64%	アメリカ	76%	アメリカ	57%
	山形県	10%	北海道	18%	北海道	18%	北海道	37%
	北海道	9%	山形県	10%	山形県	2%	宮城県	2%
	その他	4%	その他	8%	その他	4%	その他	4%
メロン	北海道	62%	北海道	77%	茨城県	43%	北海道	53%
	茨城県	26%	茨城県	13%	北海道	35%	茨城県	34%
	青森県	4%	宮城県	3%	山形県	6%	アメリカ	4%
	その他	8%	その他	7%	その他	16%	その他	9%
すいか	山形県	38%	山形県	53%	山形県	41%	山形県	38%
	北海道	34%	北海道	24%	青森県	34%	青森県	25%
	青森県	15%	青森県	16%	千葉県	17%	千葉県	18%
	その他	13%	その他	7%	その他	8%	その他	19%

9月	平成20年		平成21年		平成22年		平成23年	
バナナ	フィリピン	99%	フィリピン	99%	フィリピン	99%	フィリピン	99%
	その他	1%	その他	1%	その他	1%	その他	1%
パイナップル	フィリピン	100%	フィリピン	100%	フィリピン	100%	フィリピン	99%
							その他	1%
グレープ フルーツ	アメリカ	1%	その他	100%	アメリカ	4%	その他	100%
	その他	99%			その他	96%		
レモン	アメリカ	5%	アメリカ	11%	メキシコ	4%	メキシコ	4%
	広島県	3%	メキシコ	3%	愛媛県	1%	愛媛県	1%
	メキシコ	1%	愛媛県	3%	その他	95%	その他	95%
	その他	91%	その他	83%				
みかん	愛知県	58%	熊本県	56%	熊本県	61%	熊本県	59%
	熊本県	11%	宮崎県	17%	宮崎県	17%	宮崎県	17%
	佐賀県	9%	佐賀県	6%	愛知県	6%	愛知県	10%
	その他	22%	その他	21%	その他	16%	その他	14%
くり	茨城県	98%	茨城県	98%	茨城県	98%	茨城県	99%
	その他	2%	その他	2%	その他	2%	その他	1%
キウイ	ニュージーランド	99%	ニュージーランド	96%	ニュージーランド	99%	ニュージーランド	96%
	その他	1%	その他	4%	その他	1%	その他	4%
オレンジ	アメリカ	25%	オーストラリア	34%		31%	オーストラリア	74%
	オーストラリア	3%	アメリカ	5%		1%	アメリカ	3%
	その他	72%	その他	61%	その他	68%	その他	23%

# 主要品目別・市場占有率(主産地)

平成23年9月



# 主要品目別・市場占有率(主産地)

平成23年9月

