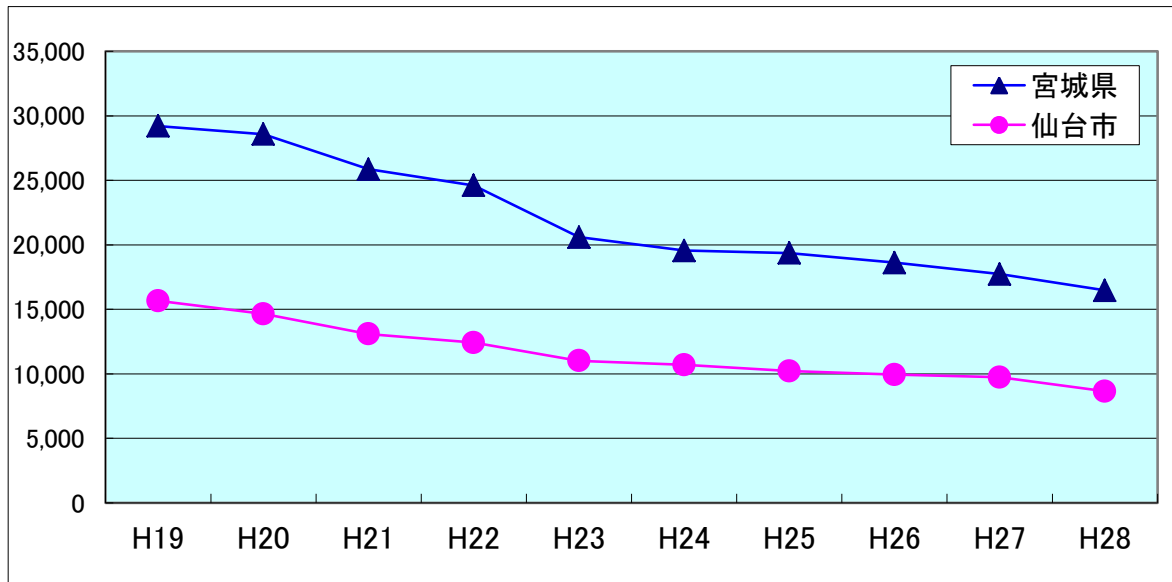


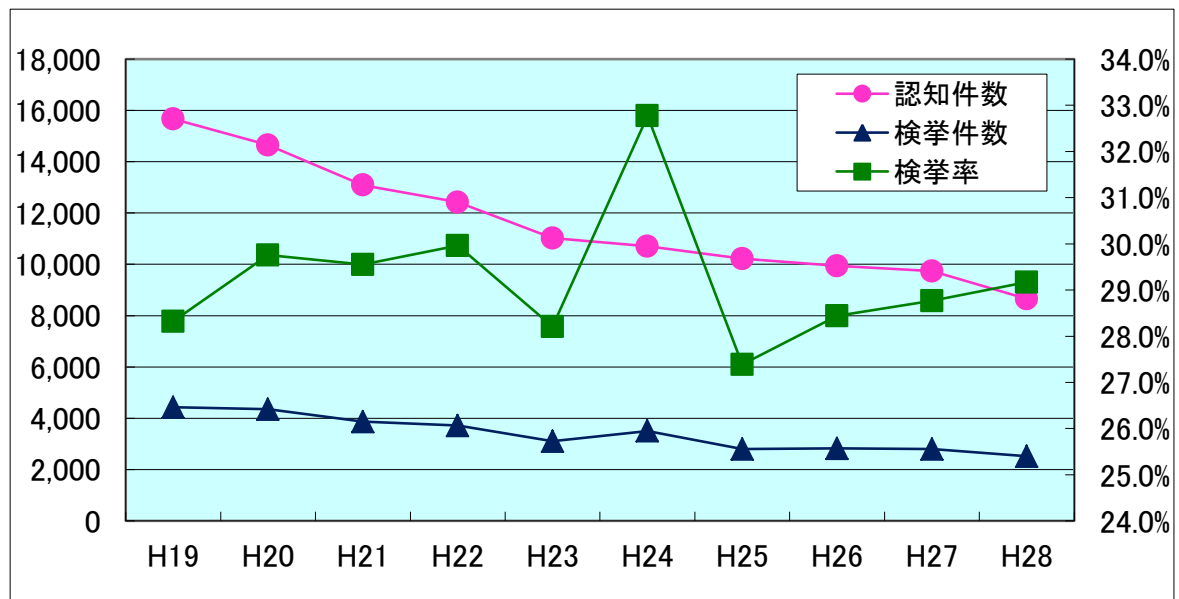
仙台市内等における犯罪情勢の推移

1 宮城県・仙台市内の刑法犯認知件数の推移



	H19	H20	H21	H22	H23	H24	H25	H26	H27	H28
宮城県	29,216	28,583	25,859	24,614	20,605	19,561	19,367	18,630	17,742	16,466
仙台市	15,664	14,649	13,089	12,419	11,022	10,708	10,220	9,940	9,740	8,657

2 仙台市内の刑法犯認知・検挙件数等の推移



	H19	H20	H21	H22	H23	H24	H25	H26	H27	H28
認知件数	15,664	14,649	13,089	12,419	11,022	10,708	10,220	9,940	9,740	8,657
検挙件数	4,436	4,359	3,868	3,721	3,109	3,509	2,799	2,827	2,802	2,525
検挙率	28.3%	29.8%	29.6%	30.0%	28.2%	32.8%	27.4%	28.4%	28.8%	29.2%

※資料は宮城県警察本部から提供されたデータを基に、仙台市市民局で作成

《参考》仙台市安全安心街づくり基本計画における成果目標

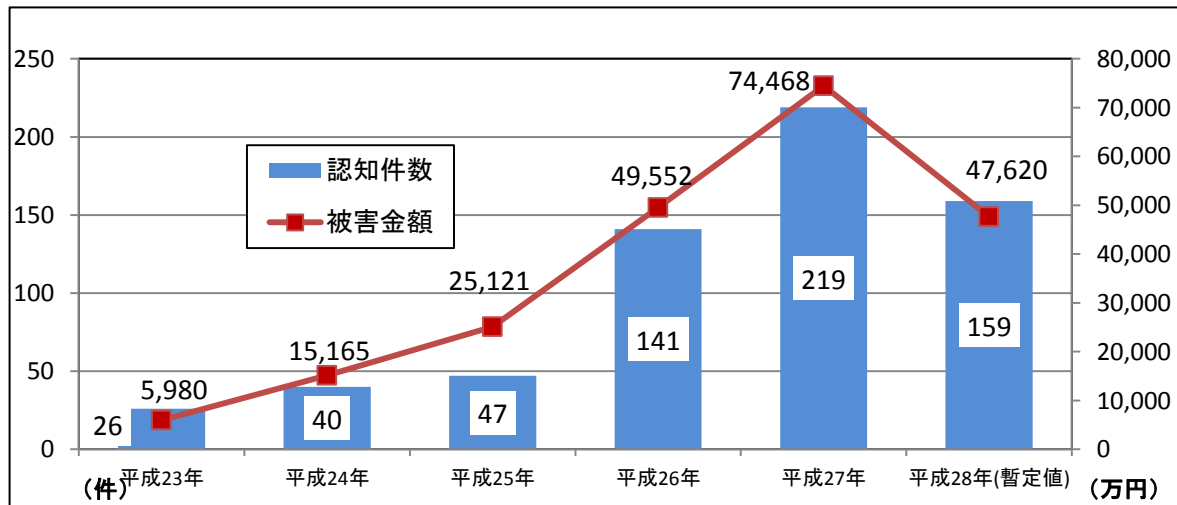
1. 特殊詐欺の発生件数の減少

(平成27年)219件 → (平成32年)160件以下

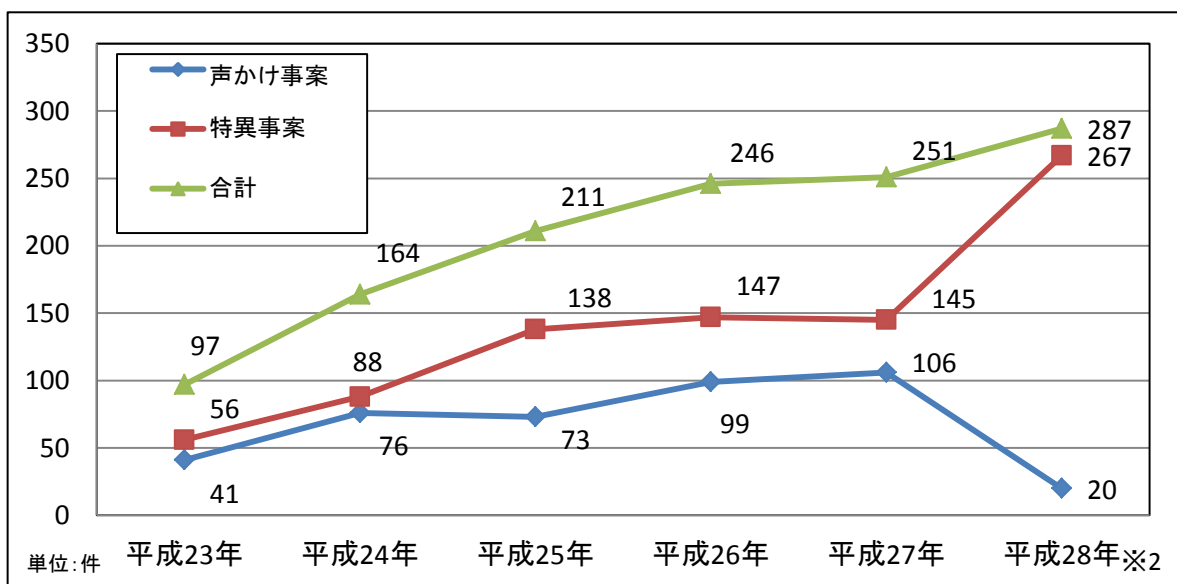
2. 子どもを対象とした声かけ事案等の発生件数の減少

(平成27年)251件 → (平成32年)190件以下

〈仙台市内の特殊詐欺被害状況〉



〈仙台市内の子ども(※1)を対象とした声かけ事案等の発生状況〉



○声かけ・つきまとい

声かけ・つきまといとは、刑罰法令に触れない声かけ・つきまとい行為

○特異事案

特異事案とは、刑罰法令に触れる若しくは触れる可能性のある行為

※1:「子ども」は13歳未満

※2:「子どもを犯罪の被害から守る条例」(宮城県)が平成28年1月1日より施行されたことに伴い、声かけ事案と特異事案の集計内訳が変更された

※資料は宮城県警察本部から提供されたデータを基に、仙台市市民局で作成