

仙台市スポーツに関する意識調査の結果について

スポーツ推進計画検討委員会の開催状況

スポーツ推進計画検討委員会の開催状況

	開催日	検討項目
1	令和2年1月22日	スポーツに関する意識調査の実施について
2	令和2年3月17日	スポーツに関する意識調査の質問項目について
3	令和2年11月25日	スポーツに関する意識調査の中間報告について 本市の運動・スポーツを取り巻く現状と課題について

仙台市スポーツに関する意識調査

「仙台市スポーツに関する意識調査」の概要

(1) 調査目的	「仙台市スポーツ推進計画」が令和3年度で計画期間の満了を迎えることから、本市スポーツ施策の取り組みに対する評価と次期計画策定の基礎資料として、スポーツを取り巻く情勢やそれに伴うニーズ等を把握することを目的として実施
(2) 調査期間	令和2年6月17日～7月17日
(3) 調査対象	3,000人 仙台市在住で、令和2年5月1日現在、15歳以上80歳未満の男女を各区の人口比に応じ、無作為に抽出
(4) 調査方法	自記式のアンケート調査票(無記名)を郵送にて配布・回収
(5) 有効回収率	50.9% (1,526人/3,000人) 平成28年度調査:48.1% 平成22年度調査:43.9%

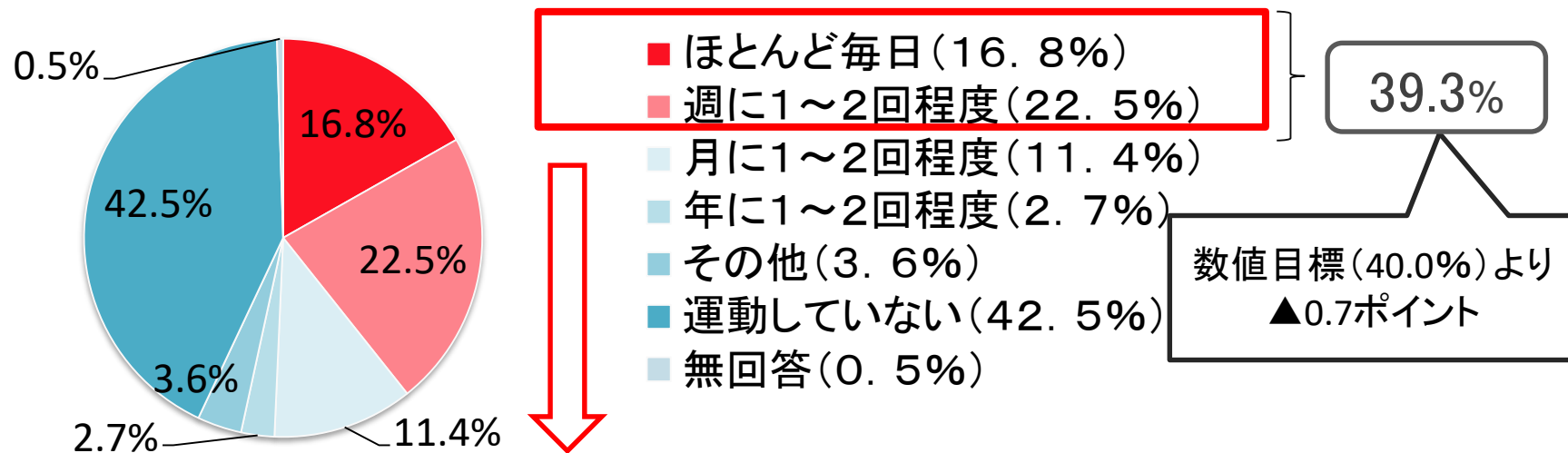
仙台市スポーツ推進計画の数値目標達成状況

「仙台市スポーツ推進計画2012-2021」数値目標の達成状況

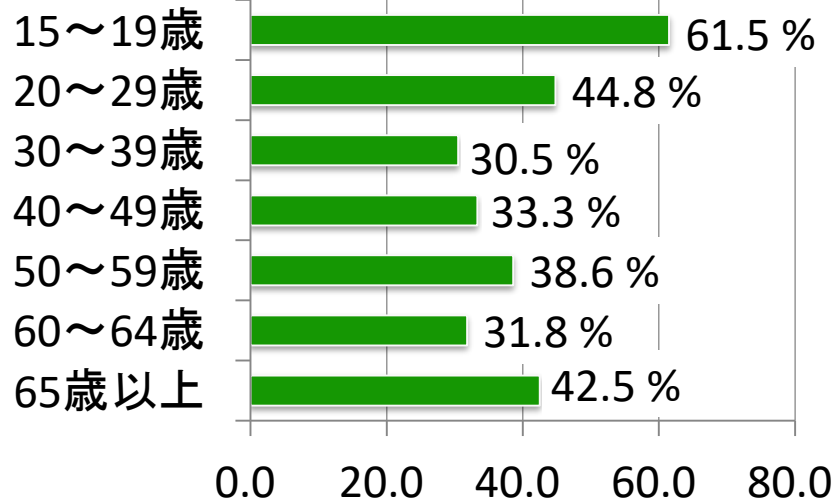
目標	結果
15歳以上の市民のうち、 <u>40.0%</u> が週1回以上運動やスポーツを行うことを目指します。	<u>39.3%</u> (数値目標より▲0.7ポイント) (参考) 平成22年度36.4%、平成28年度31.1%
15歳以上の市民のうち、 <u>35.0%</u> が市や地域のスポーツ団体などが主催するスポーツ行事等に参加することを目指します。	<u>18.7%</u> (数値目標より▲16.3ポイント) (参考) 平成22年度33.8%、平成28年度22.8%
15歳以上の市民のうち、 <u>50.0%</u> が年1回以上競技場でスポーツ観戦することを目指します。	<u>40.3%</u> (数値目標より▲9.7ポイント) (参考) 平成22年度47.2%、平成28年度44.6%
15歳以上の市民のうち、 <u>8.0%</u> がスポーツボランティアなどの協力活動を経験できる環境づくりを目指します。	<u>2.9%</u> (数値目標より▲5.1ポイント) (参考) 平成22年度5.5%、平成28年度2.9%

運動やスポーツの実施状況（1）

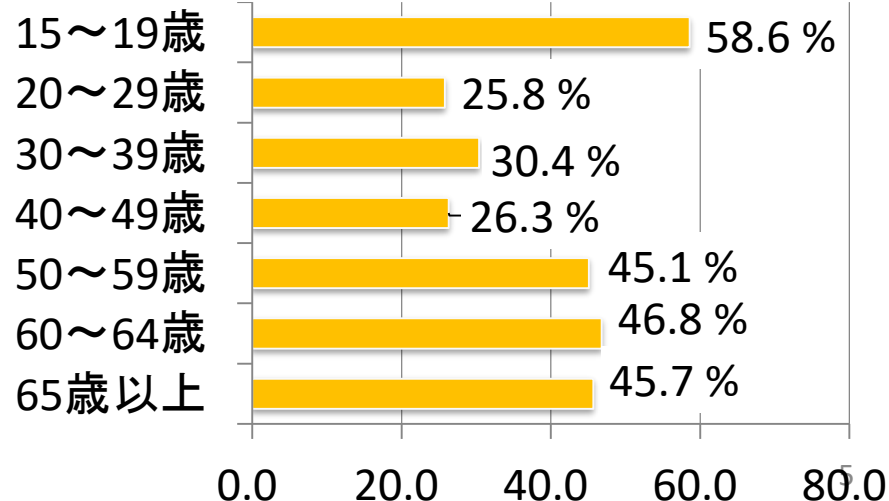
①週1回以上運動やスポーツを行う人の割合(R2「スポーツに関する意識調査」)



<年代ごと(男性)>

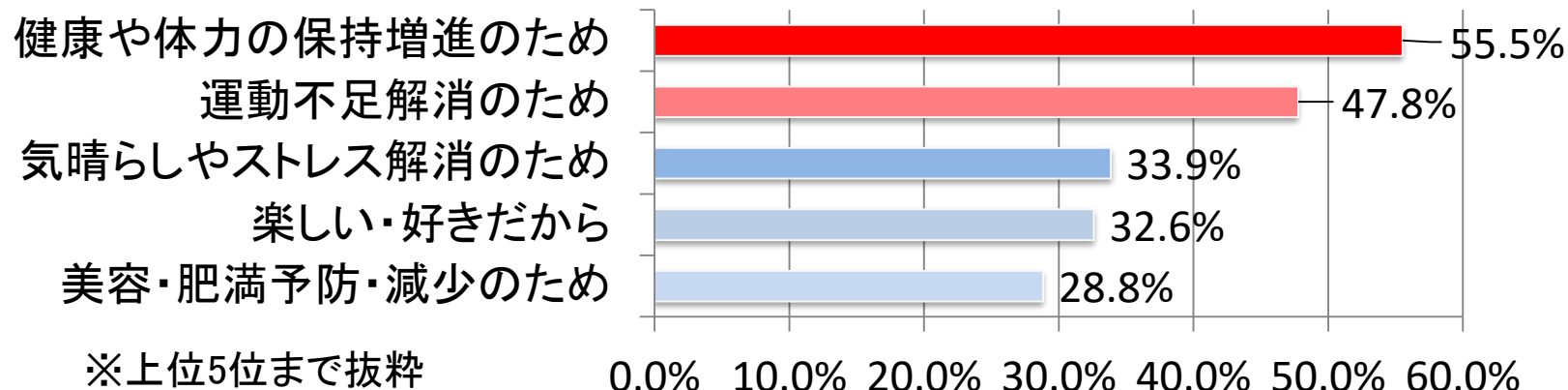


<年代ごと(女性)>

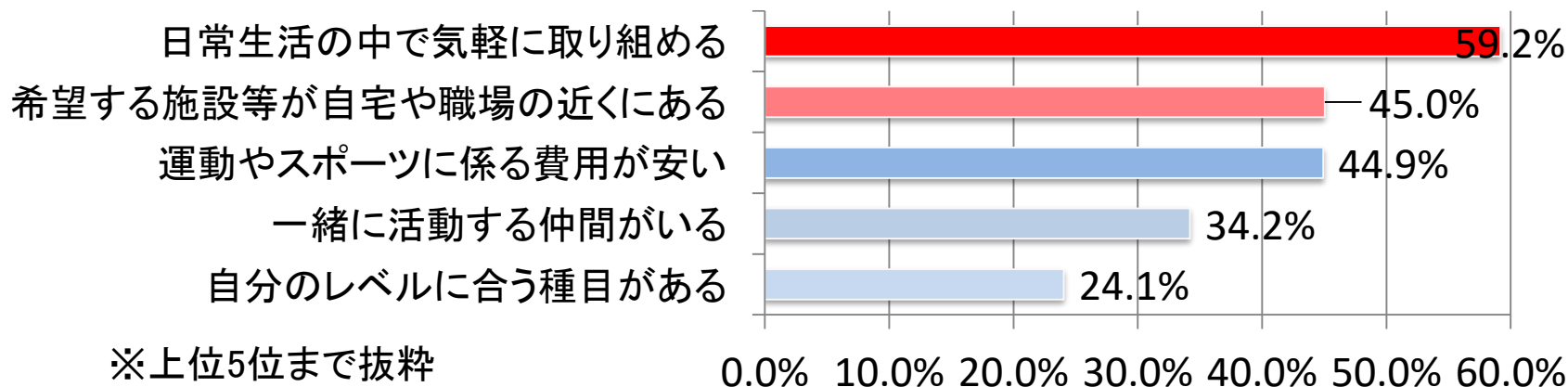


運動やスポーツの実施状況（2）

②運動やスポーツをした理由（R2「スポーツに関する意識調査」）

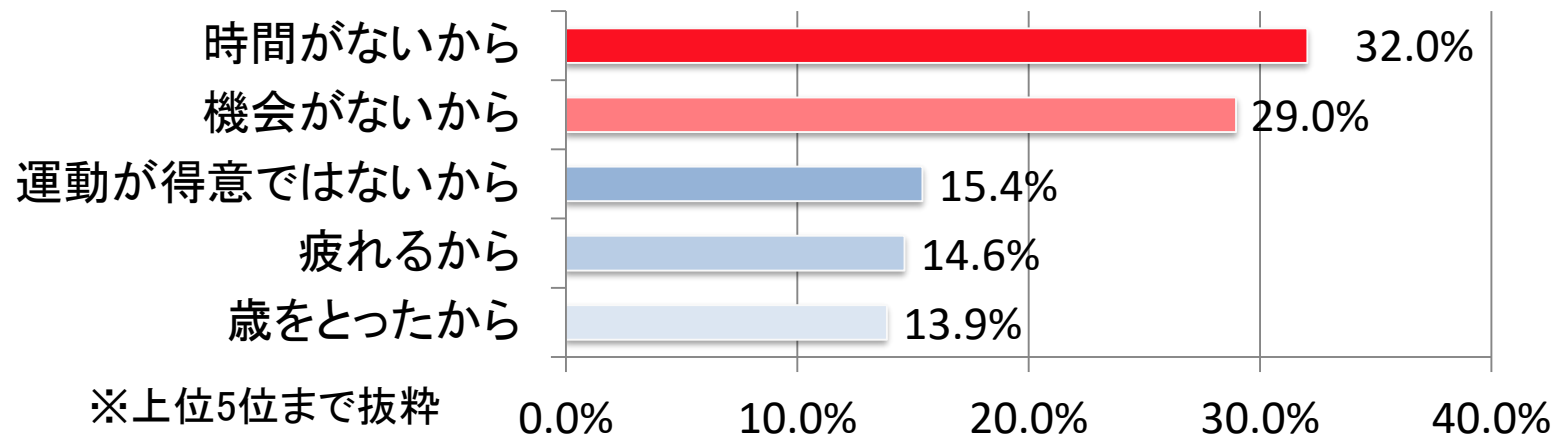


③運動やスポーツを習慣化するために必要だと思うこと（R2「スポーツに関する意識調査」）



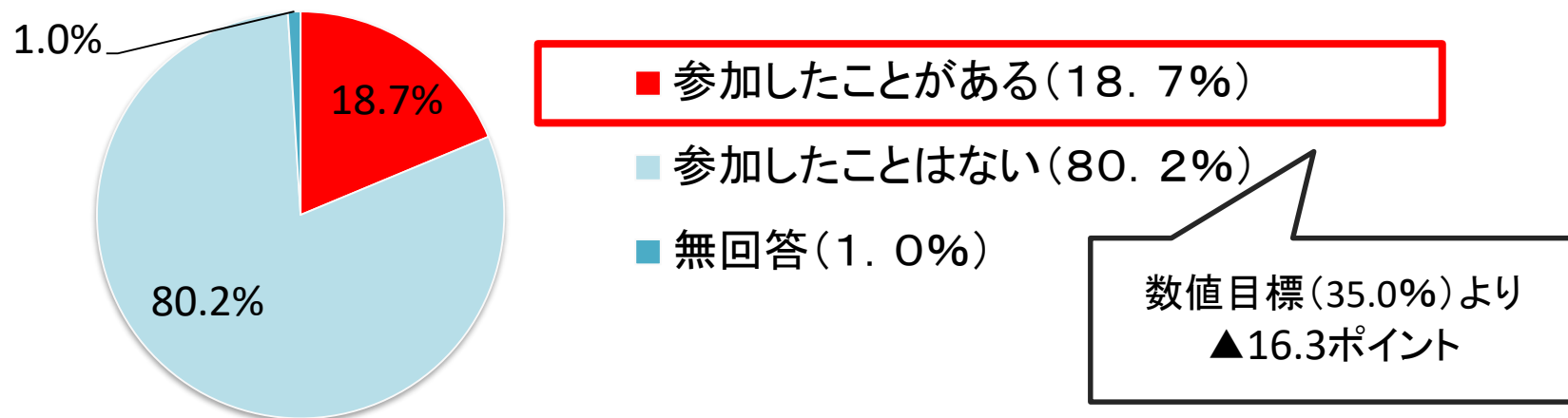
運動やスポーツの実施状況（3）

④運動やスポーツをしなかった理由（R2「スポーツに関する意識調査」）

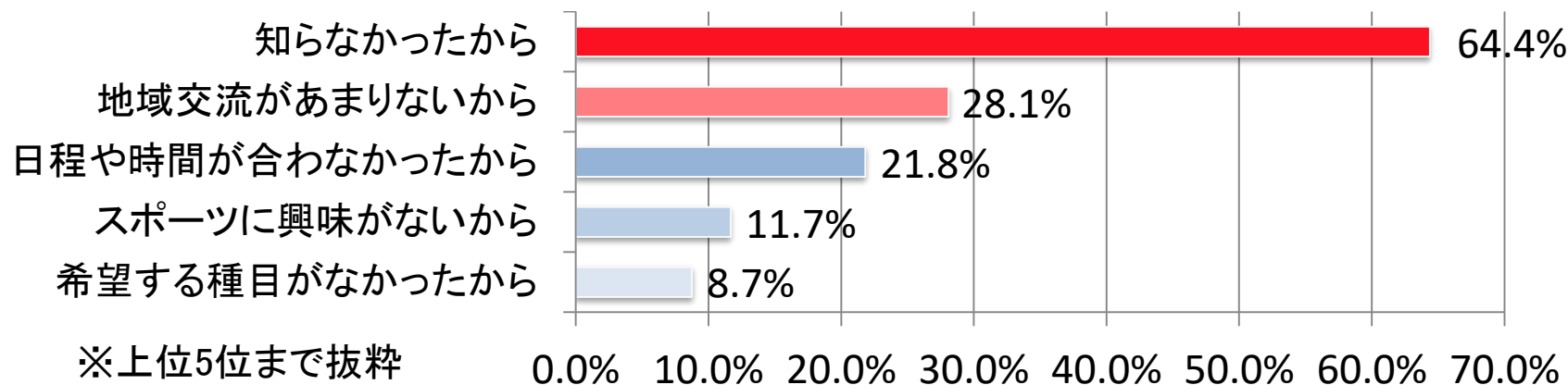


地域のスポーツ活動(1)

①市や地域スポーツ団体などが主催するスポーツ行事に参加した人の割合 (R2「スポーツに関する意識調査」)

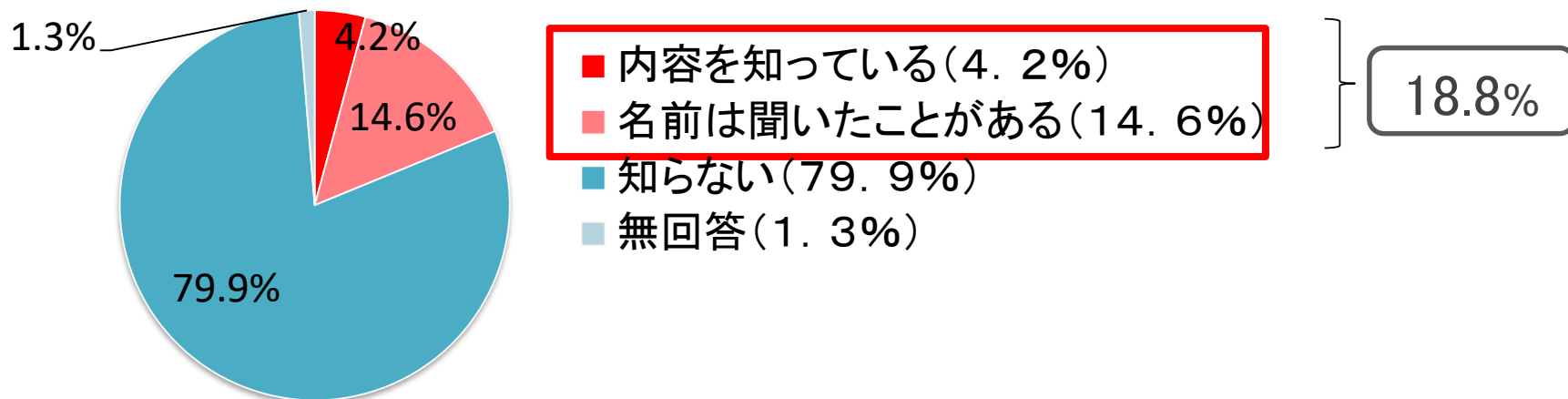


②行事に参加しなかった理由(R2「スポーツに関する意識調査」)

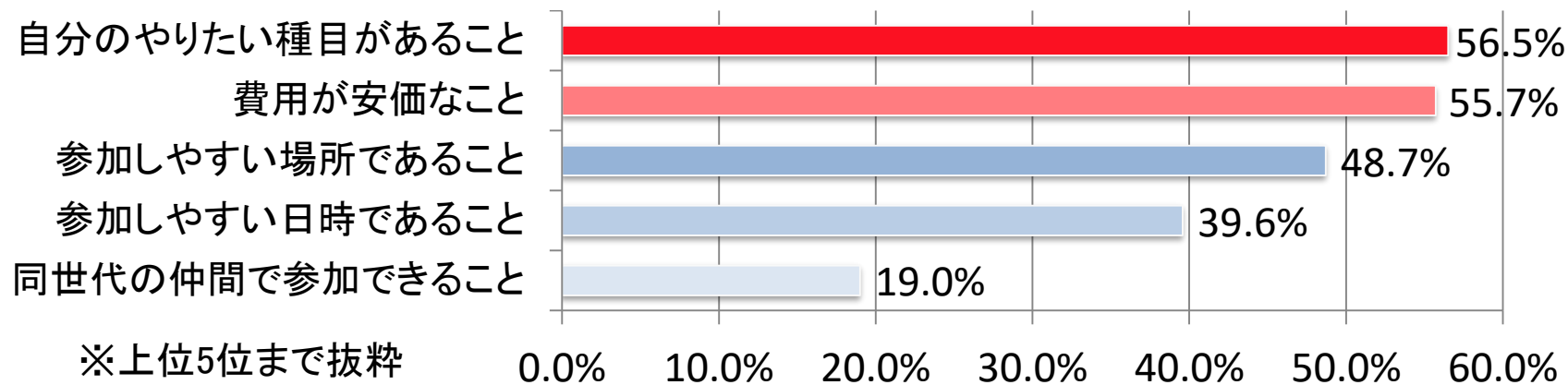


地域のスポーツ活動(2)

③総合型地域スポーツクラブを知っている人の割合 (R2「スポーツに関する意識調査」)

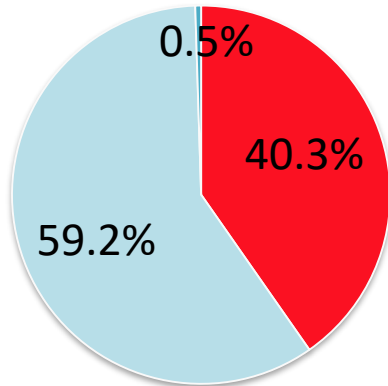


④参加の条件(R2「スポーツに関する意識調査」)



スポーツ観戦(1)

①年1回以上競技場でスポーツ観戦する人の割合 (R2「スポーツに関する意識調査」)



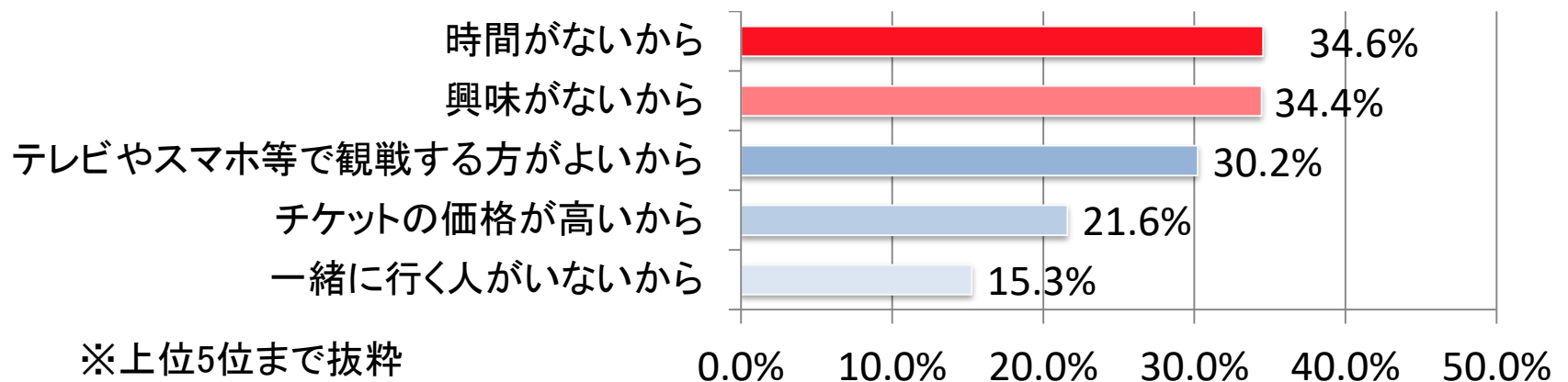
■ 昨年1年間に観戦したことがある(40.3%)

■ 昨年1年間に観戦したことはない(59.2%)

■ 無回答(0.5%)

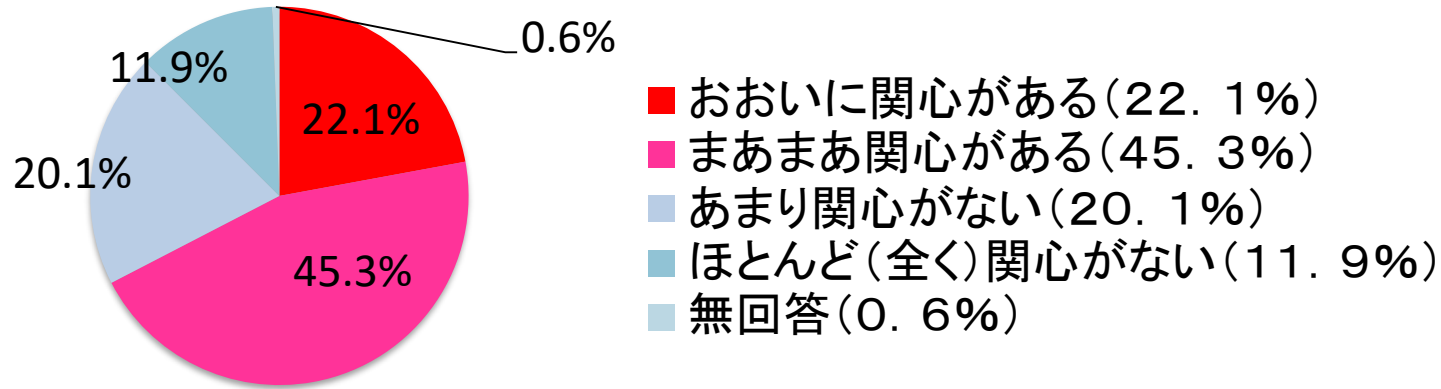
数値目標(50.0%)より
▲9.7ポイント

②競技場で直接観戦したことがない理由



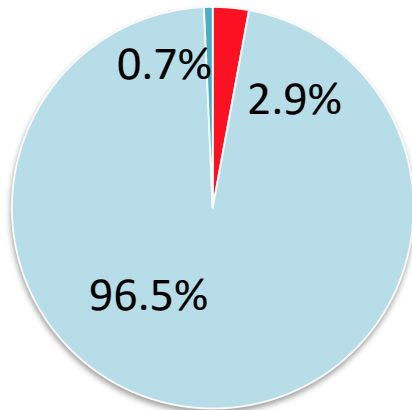
スポーツ観戦(2)

③地元プロスポーツチームへの関心の有無(R2「スポーツに関する意識調査」)



スポーツボランティア

①スポーツボランティア等の協力活動を行う人の割合 (R2「スポーツに関する意識調査」)



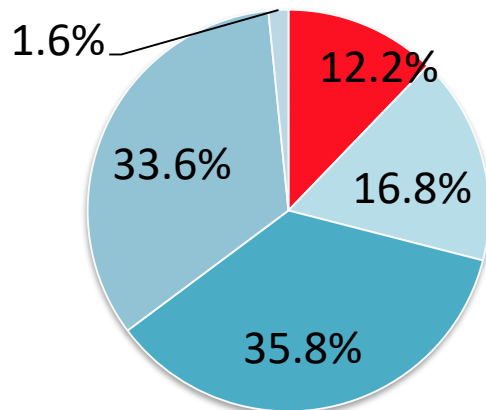
■ 活動したことがある(2.9%)

■ 活動したことはない(96.5%)

■ 無回答(0.7%)

数値目標(8.0%)より
▲5.1ポイント

②今後、活動に参加したいと思う人の割合 (R2「スポーツに関する意識調査」)



■ 活動したいと思う(12.2%)

■ 活動したいが、何ができるかわからない(16.8%)

■ 活動したいと思わない(35.8%)

■ わからない(33.6%)

■ 無回答(1.6%)