



作って遊ぼう・秋編・6

身近にあるものを使って、お子さんと一緒に作って遊べるものを取りあげました。

(2~3歳)

まつぼっくりを使って大人も一緒に楽しめるおもちゃです。

ふんわりパラシュート



高く投げると
ふんわりひろがるよ

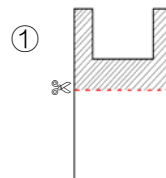


【材料】

- ・まつぼっくり1個 ・レジ袋 1枚
- ・毛糸（レジ袋の底と同じ長さ）5本 ・セロテープ ・はさみ

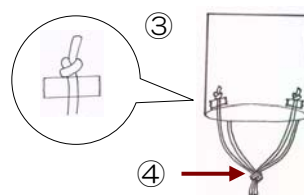
【作り方】

① 図①のように斜線部分を切り取り、正方形の袋にします。

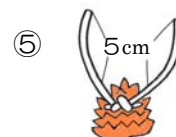


② 4本の毛糸の端に玉結びをします。

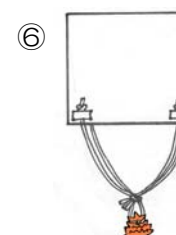
③ 図のように袋の開いている方の外側4ヶ所に②の毛糸が抜けないう結び目の下にセロテープを貼ります。



④ 4本の毛糸の端を束ねて結びます。



⑤ 残り1本の毛糸を両端5cm残してまつぼっくりに巻きつけ結びます。



⑥ ④の毛糸の端と⑤の毛糸の端を結びできあがりです。

【遊び方】

☆ まつぼっくりを持って、上の方に投げて遊びます。

【応用編】

- ☆ レジ袋の色や大きさを変えたり、絵を描いても楽しいです。
- ☆ まつぼっくりの代わりに、アルミホイルを丸めてもできます。
- ※ 広い所で遊びましょう。