

# 公園利用者アンケート調査集計（台原森林公園）

令和 6 年 7 月

仙 台 市 青 葉 区 建 設 部 公 園 課

株式会社 秋元技術コンサルタンツ

**【調査目的】**

アンケートは、台原森林公園の出入り口3か所（台原入口、黒松入口、地下鉄旭ヶ丘駅）で行い、公園の魅力向上に向け、公園を実際に利用されている方々の公園の利用状況、整備・管理に関する評価や、今後 の再整備・利活用等のニーズについて把握し、公園の目指すべき姿策定の基礎資料とするため実施するものである。

**【調査対象】**

公園利用者

**【調査方法】**

公園内（台原入口、黒松入口、地下鉄旭ヶ丘駅）に調査員 各2名ずつ計6名を配置し、対象者に直接声をかけ、同意を得た方にアンケート用紙を示しながら聞き取りにより調査した。

調査用紙は、別紙調査用紙による。

**【調査期間】**

令和6年（2024年）7月19日（金）および令和6年7月21日（日）の両日午前10時から16時までの時間

**【回答数】**

7月19日(木) 65名

7月21日(日) 66名

計 131名

## 台原森林公園調査アンケート

このアンケートは、みなさまの公園をより良くするためのものです。お手数かとは存じますがどうぞご協力ください。

### 問1. あなた自身のことについてお尋ねします。

- 1-1.性別 ①男性 ②女性 ③回答しない
- 1-2.年齢 ①0～9歳 ②10代 ③20代 ④30代 ⑤40代 ⑥50代 ⑦60代 ⑧70代以上  
⑨回答しない
- 1-3.住んでいる場所 郵便番号 \_\_\_\_\_

### 問2. 本日はどなたといらっしゃいましたか。

- ①一人 ②友人・知人 ③家族（子供連れの場合→a.未就学児含 b.小学生以上含）  
④団体（地域・学校等） ⑤その他（\_\_\_\_\_）

### 問3. ここに来るまでの主な交通機関を教えてください。

- ①徒歩 ②自転車 ③バイク ④自動車（黒松駐車場・台原駐車場・科学館・その他駐車場）  
⑤バス ⑥地下鉄 ⑦貸切バス ⑧その他（\_\_\_\_\_）

### 問4. この公園をお選びになった理由を教えてください。（複数可）

- ①近い ②交通の便がよい ③費用が掛からない ④きれい ⑤広い ⑥緑が多い ⑦安全  
⑧高齢者や身障者にとって使いやすい ⑨ベンチ等がありゆっくりできる  
⑩アスレチック施設がある ⑪遊具や子供の遊び場が充実している ⑫賑わって活気がある  
⑬静かで落ち着ける ⑭犬の散歩ができる ⑮その他（\_\_\_\_\_）

### 問5. きょう、この公園どの施設を利用し、どんなことをしましたか。（複数可）

- 5-1.利用施設 ①児童広場 ②野外音楽堂 ③駅前広場 ④近代広場 ⑤大池 ⑥ほたるの里  
⑦アスレチック広場 ⑧健康の広場 ⑨散策園路 ⑩林道（こならの道、ひのきの道等）

- 5-2.利用内容 ①散歩 ②ジョギング ③犬の散歩 ④のんびり休んだ ⑤こどもを遊ばせた  
⑥友人・知人と遊んだ ⑦アスレチック ⑧運動 ⑨動植物、自然を楽しんだ ⑩食事  
⑪写真撮影 ⑫彫刻鑑賞 ⑬その他（\_\_\_\_\_）

### 問6. 今日はここにどのくらい滞在していましたか。

- ① 15分以内 ②15～30分 ③30分～1時間 ④1～2時間 ⑤2～3時間 ⑥3時間以上

### 問7. この公園はどの程度利用されますか。

- ①ほぼ毎日 ②週に2～3回 ③週に1回 ④月に2～3回 ⑤月に1回 ⑥年に数回  
⑦年に1回 ⑧数年に1回程度 ⑨はじめて来た

問 8. あなたはこの公園に何を期待しますか。あてはまるものを選んでください (3 つまで)

- ①楽しい遊具があり、子どもを安心して遊ばせられる
- ②健康づくりや競技スポーツを楽しむことができる。
- ③多様な生物が生息でき、豊かな自然を楽しむことができる。
- ④ゆっくり休むことができ、やすらぎを感じることができる。
- ⑤多くのイベントが開催され、にぎわいを感じることができる。
- ⑥キッチンカーや売店、キャンプなど飲食を楽しむことができる
- ⑦その他 ( \_\_\_\_\_ )

問 9. 現在アスレチック広場にある施設で気に入っているものを 3 つまで選んでください。

- ①ローラーすべり台 ②大型すべり台 ③ターザンロープ ④頂上アタック ⑤未知への冒険
- ⑥つり橋 ⑦鐘たたき ⑧ぎっこん丸太 ⑨トランポリン

問 10. アスレチック広場に今後欲しい施設を 3 つまで選んでください。

- ①らせんすべり台 ②ボルダリングタワー ③山小屋クライマー ④ぴよんぴよんステップ
- ⑤ネットクライマー ⑥ぐらぐら小道 ⑦ものみやぐら
- ⑧その他 ( \_\_\_\_\_ )

問 11. 野外音楽堂について、今後どのような施設であることを望みますか。ひとつだけ選んでください。

- ①自然観察や庭園鑑賞などの施設 ②体を動かして遊べるアクティブな施設
- ③イベント利用できる施設

問 12. 児童広場について、今後どのような施設であることを望みますか。ひとつだけ選んでください。

- ①児童向け遊具が充実した施設 ②競技スポーツ等（ボッチャなど）ができる施設
- ③その他( \_\_\_\_\_ )

自由記載欄（公園管理等についてご意見があればお聞かせください）

ご協力ありがとうございました。

仙台市青葉区建設部公園課公園係

問1. あなた自身のことについてお尋ねします。

1-1.性別

選択肢	2024/7/19 (金)	2024/7/21 (日)	合計	構成比
男性	34	39	73	56%
女性	30	27	57	44%
回答しない	1	0	1	1%
計	65	66	131	100%

1-2.年齢

選択肢	2024/7/19 (金)	2024/7/21 (日)	合計	構成比
0-9歳	0	0	0	0%
10代	0	7	7	5%
20代	0	7	7	5%
30代	5	12	17	13%
40代	10	15	25	19%
50代	6	8	14	11%
60代	13	6	19	15%
70代以上	30	10	40	31%
回答しない	1	1	2	2%
計	65	66	131	100%

結果

性別は平日休日とも同数程度であったが、年齢は、平日 70 歳以上の来園が多くみられた。

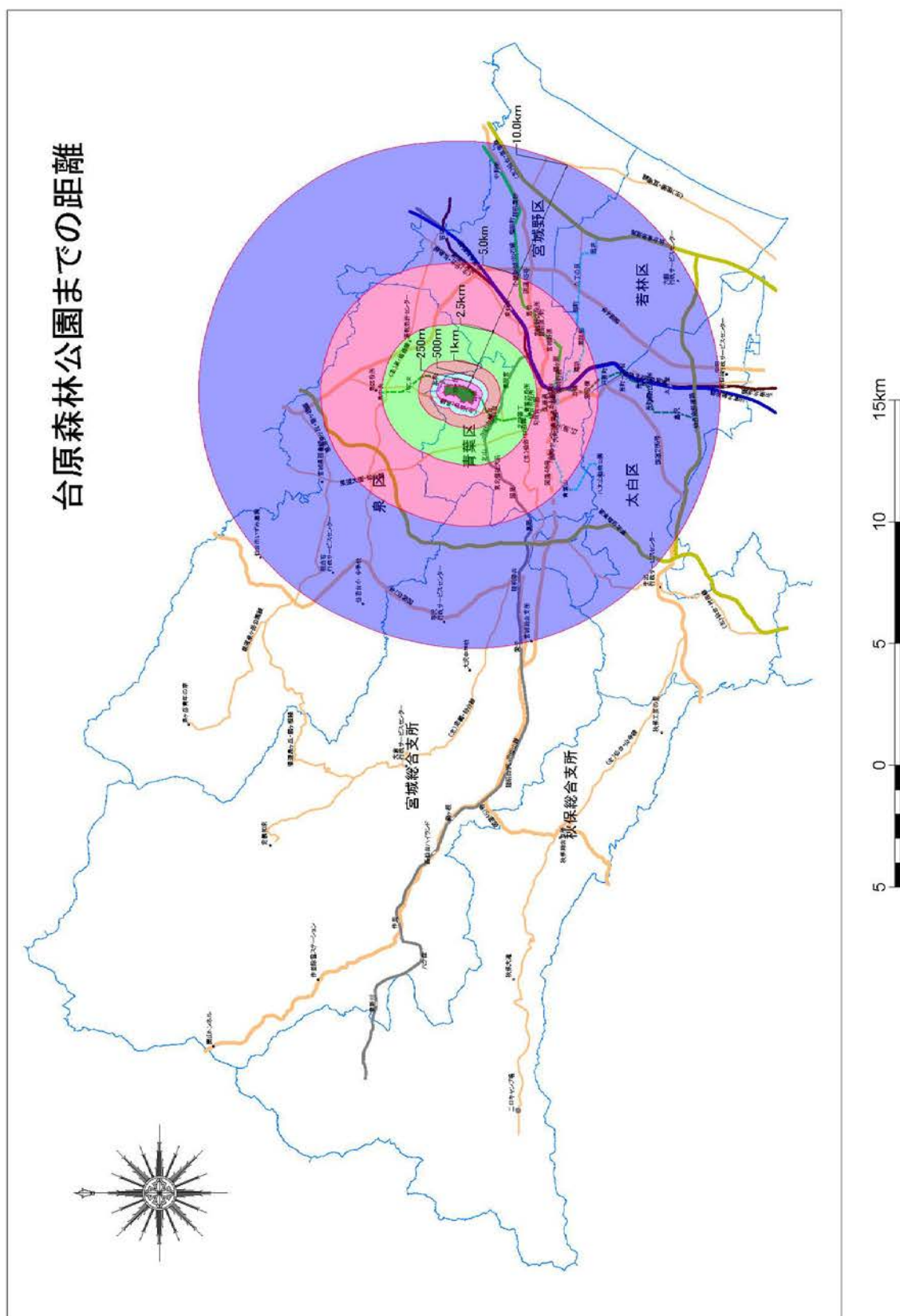
1-3 住んでいる場所

来園者の住んでいる場所の郵便番号を聞き取り、台原森林公園までの距離を選択した。

選択肢	2024/7/19 (金)	2024/7/21 (日)	合計	構成比
~ 250m	18	19	37	35%
250m ~ 500m	7	5	12	11%
500m ~ 1km	5	5	10	10%
1km ~ 2.5km	9	9	18	17%
2.5km ~ 5.0km	9	5	14	13%
5km ~ 10km	4	8	12	11%
10km以上	0	2	2	2%
計	52	53	105	100%

結果

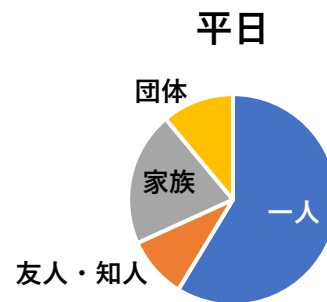
平日休日共に、近隣の住民の利用が多いが、休日になると遠方の住民も利用している。



問2. 本日はどなたといらっしゃいましたか。

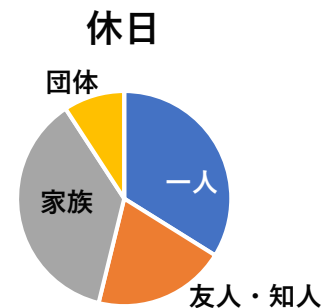
平日：令和6年7月19日（金）

選択肢	回答数	構成比
一人	37	59%
友人・知人	6	10%
家族	13	21%
団体	7	11%
その他	0	0%
合計	63	100%



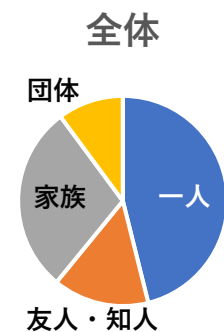
休日：令和6年7月21日(日))

選択肢	回答数	構成比
一人	22	34%
友人・知人	13	20%
家族	24	37%
団体	6	9%
その他	0	0%
合計	65	100%



全体

選択肢	回答数	構成比
一人	59	46%
友人・知人	19	15%
家族	37	29%
団体	13	10%
その他	0	0%
合計	128	100%



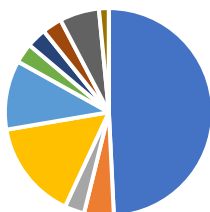
結果

平日は一人で利用する来園者が多いが、休日になると家族ずれや友人・知人での利用も多くなっている。

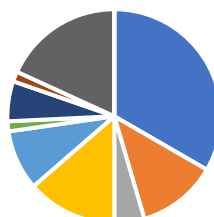
問3. ここに来るまでの主な交通機関を教えてください。

選択肢	平日	構成	休日	構成	全体	構成
徒歩	32	49%	22	33%	54	41%
自転車	3	5%	8	12%	11	8%
バイク	2	3%	3	5%	5	4%
自動車（黒松）	10	15%	9	14%	19	15%
自動車（台原）	7	11%	6	9%	13	10%
自動車（科学館）	2	3%	1	2%	3	2%
自動車（その他駐車場）	2	3%	4	6%	6	5%
バス	2	3%	1	2%	3	2%
地下鉄	4	6%	12	18%	16	12%
貸切バス	1	2%	0	0%	1	1%
その他	0	0%	0	0%	0	0%
	65	100%	66	100%	131	100%

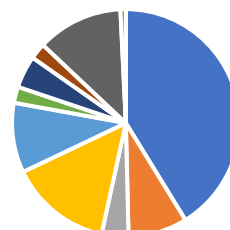
平日



休日



全体



■ 徒歩 
 ■ 自転車 
 ■ バイク 
 ■ 自動車(黒松) 
 ■ 自動車(台原) 
 ■ 自動車(科学館) 
 ■ 自動車(その他駐車場) 
 ■ バス 
 ■ 地下鉄 
 ■ 貸切バス 
 ■ その他

結果

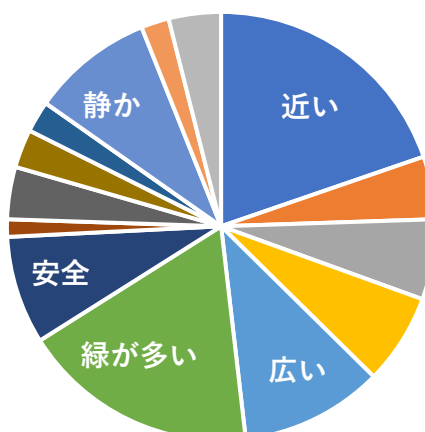
平日、休日とも近隣の住民は、徒歩や自家用車で来園しているが、休日になる地下鉄での利用客が増える。



問 4. この公園をお選びになった理由を教えてください。(複数可)

選択肢	平日	構成	休日	構成	全体	構成
近い	42	22%	33	17%	75	20%
交通の便が良い	9	5%	9	5%	18	5%
費用が掛からない	15	8%	8	4%	23	6%
きれい	9	5%	17	9%	26	7%
広い	14	7%	27	14%	41	11%
緑が多い	34	18%	34	18%	68	18%
安全	18	10%	13	7%	31	8%
高齢者や身障者にとって使いやすい	4	2%	1	1%	5	1%
ベンチ等がありゆっくりできる	7	4%	8	4%	15	4%
アスレチック施設がある	3	2%	8	4%	11	3%
遊具や子供の遊び場が充実している	3	2%	6	3%	9	2%
賑わって活気がある	0	0%	0	0%	0	0%
静かで落ち着ける	20	11%	15	8%	35	9%
犬の散歩ができる	5	3%	3	2%	8	2%
その他	6	3%	9	5%	15	4%
	189	100%	191	100%	380	100%

全体



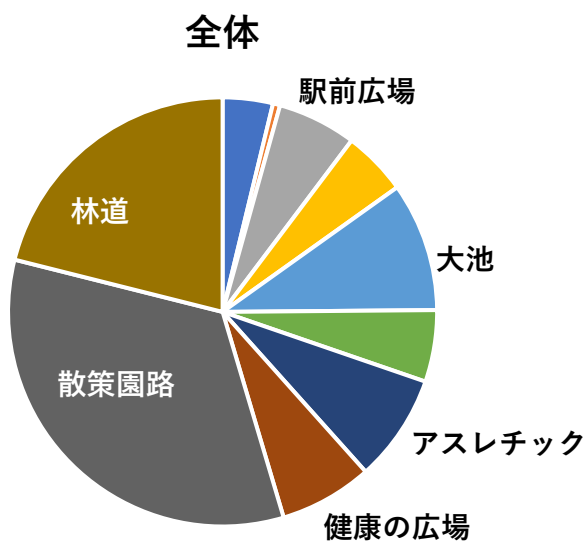
#### 結果

公園の利用理由として一番多い回答は、近いことであり、近隣住民の利用が考えられる。また、この公園の特徴でもある緑が多く、広く、静かに落ち着けることが多く回答されている。

問 5. きょう、この公園どの施設を利用し、どんなことをしましたか。(複数可)

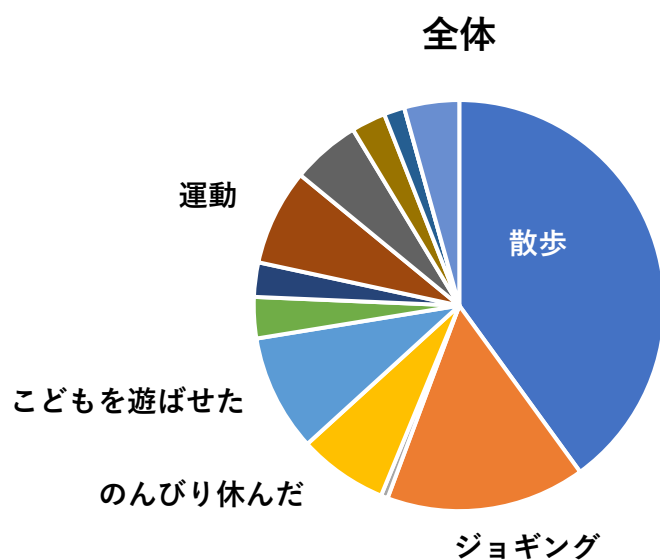
5-1 利用施設

選択肢	平日	構成	休日	構成	全体	構成
児童広場	2	2%	5	5%	7	4%
野外音楽堂	1	1%	0	0%	1	1%
駅前広場	4	5%	7	7%	11	6%
近代広場	1	1%	8	8%	9	5%
大池	7	8%	11	11%	18	10%
ほたるの里	7	8%	3	3%	10	5%
アスレチック広場	4	5%	11	11%	15	8%
健康の広場	2	2%	11	11%	13	7%
散策園路	38	45%	24	24%	62	34%
林道(こならの道、ひのきの道等)	18	21%	21	21%	39	21%
	84	100%	101	100%	185	100%



## 5-2 利用内容

選択肢	平日	構成	休日	構成	全体	構成
散歩	44	54%	30	29%	74	40%
ジョギング	6	7%	23	22%	29	16%
犬の散歩	1	1%	0	0%	1	1%
のんびり休んだ	3	4%	10	10%	13	7%
こどもを遊ばせた	5	6%	12	12%	17	9%
友人・知人と遊んだ	2	2%	4	4%	6	3%
アスレチック	1	1%	4	4%	5	3%
運動	5	6%	9	9%	14	8%
動植物、自然を楽しんだ	6	7%	4	4%	10	5%
食事	2	2%	3	3%	5	3%
写真撮影	1	1%	2	2%	3	2%
彫刻鑑賞	0	0%	0	0%	0	0%
その他	5	6%	3	3%	8	4%
	81	100%	104	100%	185	100%

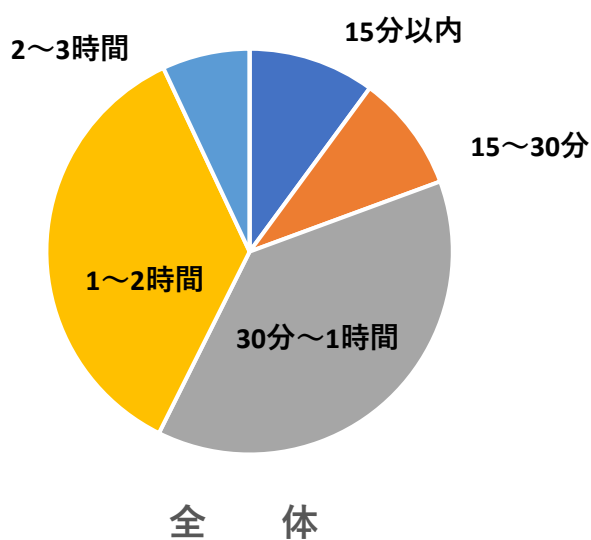


### 結果

公園利用者は、散歩やジョギングを楽しむ来園者が多く、散策園路や林道の利用が半数以上ある。しかし、休日になると、こどもを遊ばせるため、大池、アスレチック広場や健康の広場を利用する来園者も多くなっている。

問 6. 今日はここにどのくらい滞在していましたか。

選択肢	平日	構成	休日	構成	全体	構成
15分以内	10	16%	3	5%	13	10%
15～30分	4	6%	8	12%	12	9%
30分～1時間	24	38%	25	38%	49	38%
1～2時間	22	34%	24	37%	46	36%
2～3時間	4	6%	5	8%	9	7%
3時間以上	0	0%	0	0%	0	0%
	64	100%	65	100%	129	100%

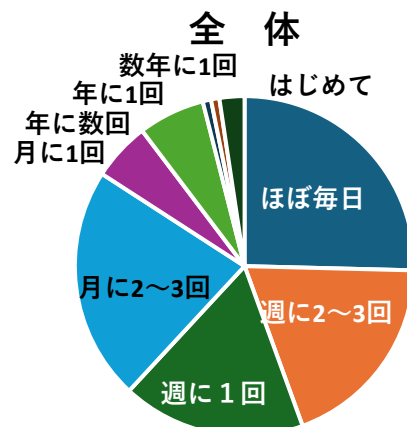
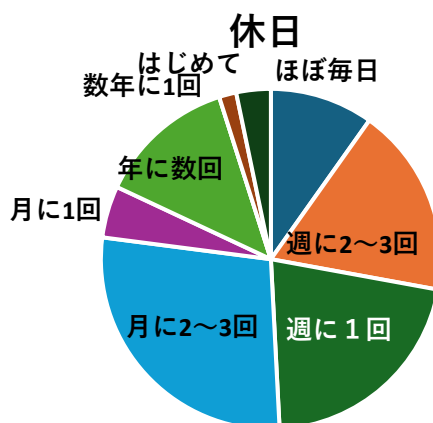
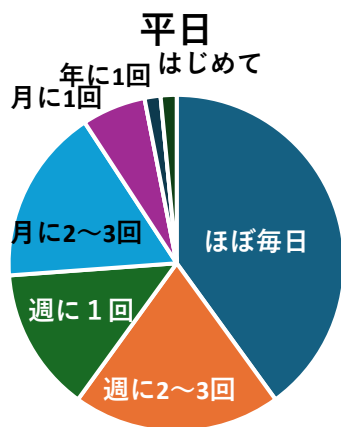


結果

平日、休日とも 30 分～1 時間、1 時間～2 時間の利用が、同程度の利用者が多く占めている。

問 7. この公園はどの程度利用されますか。

選択肢	平日	構成	休日	構成	全体	構成
ほぼ毎日	26	40%	6	10%	32	25%
週に2～3回	13	20%	11	18%	24	19%
週に1回	9	14%	13	21%	22	17%
月に2～3回	11	17%	17	28%	28	22%
月に1回	4	6%	3	5%	7	6%
年に数回	0	0%	8	13%	8	6%
年に1回	1	2%	0	0%	1	1%
数年に1回程度	0	0%	1	2%	1	1%
はじめて来た	1	2%	2	3%	3	2%
	65	100%	61	100%	126	100%

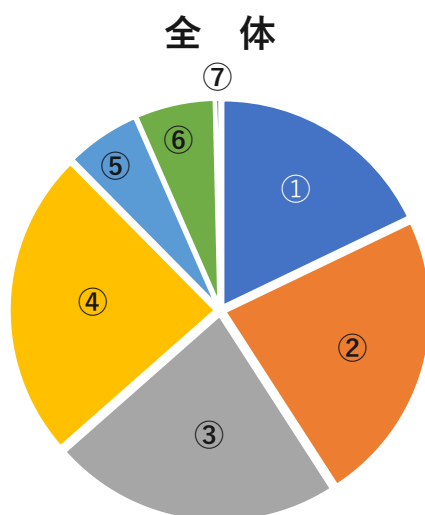


結果

平日は、ほぼ毎日来園する人が多いが、休日になると、週に 2～3 回から月に 2～3 回の利用者が多く、1-3 住んでいる場所からも遠方の利用者も多く見受けられる。

問 8. あなたはこの公園に何を期待しますか。あてはまるものを選んでください（3 つまで）

選択肢	平日	構成	休日	構成	全体	構成
①楽しい遊具があり、子どもを安心して遊ばせられる	26	18%	23	17%	49	18%
②健康づくりや競技スポーツを楽しむことができる	28	20%	35	27%	63	23%
③多様な生物が生息でき、豊かな自然を楽しむことができる	33	23%	29	22%	62	23%
④ゆっくり休むことができ、やすらぎを感じることができる	37	26%	29	22%	66	24%
⑤多くのイベントが開催され、にぎわいを感じることができる	10	7%	6	5%	16	6%
⑥キッチンカーや売店、キャンプなど飲食を楽しむことができる	8	6%	9	7%	17	6%
⑦その他	0	0%	1	1%	1	0%
	142	100%	132	100%	274	100%

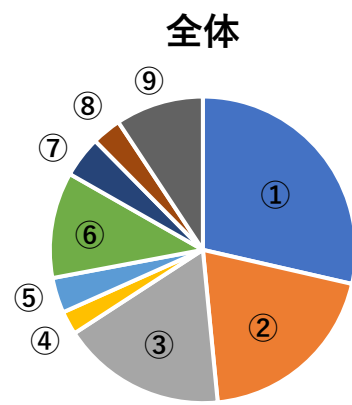
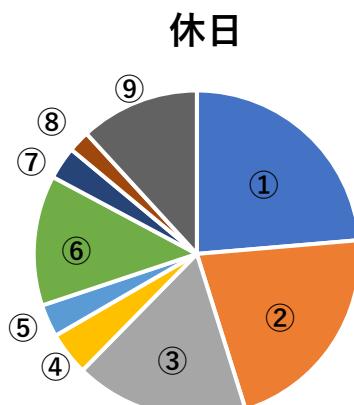
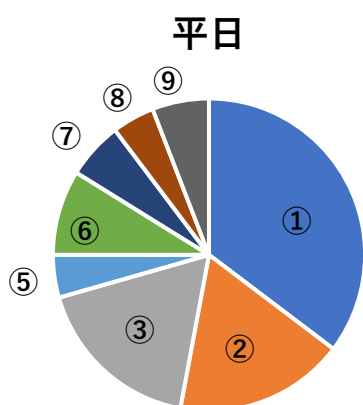


#### 結果

この公園に対する期待度は、平日、休日共に選択肢の①～④の項目を選んでいる来園者が多く、自然豊かな環境と健康づくりに期待を寄せている。

問 9. 現在アスレチック広場にある施設で気に入っているものを3つまで選んでください。

選択肢	平日	構成	休日	構成	全体	構成
①ローラーすべり台	24	35%	22	24%	46	29%
②大型すべり台	12	18%	20	22%	32	20%
③ターザンロープ	12	18%	16	17%	28	17%
④頂上アタック	0	0%	4	4%	4	2%
⑤未知への冒険	3	4%	3	3%	6	4%
⑥つり橋	6	9%	12	13%	18	11%
⑦鐘たたき	4	6%	3	3%	7	4%
⑧ぎっこん丸太	3	4%	2	2%	5	3%
⑨トランポリン	4	6%	11	12%	15	9%
	68	100%	93	100%	161	100%



結果

平日、休日ともローラーすべり台や大型すべり台、ターザンロープの人気も高い。また、つり橋も人気が高くなっている。



【現行アスレチック施設】



①ローラーすべり台



②大型すべり台



③ターザンロープ




④頂上アタック



⑤未知への冒険



⑥つり橋



⑦鐘たたき



⑧ぎっこん丸太



⑨トランポリン

【アスレチック施設利状況】



ローラーすべり台



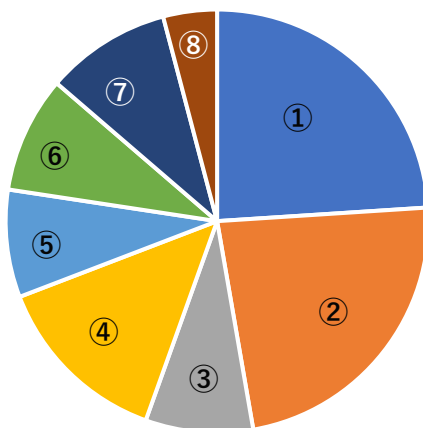
つり橋



問 10. アスレチック広場に今後欲しい施設を 3 つまで選んでください。

選択肢	平日	構成	休日	構成	全体	構成
①らせんすべり台	13	22%	22	25%	35	24%
②ボルダリングタワー	14	24%	20	23%	34	23%
③山小屋クライマー	5	9%	7	8%	12	8%
④ぴよんぴよんステップ	7	12%	13	15%	20	14%
⑤ネットクライマー	6	10%	6	7%	12	8%
⑥ぐらぐら小道	1	2%	12	14%	13	9%
⑦ものみやぐら	9	16%	5	6%	14	10%
⑧その他	3	5%	3	3%	6	4%
	58	100%	88	100%	146	100%

全 体



#### 結果

平日、休日とも①らせんすべり台②ボルダリングタワーが人気あり、次に④ぴよんぴよんステップや⑦ものみやぐら が、多く選択されている。その他の意見の中に楽しければどんなものでもという意見もある。

【今後ほしいアスレチック】



①らせんすべり台



②ボルダリングタワー



③山小屋クライマー



④ぴょんぴょんステップ



⑤ネットクライマー



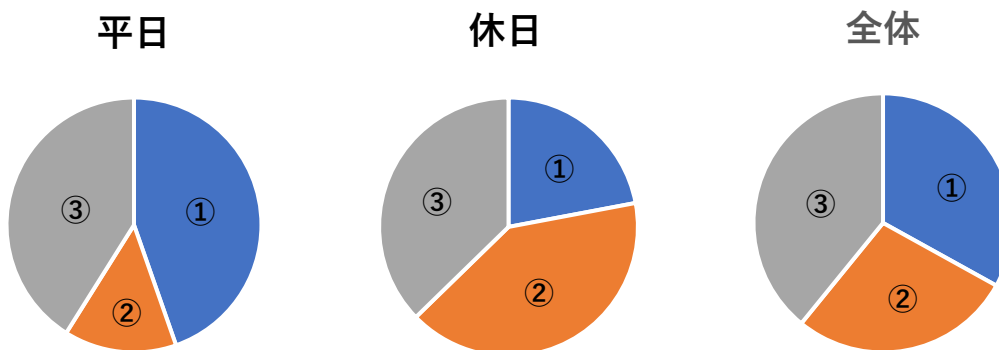
⑥ぐらぐら小道



⑦ものみやぐら

問 11. 野外音楽堂について、今後どのような施設であることを望みますか。ひとつだけ選んでください。

選択肢	平日	構成	休日	構成	全体	構成
①自然観察や庭園鑑賞などの施設	25	45%	13	22%	38	33%
②体を動かして遊べるアクティブな施設	8	14%	24	41%	32	28%
③イベント利用できる施設	23	41%	22	37%	45	39%
	56	100%	59	100%	115	100%



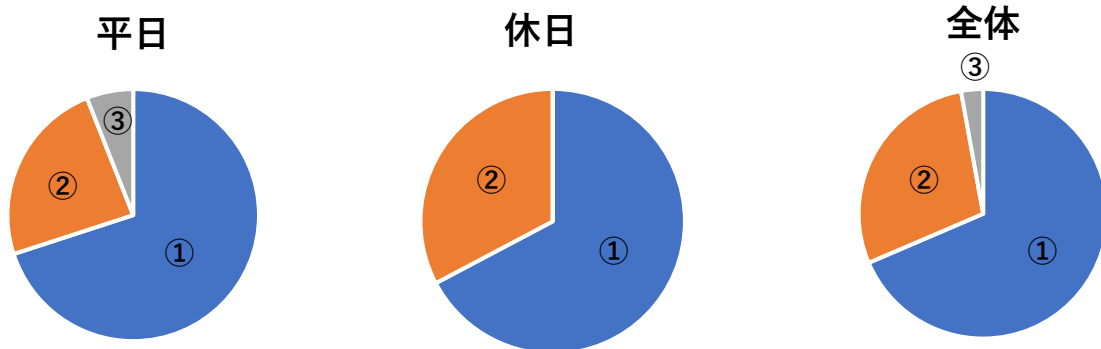
#### 結果

平日は、自然観察や庭園鑑賞などの施設の利用希望が多いが、休日になると体を動かして遊べるアクティブな施設の利用希望が多く出た。平日は、高齢者が多く、休日は、年代の若い来園者が多かったこともあると考える。一方イベント利用できる施設を希望する来園者も多く、周辺に迷惑の掛からない施設利用も期待される。



問 12. 児童広場について、今後どのような施設であることを望みますか。ひとつだけ選んでください。

選択肢	平日	構成	休日	構成	全体	構成
①児童向け遊具が充実した施設	35	70%	37	67%	72	69%
②競技スポーツ等(ボッチャなど)ができる施設	12	24%	18	33%	30	29%
③その他	3	6%	0	0%	3	3%
	50	100%	55	100%	105	100%



#### 結果

平日、休日共に児童向け遊具が充実した施設を望む来園者が多く、3～6歳向けの複合遊具の設置を考える。

例)

