

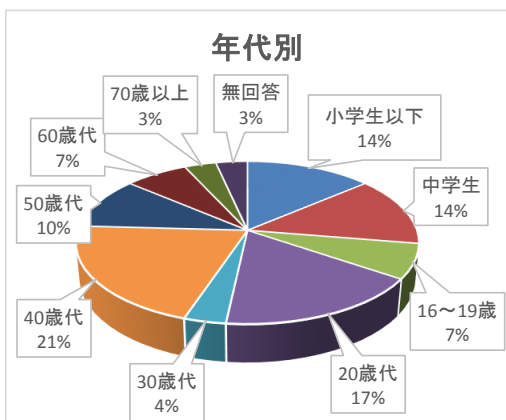
企画展「灯りのかたち」アンケート集計

会期 平成30年4月28日～平成30年7月1日
来館者 7,996 人、回収枚数 29 枚

1 性別、年代、居住地

年代別	女性	男性	無回答
小学生以下	2	2	0
中学生	4	0	0
16～19歳	2	0	0
20歳代	3	2	0
30歳代	1	0	0
40歳代	4	2	0
50歳代	2	1	0
60歳代	0	2	0
70歳以上	1	0	0
無回答	0	1	0
合計	19	10	0

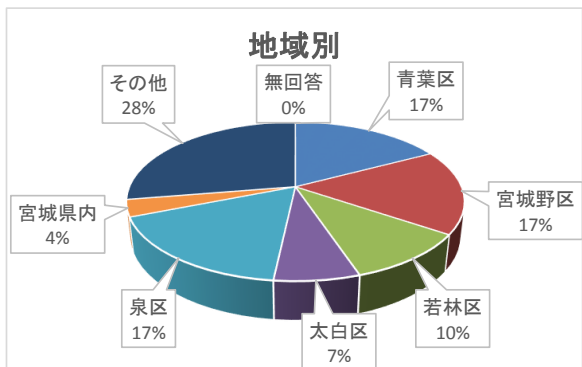
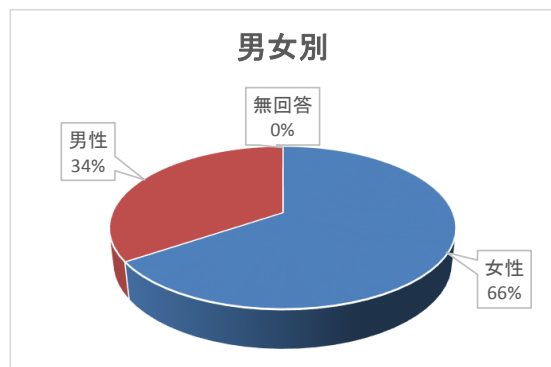
青葉区	宮城野区	若林区	太白区	泉区	宮城県内	その他	無回答	合計
1	1	0	0	1	0	1	0	4
1	1	0	0	1	0	1	0	4
0	0	0	1	0	0	1	0	2
1	1	2	0	0	1	0	0	5
0	0	0	0	1	0	0	0	1
2	1	0	1	0	0	2	0	6
0	0	0	0	1	0	2	0	3
0	0	1	0	1	0	0	0	2
0	1	0	0	0	0	0	0	1
0	0	0	0	0	0	1	0	1
5	5	3	2	5	1	8	0	29



居住地(仙台市外)内訳

宮城県内
東松島市(2名)、

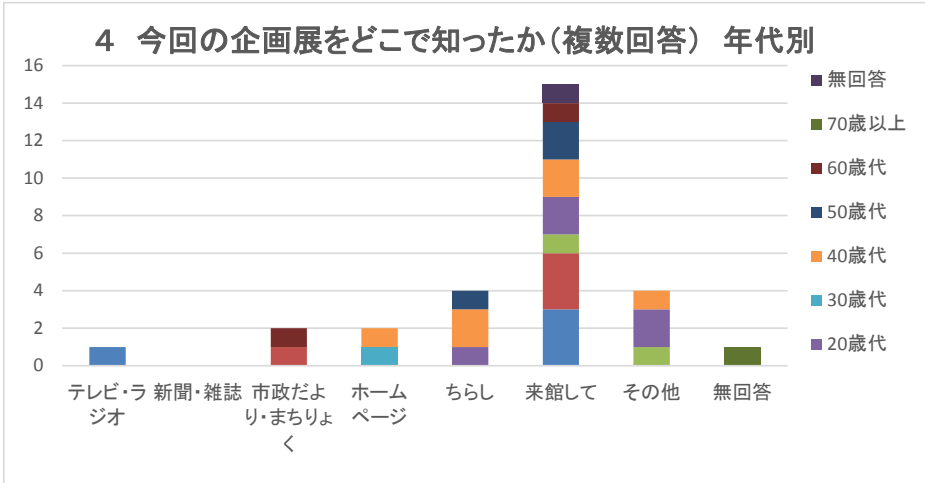
その他の都道府県
福島県(1名)、東京都(6名)、千葉県(2名)、神奈川県(2名)、静岡県(2名)、山形県(1名)、岩手県(1名)、埼玉県(1名)、京都府(1名)、滋賀県(1名)、愛知県(1名)、兵庫県(1名)



4 今回の企画展をどこで知ったか(複数回答)

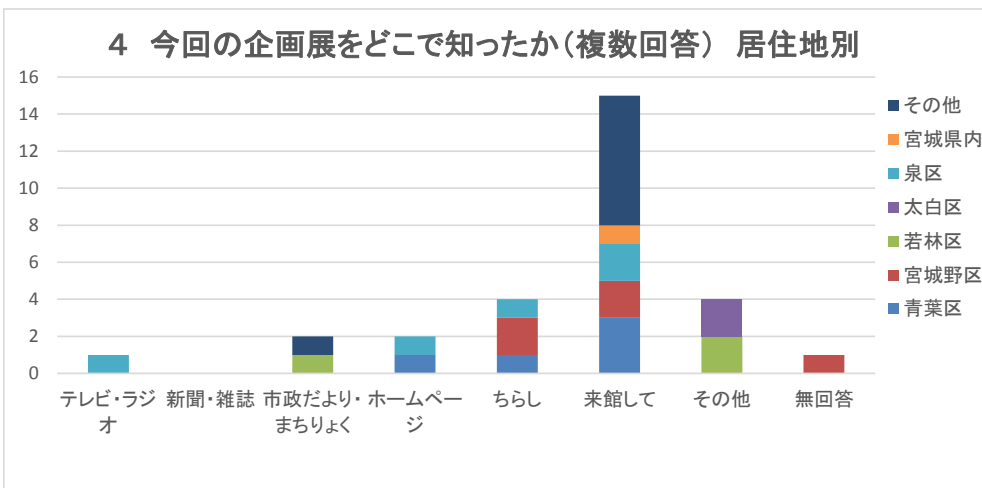
4. 今回の企画展をどこで知ったか(年代別)

年代別	テレビ・ラジオ	新聞・雑誌	市政だより・まちりよく	ホームページ	ちらし	来館して	その他	無回答
小学生以下	1	0	0	0	0	0	3	0
中学生	0	0	1	0	0	0	3	0
16～19歳	0	0	0	0	0	1	1	0
20歳代	0	0	0	0	1	2	2	0
30歳代	0	0	0	1	0	0	0	0
40歳代	0	0	0	1	2	2	1	0
50歳代	0	0	0	0	1	2	0	0
60歳代	0	0	1	0	0	0	1	0
70歳以上	0	0	0	0	0	0	0	1
無回答	0	0	0	0	0	1	0	0
合計	1	0	2	2	4	15	4	1



4. 今回の企画展をどこで知ったか(居住地別)

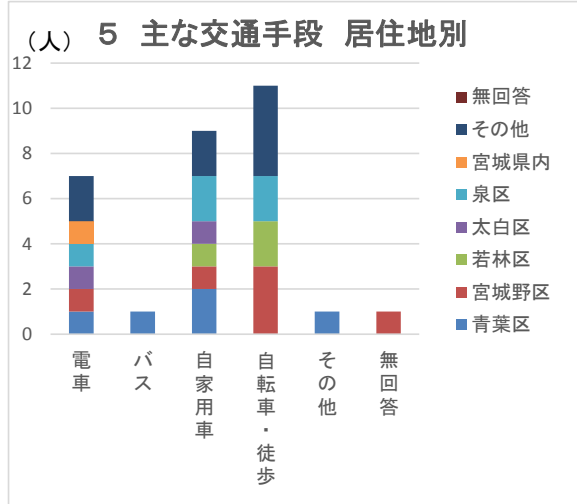
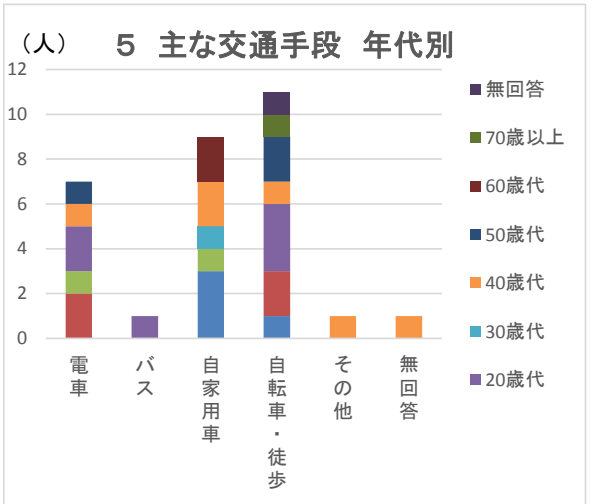
居住地別	テレビ・ラジオ	新聞・雑誌	市政だより・まちりよく	ホームページ	ちらし	来館して	その他	無回答
青葉区	0	0	0	1	1	3	0	0
宮城野区	0	0	0	0	2	2	0	1
若林区	0	0	1	0	0	0	2	0
太白区	0	0	0	0	0	0	2	0
泉区	1	0	0	1	1	2	0	0
宮城県内	0	0	0	0	0	0	1	0
その他	0	0	1	0	0	7	0	0
無回答	0	0	0	0	0	0	0	0
合計	1	0	2	2	4	15	4	1



5 資料館までの主な交通手段

年代別	電車	バス	自家用車	自転車・徒歩	その他	無回答
小学生以下	0	0	3	1	0	0
中学生	2	0	0	2	0	0
16～19歳	1	0	1	0	0	0
20歳代	2	1	0	3	0	0
30歳代	0	0	1	0	0	0
40歳代	1	0	2	1	1	1
50歳代	1	0	0	2	0	0
60歳代	0	0	2	0	0	0
70歳以上	0	0	0	1	0	0
無回答	0	0	0	1	0	0
合計	7	1	9	11	1	1

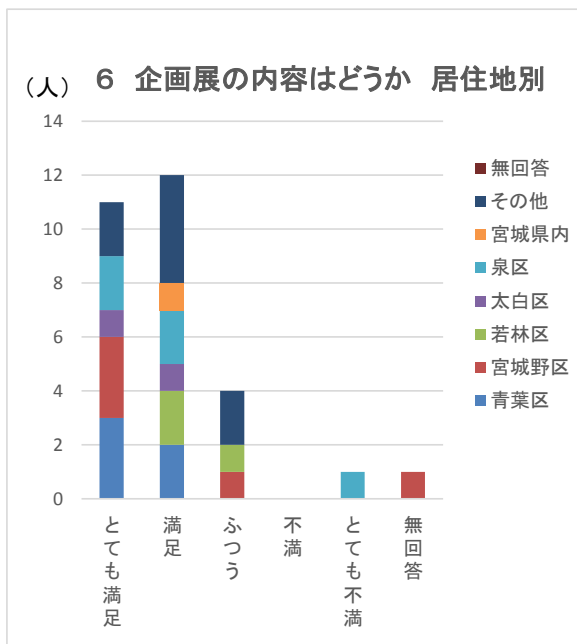
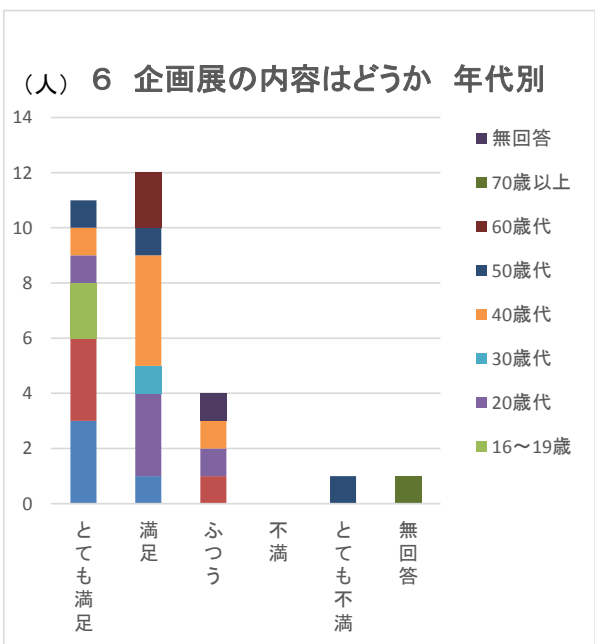
居住地別	電車	バス	自家用車	自転車・徒歩	その他	無回答
青葉区	1	1	2	0	1	0
宮城野区	1	0	1	3	0	1
若林区	0	0	1	2	0	0
太白区	1	0	1	0	0	0
泉区	1	0	2	2	0	0
宮城県内	1	0	0	0	0	0
その他	2	0	2	4	0	0
無回答	0	0	0	0	0	0
合計	7	1	9	11	1	1



6 今回の企画展「灯かりのかたち」の内容はいかがでしたか

年代別	とても満足	満足	ふつう	不満	とても不満	無回答
小学生以下	3	1	0	0	0	0
中学生	3	0	1	0	0	0
16～19歳	2	0	0	0	0	0
20歳代	1	3	1	0	0	0
30歳代	0	1	0	0	0	0
40歳代	1	4	1	0	0	0
50歳代	1	1	0	0	1	0
60歳代	0	2	0	0	0	0
70歳以上	0	0	0	0	0	1
無回答	0	0	1	0	0	0
合計	11	12	4	0	1	1

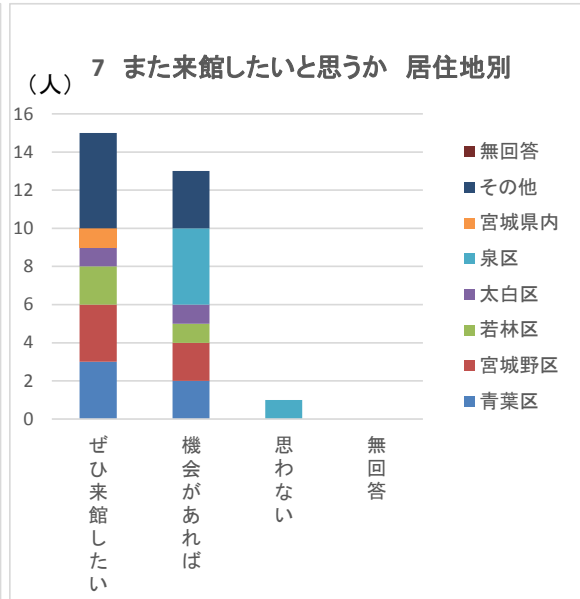
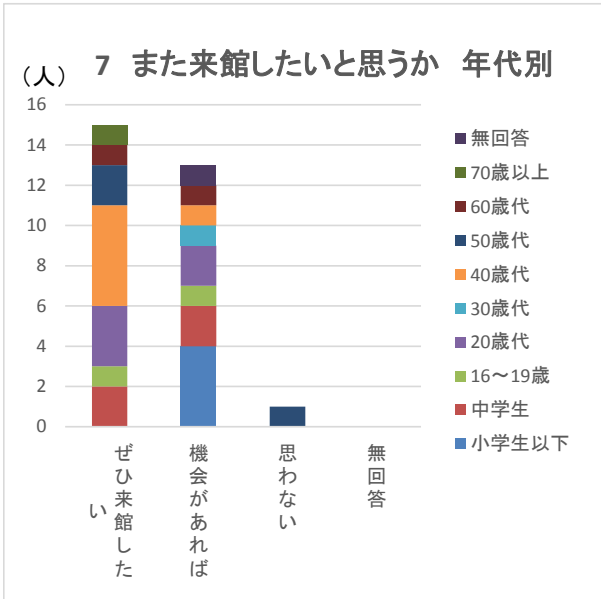
居住地別	とても満足	満足	ふつう	不満	とても不満	無回答
青葉区	3	2	0	0	0	0
宮城野区	3	0	1	0	0	1
若林区	0	2	1	0	0	0
太白区	1	1	0	0	0	0
泉区	2	2	0	0	1	0
宮城県内	0	1	0	0	0	0
その他	2	4	2	0	0	0
無回答	0	0	0	0	0	0
合計	11	12	4	0	1	1



7 また来館したいと思いますか

年代別	ぜひ来館したい	機会があれば	思わない	無回答
小学生以下	0	4	0	0
中学生	2	2	0	0
16～19歳	1	1	0	0
20歳代	3	2	0	0
30歳代	0	1	0	0
40歳代	5	1	0	0
50歳代	2	0	1	0
60歳代	1	1	0	0
70歳以上	1	0	0	0
無回答	0	1	0	0
合計	15	13	1	0

居住地別	ぜひ来館したい	機会があれば	思わない	無回答
青葉区	3	2	0	0
宮城野区	3	2	0	0
若林区	2	1	0	0
太白区	1	1	0	0
泉区	0	4	1	0
宮城県内	1	0	0	0
その他	5	3	0	0
無回答	0	0	0	0
合計	15	13	1	0



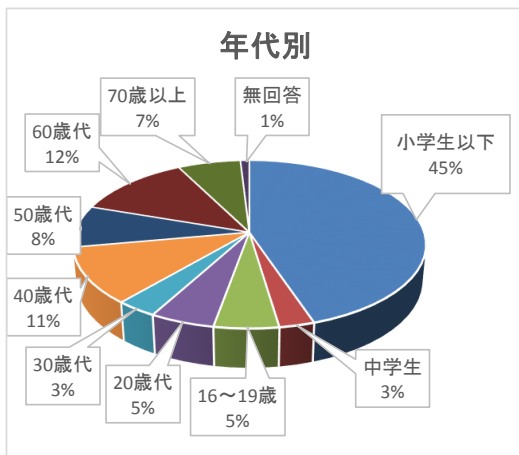
企画展「仙台古地図の旅2」アンケート集計

会期 平成30年7月14日～平成30年11月4日
来館者 9,299 人、 回収枚数 212 枚

1 性別、年代、居住地

年代別	女性	男性	無回答
小学生以下	46	49	0
中学生	2	4	0
16～19歳	8	3	0
20歳代	8	3	0
30歳代	4	3	0
40歳代	9	14	0
50歳代	9	8	0
60歳代	10	16	0
70歳以上	2	12	0
無回答	1	1	0
合計	99	113	0

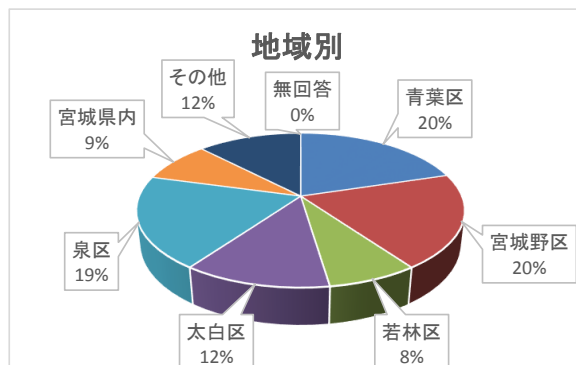
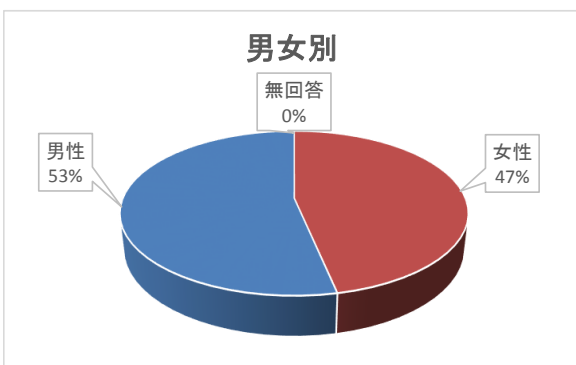
青葉区	宮城野区	若林区	太白区	泉区	宮城県内	その他	無回答	合計
13	27	6	8	32	6	3	0	95
0	1	0	3	0	1	1	0	6
3	1	0	3	0	2	2	0	11
1	0	0	1	0	5	4	0	11
2	0	2	1	0	0	2	0	7
5	5	1	4	3	1	4	0	23
6	1	4	1	1	1	3	0	17
8	3	3	2	4	2	4	0	26
5	3	0	3	1	0	2	0	14
0	1	0	0	0	0	1	0	2
43	42	16	26	41	18	26	0	212



居住地(仙台市外)内訳

宮城県内
塩釜市(2名)、多賀城市(1名)、利府町(1名)、大崎市(1名)、名取市(1名)、柴田町(1名)、岩沼市(1名)、石巻市(6名)、富谷市(2名)

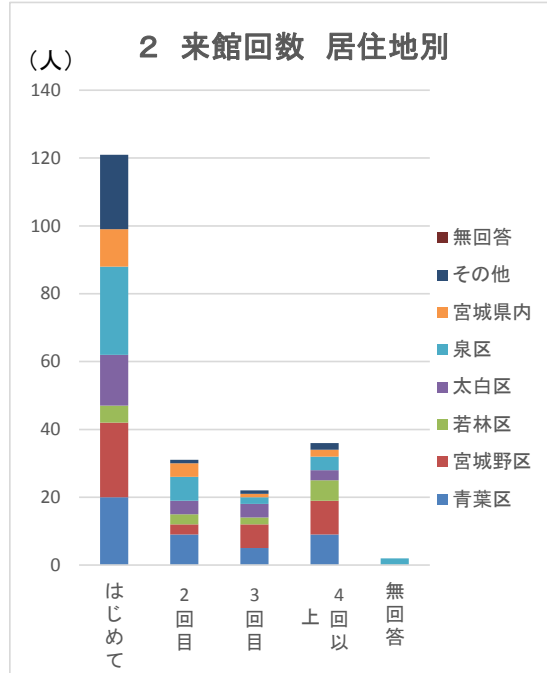
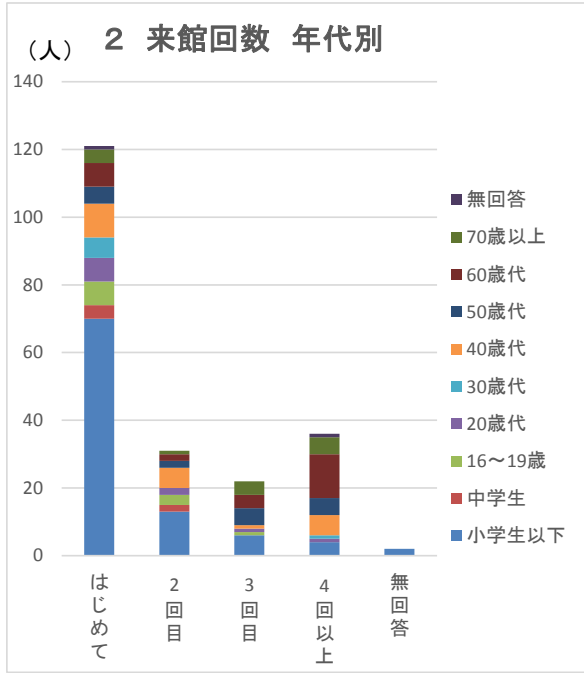
その他の都道府県
岩手県(1名)、福島県(1名)、北海道(2名)、栃木県(1名)、東京都(7名)、千葉県(2名)、神奈川県(2名)、兵庫県(1名)、長崎県(1名)



2 来館回数

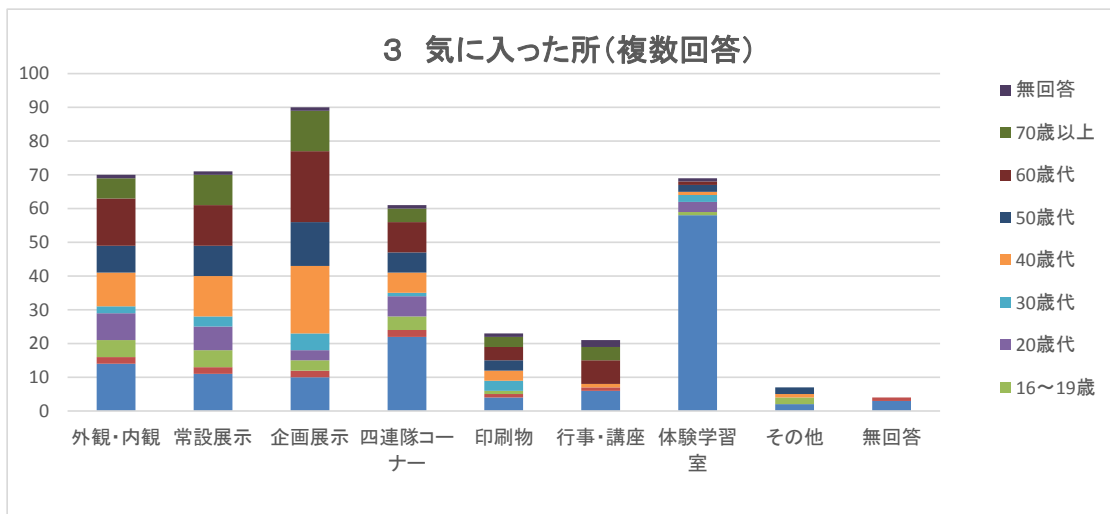
年代別	はじめて	2回目	3回目	4回以上	無回答
小学生以下	70	13	6	4	2
中学生	4	2	0	0	0
16～19歳	7	3	1	0	0
20歳代	7	2	1	1	0
30歳代	6	0	0	1	0
40歳代	10	6	1	6	0
50歳代	5	2	5	5	0
60歳代	7	2	4	13	0
70歳以上	4	1	4	5	0
無回答	1	0	0	1	0
合計	121	31	22	36	2

居住地別	はじめて	2回目	3回目	4回以上	無回答
青葉区	20	9	5	9	0
宮城野区	22	3	7	10	0
若林区	5	3	2	6	0
太白区	15	4	4	3	0
泉区	26	7	2	4	2
宮城県内	11	4	1	2	0
その他	22	1	1	2	0
無回答	0	0	0	0	0
合計	121	31	22	36	2



3 気に入ったところ(複数回答)

年代別	外観・内観	常設展示	企画展示	四連隊コーナー	印刷物	行事・講座	体験学習室	その他	無回答
小学生以下	14	11	10	22	4	6	58	2	3
中学生	2	2	2	2	1	1	0	0	1
16～19歳	5	5	3	4	1	0	1	2	0
20歳代	8	7	3	6	0	0	3	0	0
30歳代	2	3	5	1	3	0	2	0	0
40歳代	10	12	20	6	3	1	1	1	0
50歳代	8	9	13	6	3	0	2	2	0
60歳代	14	12	21	9	4	7	1	0	0
70歳以上	6	9	12	4	3	4	0	0	0
無回答	1	1	1	1	1	2	1	0	0
合計	70	71	90	61	23	21	69	7	4

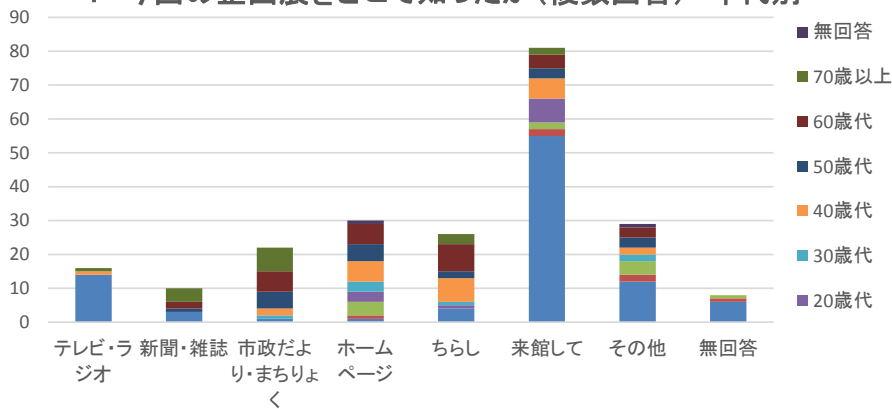


4 今回の企画展をどこで知ったか(複数回答)

4. 今回の企画展をどこで知ったか(年代別)

年代別	テレビ・ラジオ	新聞・雑誌	市政だより・まちりよく	ホームページ	ちらし	来館して	その他	無回答
小学生以下	14	3	1	1	4	55	12	6
中学生	0	0	0	1	0	2	2	1
16～19歳	0	0	0	4	0	2	4	1
20歳代	0	0	0	3	1	7	0	0
30歳代	0	0	1	3	1	0	2	0
40歳代	1	0	2	6	7	6	2	0
50歳代	0	1	5	5	2	3	3	0
60歳代	0	2	6	6	8	4	3	0
70歳以上	1	4	7	0	3	2	0	0
無回答	0	0	0	1	0	0	1	0
合計	16	10	22	30	26	81	29	8

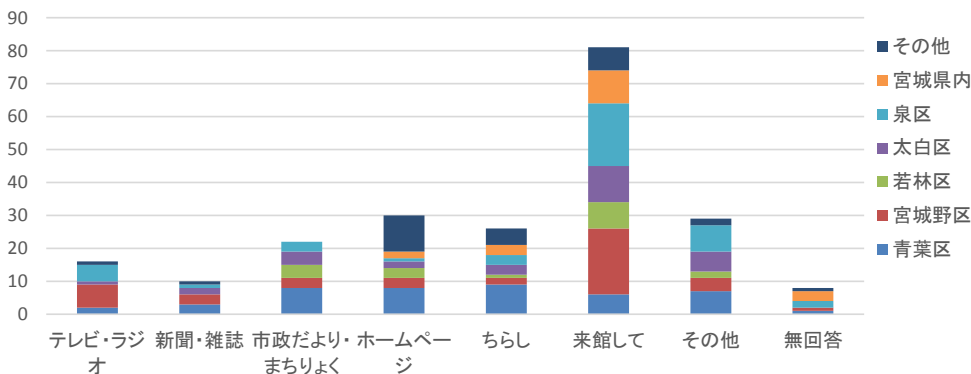
4 今回の企画展をどこで知ったか(複数回答) 年代別



4. 今回の企画展をどこで知ったか(居住地別)

居住地別	テレビ・ラジオ	新聞・雑誌	市政だより・まちりよく	ホームページ	ちらし	来館して	その他	無回答
青葉区	2	3	8	8	9	6	7	1
宮城野区	7	3	3	3	2	20	4	1
若林区	0	0	4	3	1	8	2	0
太白区	1	2	4	2	3	11	6	0
泉区	5	1	3	1	3	19	8	2
宮城県内	0	0	0	2	3	10	0	3
その他	1	1	0	11	5	7	2	1
無回答	0	0	0	0	0	0	0	0
合計	16	10	22	30	26	81	29	8

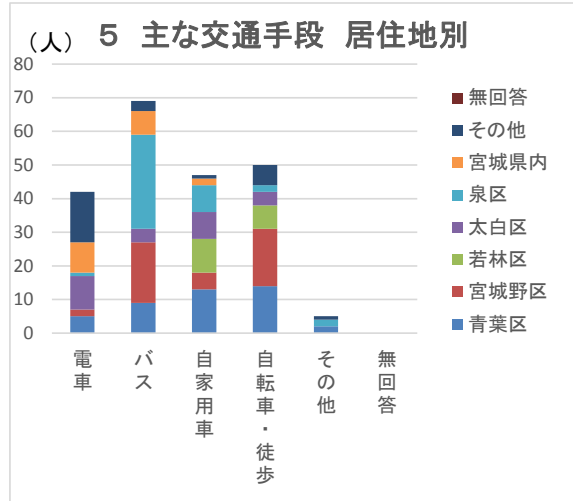
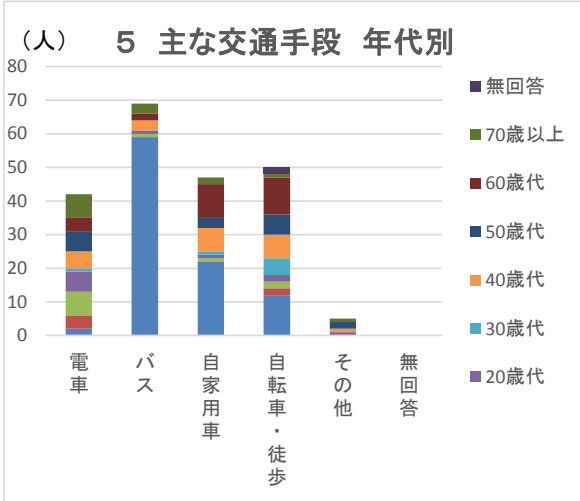
4 今回の企画展をどこで知ったか(複数回答) 居住地別



5 資料館までの主な交通手段

年代別	電車	バス	自家用車	自転車・徒歩	その他	無回答
小学生以下	2	59	22	12	0	0
中学生	4	0	0	2	0	0
16～19歳	7	1	1	2	0	0
20歳代	6	1	1	2	1	0
30歳代	1	0	1	5	0	0
40歳代	5	3	7	7	1	0
50歳代	6	0	3	6	2	0
60歳代	4	2	10	11	0	0
70歳以上	7	3	2	1	1	0
無回答	0	0	0	2	0	0
合計	42	69	47	50	5	0

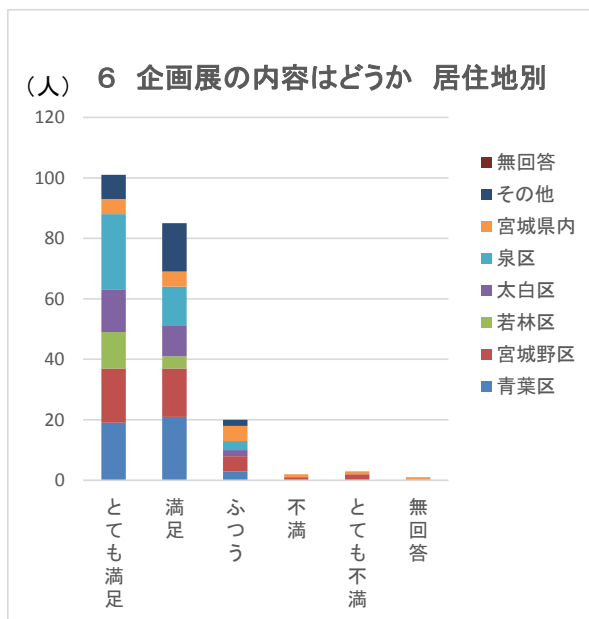
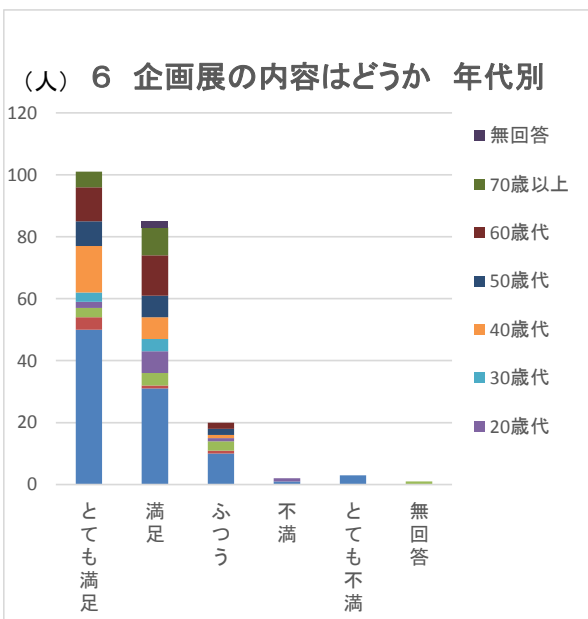
居住地別	電車	バス	自家用車	自転車・徒歩	その他	無回答
青葉区	5	9	13	14	2	0
宮城野区	2	18	5	17	0	0
若林区	0	0	10	7	0	0
太白区	10	4	8	4	0	0
泉区	1	28	8	2	2	0
宮城県内	9	7	2	0	0	0
その他	15	3	1	6	1	0
無回答	0	0	0	0	0	0
合計	42	69	47	50	5	0



6 今回の企画展「仙台古地図の旅2」の内容はいかがでしたか

年代別	とても満足	満足	ふつう	不満	とても不満	無回答
小学生以下	50	31	10	1	3	0
中学生	4	1	1	0	0	0
16～19歳	3	4	3	0	0	1
20歳代	2	7	1	1	0	0
30歳代	3	4	0	0	0	0
40歳代	15	7	1	0	0	0
50歳代	8	7	2	0	0	0
60歳代	11	13	2	0	0	0
70歳以上	5	9	0	0	0	0
無回答	0	2	0	0	0	0
合計	101	85	20	2	3	1

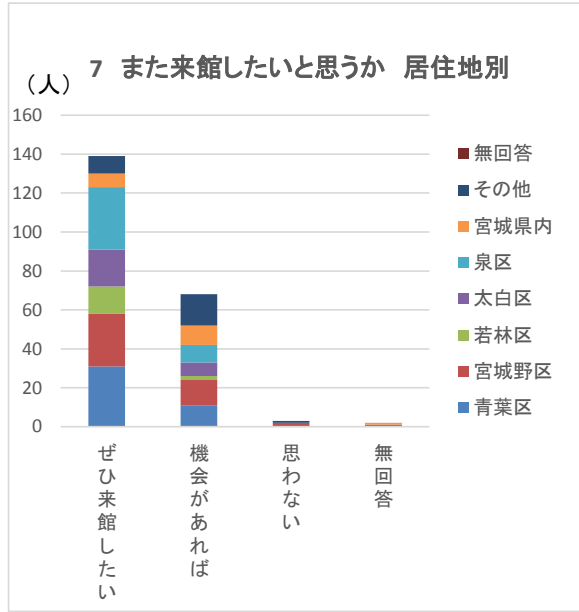
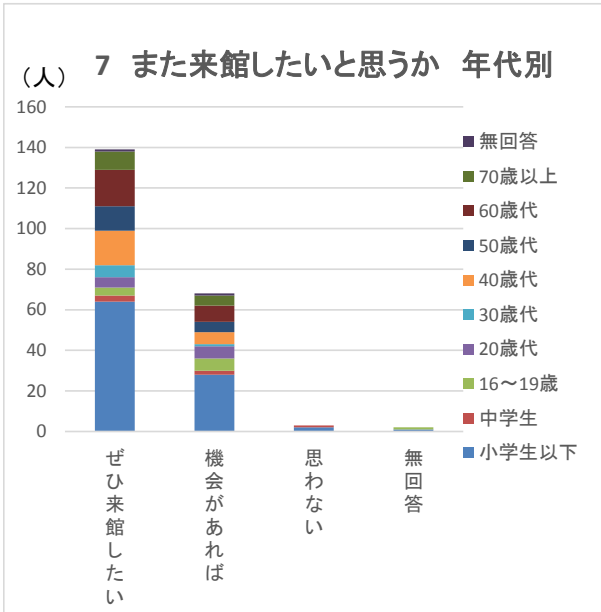
居住地別	とても満足	満足	ふつう	不満	とても不満	無回答
青葉区	19	21	3	0	0	0
宮城野区	18	16	5	1	2	0
若林区	12	4	0	0	0	0
太白区	14	10	2	0	0	0
泉区	25	13	3	0	0	0
宮城県内	5	5	5	1	1	1
その他	8	16	2	0	0	0
無回答	0	0	0	0	0	0
合計	101	85	20	2	3	1



7 また来館したいと思いますか

年代別	ぜひ来館したい	機会があれば	思わない	無回答
小学生以下	64	28	2	1
中学生	3	2	1	0
16～19歳	4	6	0	1
20歳代	5	6	0	0
30歳代	6	1	0	0
40歳代	17	6	0	0
50歳代	12	5	0	0
60歳代	18	8	0	0
70歳以上	9	5	0	0
無回答	1	1	0	0
合計	139	68	3	2

居住地別	ぜひ来館したい	機会があれば	思わない	無回答
青葉区	31	11	0	1
宮城野区	27	13	2	0
若林区	14	2	0	0
太白区	19	7	0	0
泉区	32	9	0	0
宮城県内	7	10	0	1
その他	9	16	1	0
無回答	0	0	0	0
合計	139	68	3	2



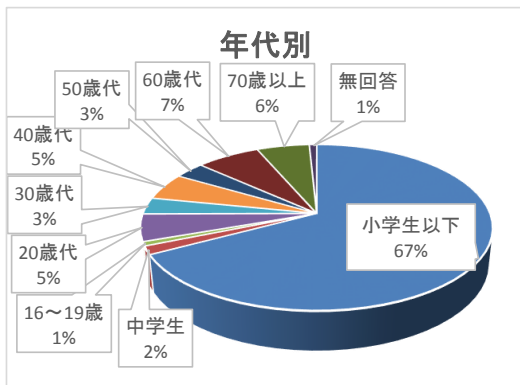
特別展「コメどころ仙台」アンケート集計

会期 平成30年11月17日～平成31年4月14日
来館者 9,243人、 回収枚数 247 枚

1 性別、年代、居住地

年代別	女性	男性	無回答
小学生以下	85	81	0
中学生	4	0	0
16～19歳	2	0	0
20歳代	7	6	0
30歳代	5	3	0
40歳代	9	4	0
50歳代	4	4	0
60歳代	10	7	0
70歳以上	4	10	0
無回答	1	0	1
合計	131	115	1

青葉区	宮城野区	若林区	太白区	泉区	宮城県内	その他	無回答	合計
34	19	42	10	43	10	5	3	166
2	1	0	0	1	0	0	0	4
0	0	0	1	1	0	0	0	2
4	3	1	1	0	0	3	1	13
1	1	1	1	1	0	3	0	8
2	5	1	3	0	0	2	0	13
3	1	1	0	0	1	2	0	8
7	1	4	2	2	0	1	0	17
3	6	1	1	2	0	1	0	14
0	0	0	0	0	1	1	0	2
56	37	51	19	50	12	18	4	247

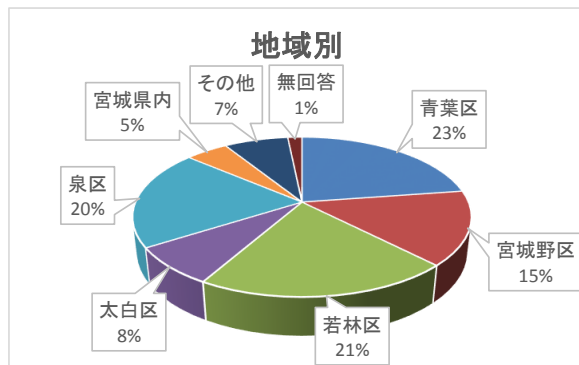
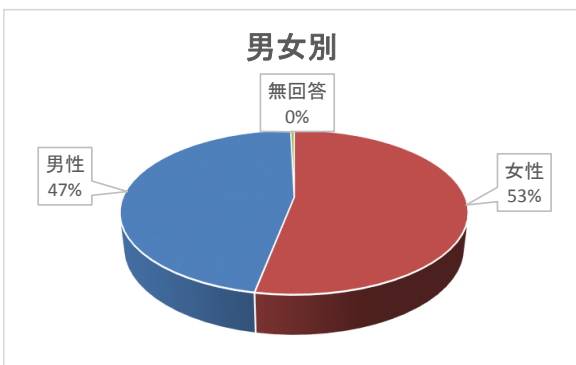


居住地(仙台市外)内訳

宮城県内
名取市(2名)、大河原町(1名)、岩沼市(1名)、白石市(1名)、富谷市(1名)

その他の都道府県
寒河江(1名)、青森県(2名)、新潟県(1名)、東京都(5名)、千葉県(2名)、埼玉県(1名)

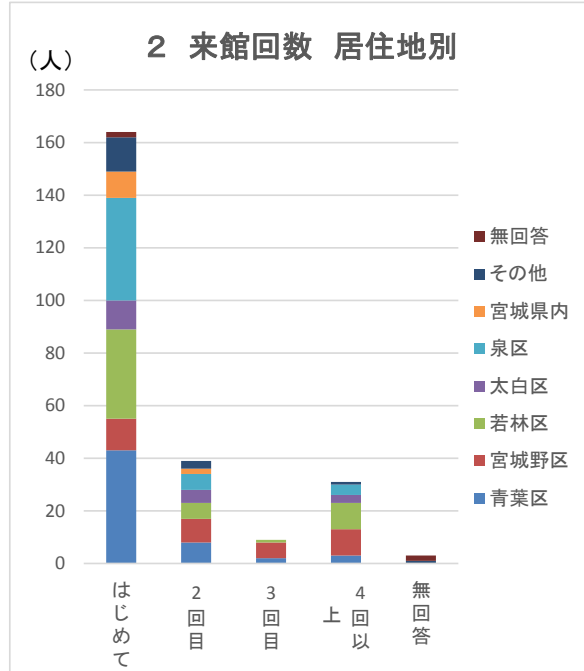
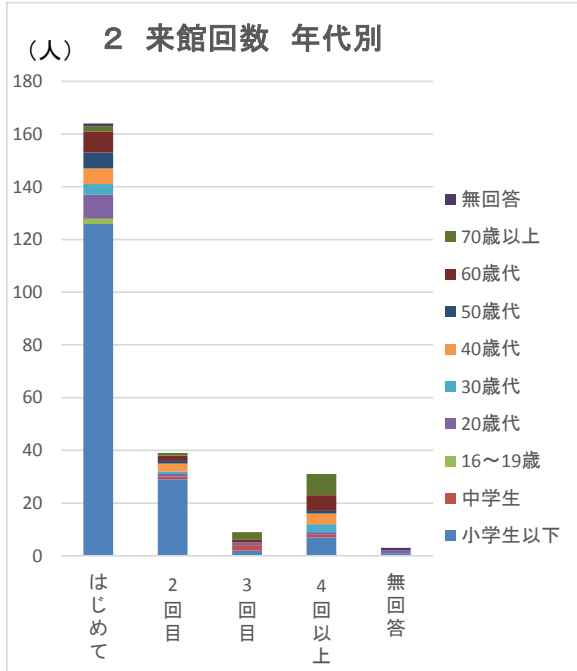
海外
台湾(1名)



2 来館回数

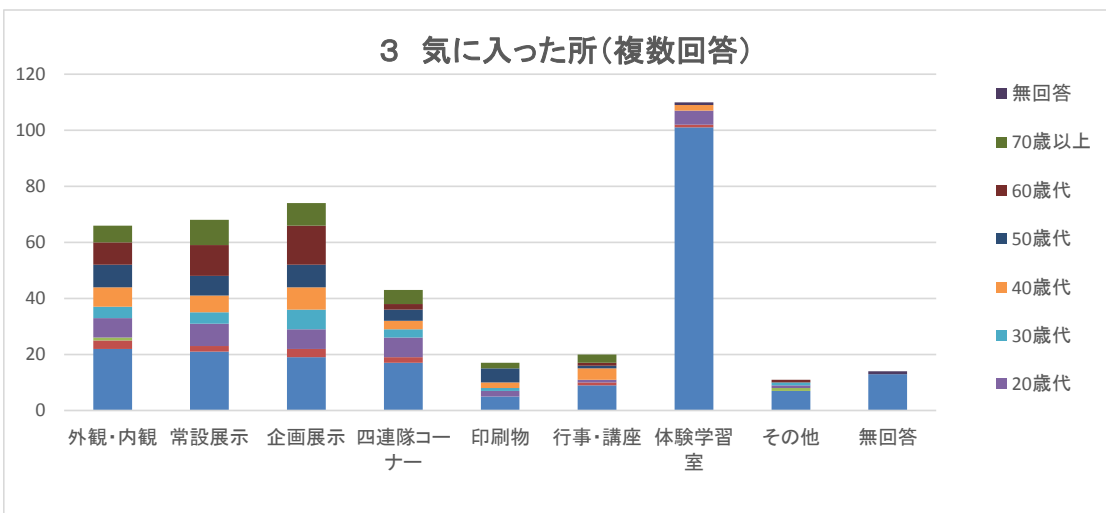
年代別	はじめて	2回目	3回目	4回以上	無回答
小学生以下	126	29	2	7	1
中学生	0	1	2	1	0
16～19歳	2	0	0	0	0
20歳代	9	1	1	1	1
30歳代	4	1	0	3	0
40歳代	6	3	0	4	0
50歳代	6	1	0	1	0
60歳代	8	2	1	6	0
70歳以上	2	1	3	8	0
無回答	1	0	0	0	1
合計	164	39	9	31	3

居住地別	はじめて	2回目	3回目	4回以上	無回答
青葉区	43	8	2	3	0
宮城野区	12	9	6	10	0
若林区	34	6	1	10	0
太白区	11	5	0	3	0
泉区	39	6	0	4	0
宮城県内	10	2	0	0	0
その他	13	3	0	1	1
無回答	2	0	0	0	2
合計	164	39	9	31	3



3 気に入ったところ(複数回答)

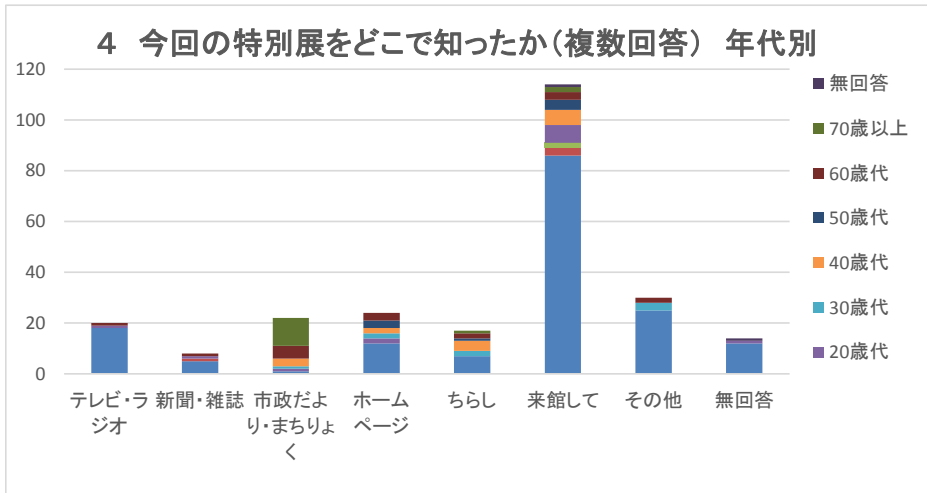
年代別	外観・内観	常設展示	企画展示	四連隊コーナー	印刷物	行事・講座	体験学習室	その他	無回答
小学生以下	22	21	19	17	5	9	101	7	13
中学生	3	2	3	2	0	1	1	0	0
16～19歳	1	0	0	0	0	0	0	0	1
20歳代	7	8	7	7	2	1	5	1	0
30歳代	4	4	7	3	1	0	0	1	0
40歳代	7	6	8	3	2	4	2	0	0
50歳代	8	7	8	4	5	1	0	0	0
60歳代	8	11	14	2	0	1	0	1	0
70歳以上	6	9	8	5	2	3	0	0	0
無回答	0	0	0	0	0	0	1	0	1
合計	66	68	74	43	17	20	110	11	14



4 今回の特別展をどこで知ったか(複数回答)

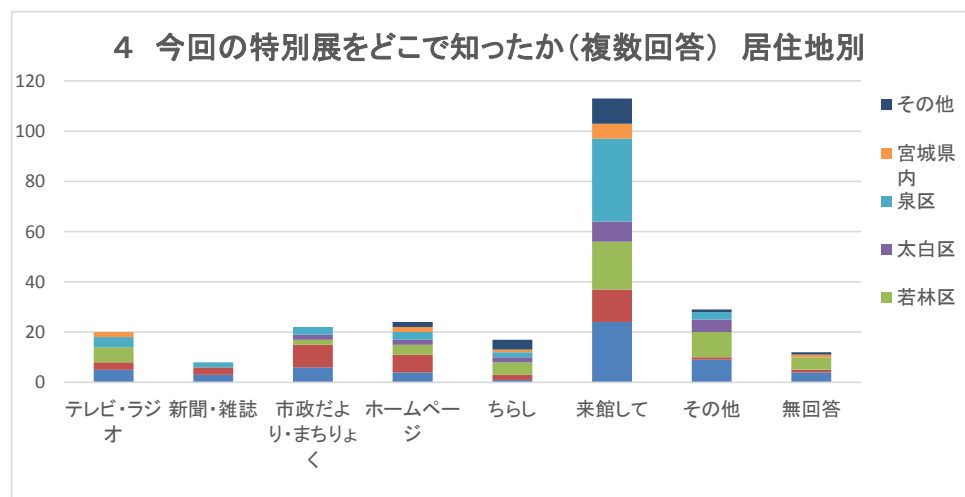
4. 今回の特別展をどこで知ったか(年代別)

年代別	テレビ・ラジオ	新聞・雑誌	市政だより・まちりよく	ホームページ	ちらし	来館して	その他	無回答
小学生以下	18	5	1	12	7	86	25	12
中学生	0	1	0	0	0	3	0	0
16～19歳	0	0	0	0	0	2	0	0
20歳代	1	1	1	2	0	7	0	1
30歳代	0	0	1	2	2	0	3	0
40歳代	0	0	3	2	4	6	0	0
50歳代	0	0	0	3	1	4	0	0
60歳代	1	1	5	3	2	3	2	0
70歳以上	0	0	11	0	1	2	0	0
無回答	0	0	0	0	0	1	0	1
合計	20	8	22	24	17	114	30	14



4. 今回の特別展をどこで知ったか(居住地別)

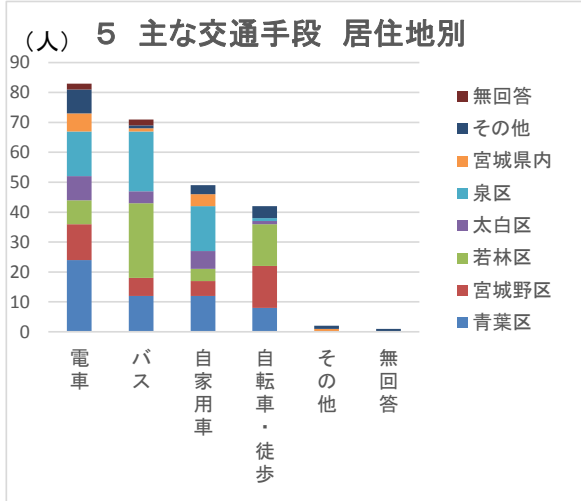
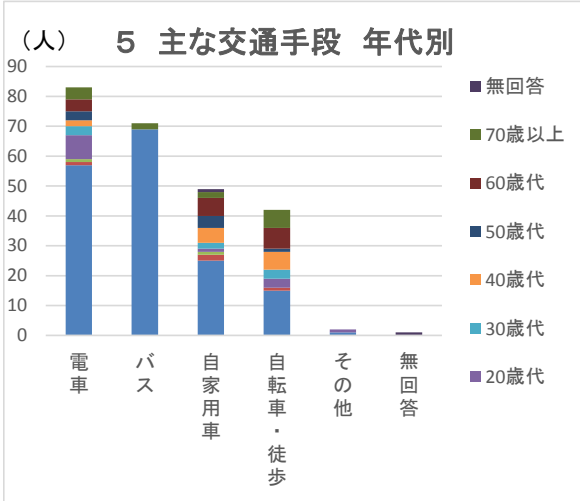
居住地別	テレビ・ラジオ	新聞・雑誌	市政だより・まちりよく	ホームページ	ちらし	来館して	その他	無回答
青葉区	5	3	6	4	1	24	9	4
宮城野区	3	3	9	7	2	13	1	1
若林区	6	0	2	4	5	19	10	5
太白区	0	0	2	2	2	8	5	0
泉区	4	2	3	3	2	33	3	0
宮城県内	2	0	0	2	1	6	0	1
その他	0	0	0	2	4	10	1	1
無回答	0	0	0	0	0	1	1	2
合計	20	8	22	24	17	114	30	14



5 資料館までの主な交通手段

年代別	電車	バス	自家用車	自転車・徒歩	その他	無回答
小学生以下	57	69	25	15	1	0
中学生	1	0	2	1	0	0
16～19歳	1	0	1	0	0	0
20歳代	8	0	1	3	1	0
30歳代	3	0	2	3	0	0
40歳代	2	0	5	6	0	0
50歳代	3	0	4	1	0	0
60歳代	4	0	6	7	0	0
70歳以上	4	2	2	6	0	0
無回答	0	0	1	0	0	1
合計	83	71	49	42	2	1

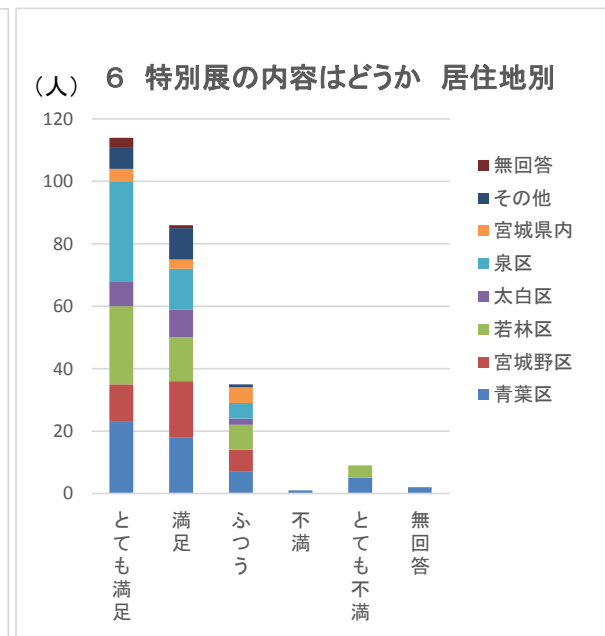
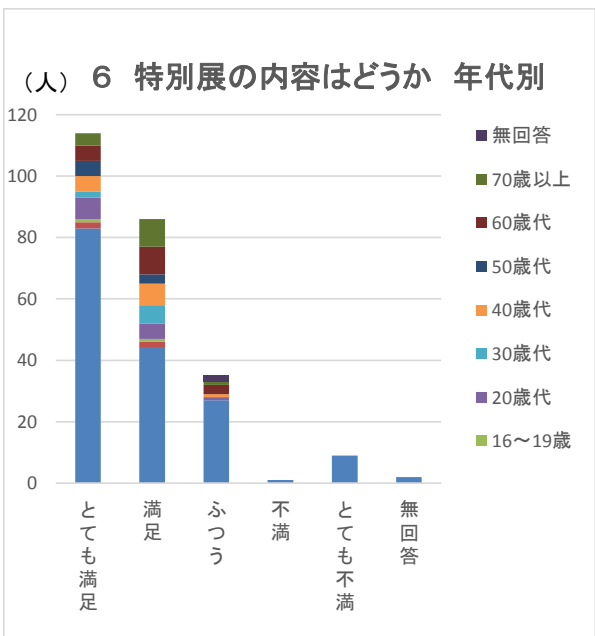
居住地別	電車	バス	自家用車	自転車・徒歩	その他	無回答
青葉区	24	12	12	8	0	0
宮城野区	12	6	5	14	0	0
若林区	8	25	4	14	0	0
太白区	8	4	6	1	0	0
泉区	15	20	15	1	0	0
宮城県内	6	1	4	0	1	0
その他	8	1	3	4	1	1
無回答	2	2	0	0	0	0
合計	83	71	49	42	2	1



6 今回の特別展「コメどころ仙台」の内容はいかがでしたか

年代別	とても満足	満足	ふつう	不満	とても不満	無回答
小学生以下	83	44	27	1	9	2
中学生	2	2	0	0	0	0
16～19歳	1	1	0	0	0	0
20歳代	7	5	1	0	0	0
30歳代	2	6	0	0	0	0
40歳代	5	7	1	0	0	0
50歳代	5	3	0	0	0	0
60歳代	5	9	3	0	0	0
70歳以上	4	9	1	0	0	0
無回答	0	0	2	0	0	0
合計	114	86	35	1	9	2

居住地別	とても満足	満足	ふつう	不満	とても不満	無回答
青葉区	23	18	7	1	5	2
宮城野区	12	18	7	0	0	0
若林区	25	14	8	0	4	0
太白区	8	9	2	0	0	0
泉区	32	13	5	0	0	0
宮城県内	4	3	5	0	0	0
その他	7	10	1	0	0	0
無回答	3	1	0	0	0	0
合計	114	86	35	1	9	2



7 また来館したいと思いますか

年代別	ぜひ来館したい	機会があれば	思わない	無回答
小学生以下	94	61	10	1
中学生	2	1	1	0
16～19歳	1	1	0	0
20歳代	6	6	1	0
30歳代	5	3	0	0
40歳代	7	6	0	0
50歳代	6	2	0	0
60歳代	12	5	0	0
70歳以上	8	6	0	0
無回答	1	0	0	1
合計	142	91	12	2

居住地別	ぜひ来館したい	機会があれば	思わない	無回答
青葉区	29	22	5	0
宮城野区	25	11	1	0
若林区	31	15	5	0
太白区	10	9	0	0
泉区	30	20	0	0
宮城県内	8	4	0	0
その他	7	10	0	1
無回答	2	0	1	1
合計	142	91	12	2

