

入居者アンケート結果について  
令和3年度実施分

対象住宅：（10住宅）

鶴ヶ谷第一	宮城野	郡山
鶴ヶ谷第二	あすと長町	岡田
鶴ヶ谷第三	あすと長町第二	
川平	あすと長町第三	

実施時期： 令和4年2月25日～3月31日

	住宅名	配布数	回収数	回収率
1	鶴ヶ谷第一	700	135	19.3%
2	鶴ヶ谷第二	1,630	209	12.8%
3	鶴ヶ谷第三	17	5	29.4%
4	川平	360	88	24.4%
5	宮城野	88	30	34.1%
6	あすと長町	162	33	20.4%
7	あすと長町第二	96	20	20.8%
8	あすと長町第三	68	16	23.5%
9	郡山	335	80	23.9%
10	岡田	10	2	20.0%
11	団地名未記入		57	
	合計	3,466	675	19.5%

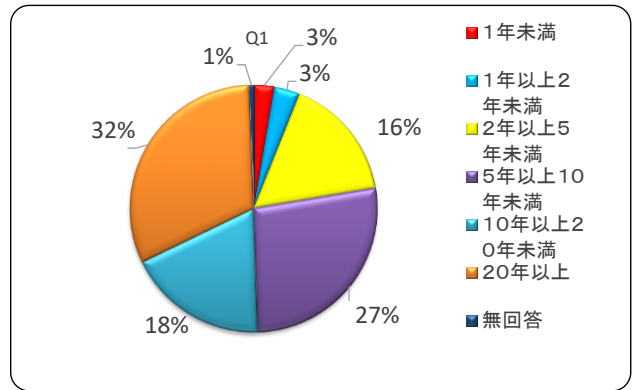
回答集計

▼市営住宅についてあてはまるものを1つお選びください。

Q1 どのくらいの期間住んでいますか。

- ① 1年未満
- ② 1年以上2年未満
- ③ 2年以上5年未満
- ④ 5年以上10年未満
- ⑤ 10年以上20年未満
- ⑥ 20年以上
- ⑦ 無回答

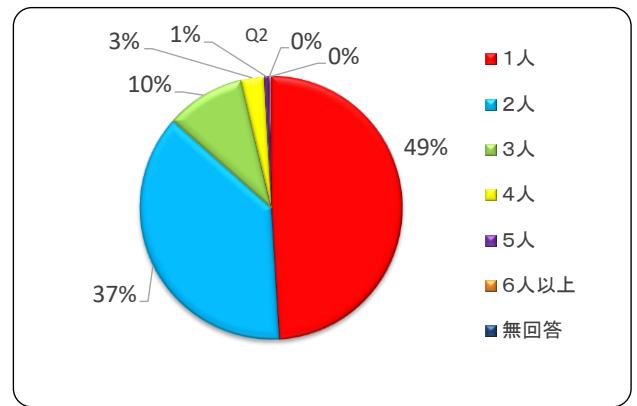
アンケート累計		
	回答数	回答率
①	18	2.7%
②	23	3.4%
③	110	16.3%
④	183	27.1%
⑤	124	18.4%
⑥	213	31.6%
⑦	4	0.6%



Q2 現在何人で済んでいますか。

- ① 1人
- ② 2人
- ③ 3人
- ④ 4人
- ⑤ 5人
- ⑥ 6人以上
- ⑦ 無回答

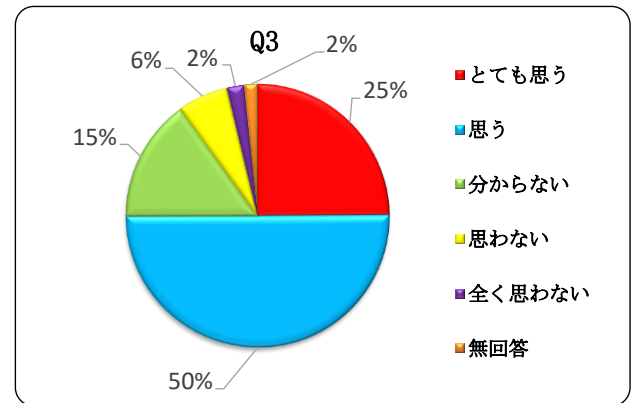
アンケート累計		
	回答数	回答率
①	331	49.0%
②	253	37.5%
③	66	9.8%
④	19	2.8%
⑤	4	0.6%
⑥	1	0.1%
⑦	1	0.1%



Q3 住み続けたいと思いますか。

- ① とても思う
- ② 思う
- ③ 分からない
- ④ 思わない
- ⑤ 全く思わない
- ⑥ 無回答

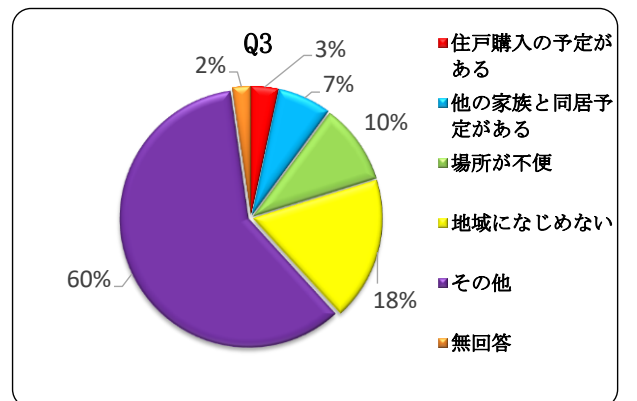
アンケート累計		
	回答数	回答率
①	168	24.9%
②	338	50.1%
③	102	15.1%
④	42	6.2%
⑤	14	2.1%
⑥	11	1.6%



Q4 Q3で④又は⑤をお選びになった方は、その理由をご記入ください。

- ① 住戸購入の予定がある
- ② 他の家族と同居予定がある
- ③ 場所が不便
- ④ 地域になじめない
- ⑤ その他
- ⑥ 無回答

アンケート累計		
	回答数	回答率
①	3	3.4%
②	6	6.7%
③	9	10.1%
④	16	18.0%
⑤	53	59.6%
⑥	2	2.2%



Q 5 役に立っている又は満足しているサービス等があればご記入ください。

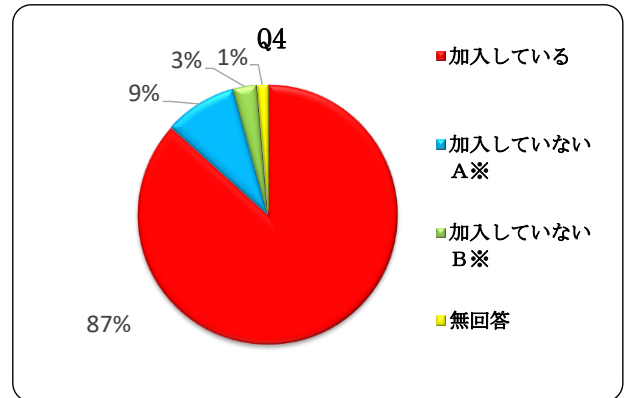
別紙参照

▼ 町内会についてあてはまるものを1つお選びください。

Q 6 暮らしの手帳に記載の通り、みなさまには原則、町内会への加入をお願いしていますが、現在の状況はいかがですか。

- ① 加入している
  - ② 加入していないA※
  - ③ 加入していないB※
  - ④ 無回答
- ※A以前は加入していた  
※B加入したことが無い

アンケート累計	
回答数	回答率
585	86.7%
61	9.0%
20	3.0%
9	1.3%



Q 7 上記の理由についてご記入ください。

別紙参照

Q 8 地域清掃など町内会活動等に積極的に参加していますか。

- ① 積極的に参加している
- ② ときどき参加している
- ③ あまり参加していない
- ④ 殆ど/全く参加していない
- ⑥ 無回答

アンケート累計	
回答数	回答率
332	49.2%
154	22.8%
77	11.4%
96	14.2%
16	2.4%

