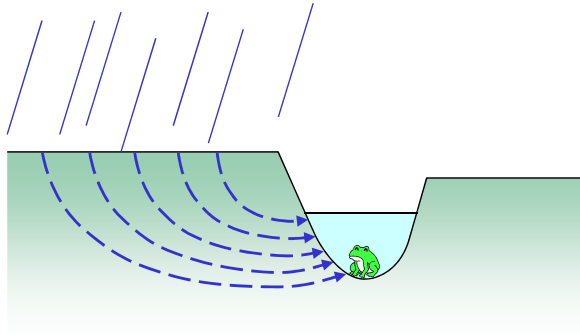
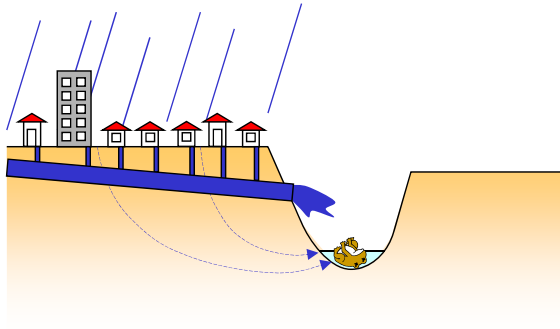


## 雨水を浸透・貯留する理由は？



本来、雨は地面にしみ込み、地下水となって河川を潤していました。



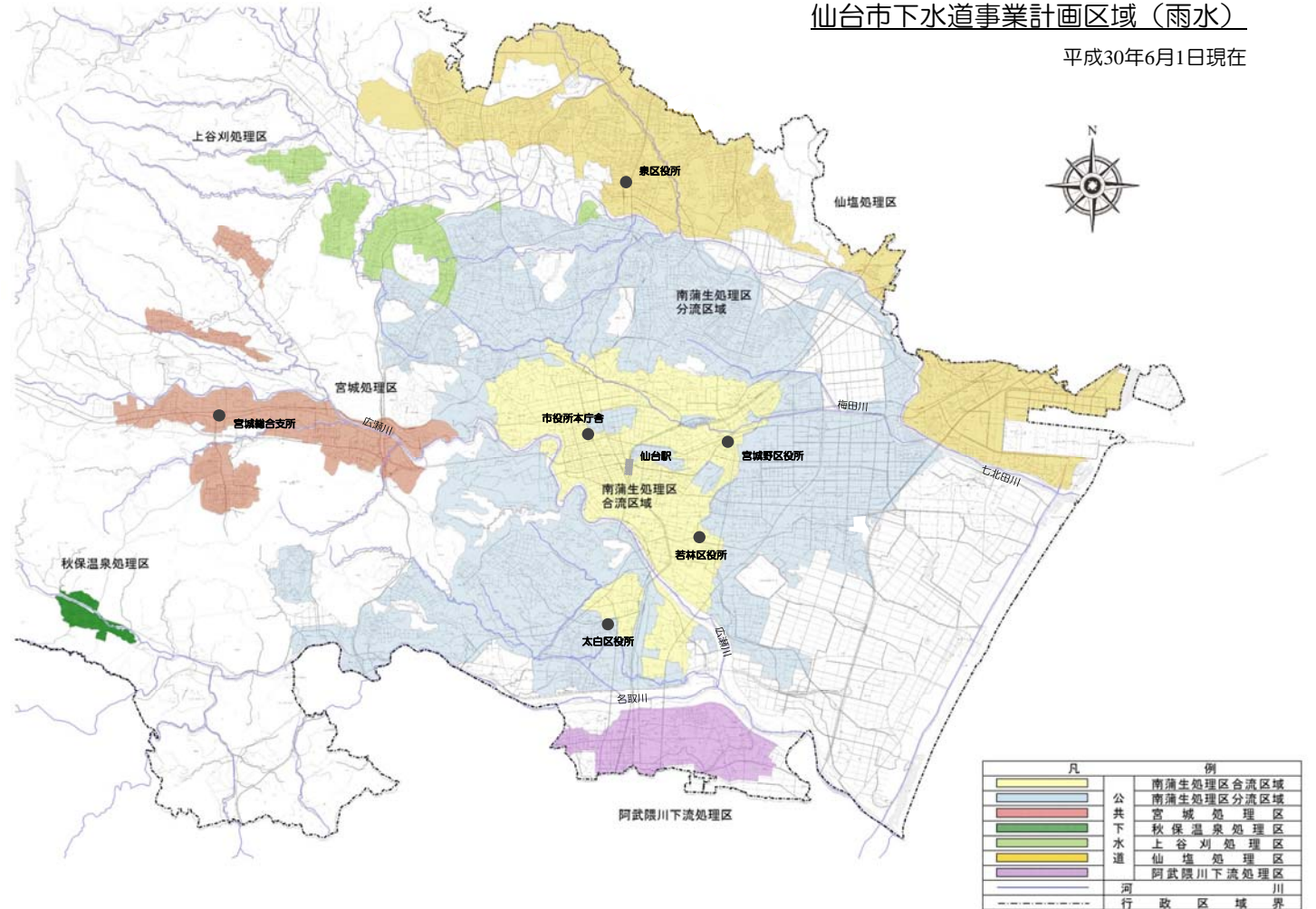
近年、街が建物やアスファルトで覆われたことによって、地下水の水位が下がり、河川の流量が少なくなっています。また、ほとんどの雨が下水道に一気に流れ込み、浸水被害を起こしたり、汚れた水が川などに流れ込んだりするようになってきました。

雨を地面にしみ込ませたり、貯留して花木の水やりに使ったりする水環境にやさしい取り組みを、皆さんもやってみませんか。

## 助成の対象地区

### 仙台市下水道事業計画区域（雨水）

平成30年6月1日現在



## 雨水浸透ます・雨水貯留タンクとは？

雨水浸透ます



※土地の条件によって、雨水浸透ますが設置できない場合があります。

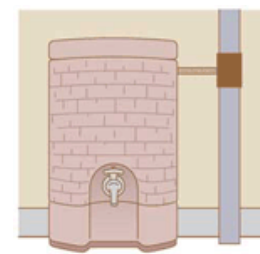
- 例)
- ・水のしみ込まない地質
  - ・傾斜面付近
  - など



### 雨水貯留タンク

雨どいからの雨水を貯留タンクに貯めて、花木の水やりなどに使うことができます。

雨水貯留タンク



天水桶



### 雨水浸透ます

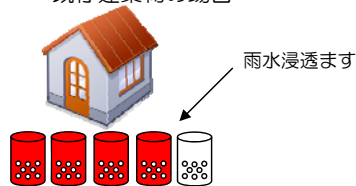
屋根の雨どいから、穴の開いたますに雨水を流し込み地下へ浸透させます。

## 雨水浸透ます・貯留施設設置の助成額について

### 雨水浸透ます

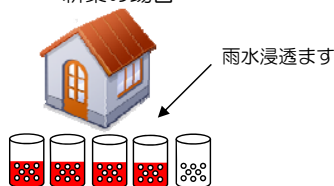
雨水浸透ますの助成額は、既存の建築物に設置する場合と新築の場合で異なります。

#### 既存建築物の場合



- 4個まで設置費相当額を助成します。
- ます1個の上限額は24,000円～30,000円です。

#### 新築の場合




- 4個まで設置費相当額の1/2を助成します。
- ます1個の上限額は12,000円～15,000円です。

※雨水浸透ますの設置費用は、排水設備工事業者によって異なり、助成上限額を超えることもあります。

### 雨水貯留タンク

雨水貯留タンクの助成額は、浸透ますとセットの場合と、単独で設置する場合で異なります。

#### 浸透ますとセットで設置する場合



- 1個まで材料費相当額を助成します。
- タンク1個の上限額は20,000円です。

#### 貯留タンク単独で設置する場合



- 1個まで材料費相当額の1/2を助成します。
- タンク1個の上限額は10,000円です。

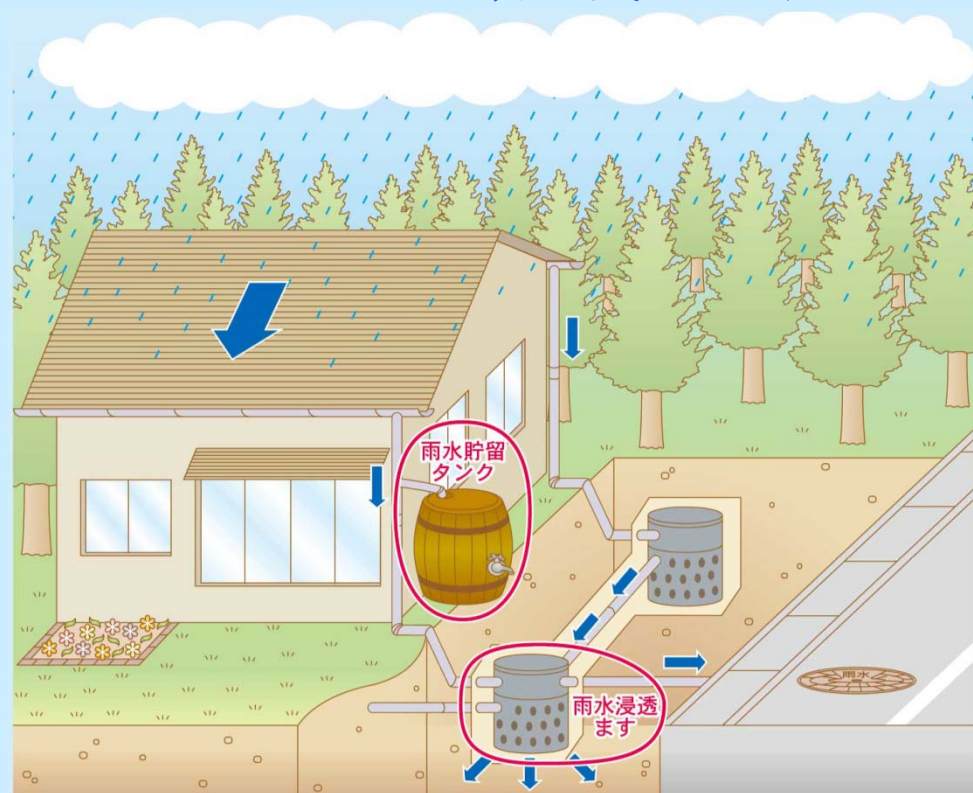
## 助成制度利用上の注意

• 雨水浸透ますの設置工事は、**仙台市公認の排水設備工事業者（公認店）に依頼してください。**制度ご利用の際は、公認店または下記連絡先にご相談ください。

• 雨水貯留タンク助成をご利用の方は、必ず**購入前にご相談ください。**購入後の申請の場合は、助成が受けられないことがあります。

仙台市 建設局 下水道経営部 業務課 排水設備係  
 〒982-8585 仙台市太白区南大野田29-1（仙台市水道局1階）  
 TEL 022-748-0585 FAX 022-249-4471  
 仙台市下水道ホームページ

# 雨水浸透ます・雨水貯留タンクの 設置費を助成します



仙台市下水道マスコットキャラクター  
かんだくん

仙台市建設局下水道経営部