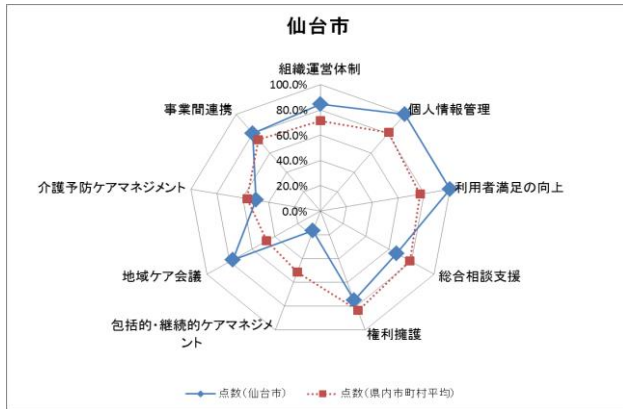
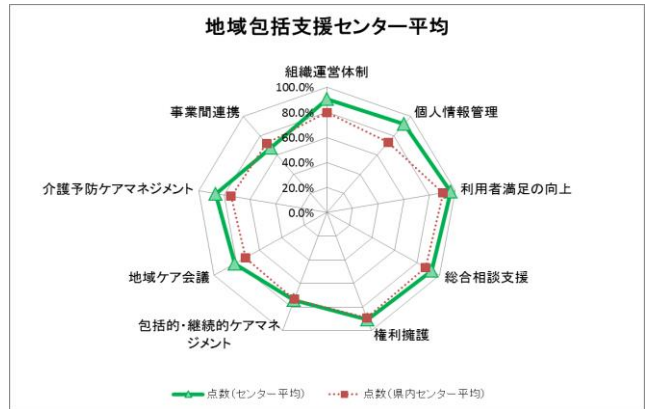


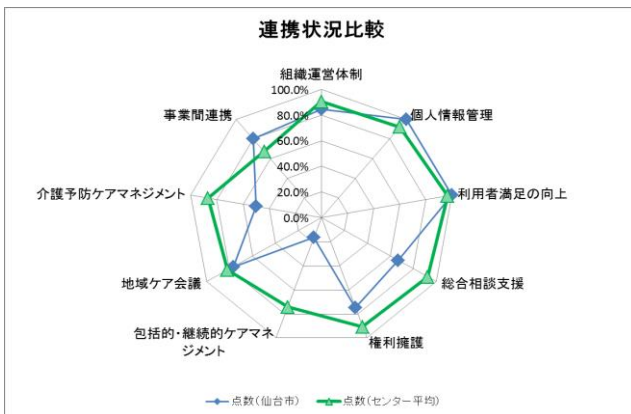
①市町村チャート  
(仙台市と宮城県平均の比較)



②地域包括支援センターチャート  
(市内センター平均と県内センター平均の比較)



③連携状況比較



(連携項目による業務分析)

- ◆市区町村と地域包括支援センターの設問には、直接対応関係のある設問(連携項目)が49項目ある。
- ◆連携項目の仙台市とセンターの回答状況は以下の通り。

	センター ○(達成)	センター ×(未達成)
仙台市 ○(達成)	28 項目(57.1%)	8 項目(16.3%)
仙台市 ×(未達成)	10 項目(20.4%)	3 項目(6.1%)

※センターの回答については、○(達成)と回答したセン

事業評価 I の結果

【①市町村チャートについて】

【②地域包括支援センターチャートについて】

【③連携状況比較について】

※留意点※

- ・事業評価 I で用いられる評価指標は、全国的に汎用性のある項目として選定されているため、本市で独自に地域包括支援センターに委託して実施している業務の評価は含まれておりません。
- ・現時点で全国の集計結果(チャート)が提供されていないため、宮城県内の状況を基に比較を行っております。
- ・本評価は各センターによる自己評価に基づいて実施しているため、設問の解釈により回答結果に差異が生じる場合があります。