

자전거를 타는 외국인 주민 여러분께 ~ 일본의 자전거 룰과 매너 ~

◆ 자전거를 타기 전에

스텝 1 자전거를 탈 때는 보험에 가입하여야만 합니다

자전거로 사람을 다치게 했을 경우에, 상당한 금액을 청구당할 수 있습니다.



【사고를 냈을 때 사례】

초등학생이 어느 날 밤, 자전거를 타고 가던 중, 산책 중인 한 여성과 부딪혔습니다. 그로 인해 여성은 두개골 골절로 의식불명의 중태에 빠졌습니다. 그 초등학생의 부모는 9500 만엔(한화로 약 10 억원)을 여성에게 지불하게 되었습니다. (2014 년 고베 지방재판소 판결)



자전거 판매점에서도 보험가입 수속이 가능합니다. (TS 마크보험).

유효기간은 1 년간입니다. 유효기간이 끝나기 전에 갱신 수속을 해주십시오.

스텝 2 자전거에는 방범등록이 필요합니다

수속은 자전거 판매점에서 가능합니다.

자전거를 받을 때 혹은 줄 때는 등록의 변경이 필요합니다.

자전거를 버릴 때는 등록을 삭제할 필요가 있습니다.



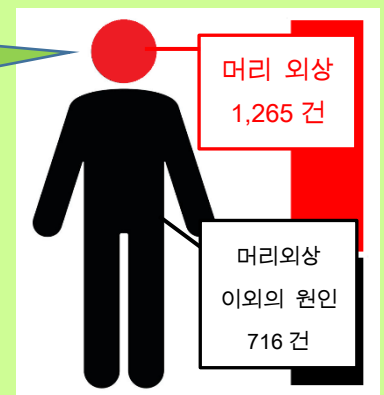
◆ 자전거를 탈 때는

스텝 3 자전거를 탈 때는 헬멧을 착용합시다



자전거 사고로 사망한 사람의 60%는 「**머리**」의 외상이 원인

넘어지거나 부딪혔을 때를 대비해 헬멧을 착용하여 머리를 보호합시다.



스텝 4 교통 규칙을 준수합시다

규칙을 지키지 않는 운전은 처벌될 가능성이 있습니다. (뒷면)

◆자전거를 탈 때의 교통규칙


① 자전거는 **차도의 좌측**을 달립니다.(※보도를 달릴 수 있을 때도 있습니다.)



유익정보 : 「알아요? 지켜요? 자전거 이용시의 교통 룰과 매너」 (중앙정부 홍보 온라인)

교차로에서는 천천히 달리고, 차나 사람이 오지 않는지 한번 멈추어 좌우를 잘 확인합니다.

② 신호를 잘 지킵니다.



③ 한 줄로 달립니다.

옆으로 나란히 달려서는 안 됩니다.



④ 어두워 졌을 때는 라이트를 켭니다.

⑤ 우산을 쓰면서 자전거를 타서는 안 됩니다.

⑥ 스마트폰이나 이어폰을 사용하면서 자전거를 타서는 안 됩니다.

⑦ 술을 마시면서 자전거를 타서는 안 됩니다.


⑧ 보도를 달릴 때는 **보행자를 우선**시합니다.

⑨ 2 명이 같이 타는 것은 안 됩니다.



* 보도를 달릴 수 있는 경우 *

1. 보도에 오른쪽과 같은 표식이나 표지가 있을 때.
2. 아이들(만 12 세 이하)이나 고령자(만 70 세 이상), 몸이 불편하신 분이 자전거를 탈 때.
3. 차도를 달리면 위험할 때(차도에서 공사를 하고 있을 때 등).
 - 차도 가까이를 **바로 멈추는 것이 가능한 속도로** 천천히 탑니다.
 - 보도의 보행자의 통행을 방해해서는 안 됩니다.



◆자전거는 자전거 주차장(츄린조)에 세워둡시다.

자전거 주차장(츄린조) 이외의 장소에 세워두면 자전거가 회수될 가능성이 있습니다. (다시 인수하는데에 돈이 듭니다.)

열쇠가 잠겨져 있지 않은 자전거가 세워져 있더라도, 가져가서는 안 됩니다.

(타인의 자전거를 무단으로 타는 것은 범죄입니다.)

영어, 중국어, 한국어, 네덜어, 베트남어는 센다이시 홈페이지에서 볼 수 있습니다.

