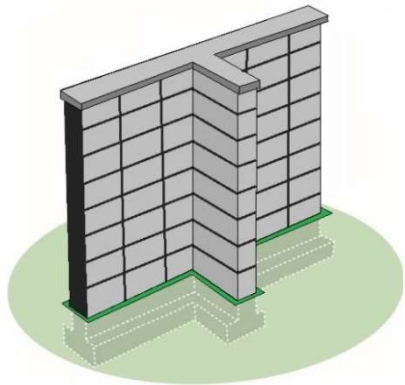


《ブロック塀等を所有する皆様へ仙台市からのお知らせ》

ブロック塀等の安全点検をお願いします！

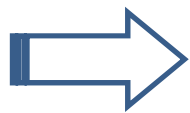


ブロック塀等は地震時に倒壊する場合があります。
ブロック塀等の自己点検をしていただき、ご自身や
通行する方に被害が及ばないよう、適切な維持管理
をお願いします。

仙台市 ブロック塀 点検



① チェックリストを用いた自己点検をお願いします。



チェックリストは **裏面** をご覧ください。

② 自己点検の結果、危険性が確認された場合は、付近通行者への注意表示を行うとともに撤去・補修等をお願いします。

※ブロック塀等の撤去・補修工事等を行う場合は、ご存知の工務店等の専門家もしくは下記団体にご相談ください。

- 宮城県コンクリートブロック協業組合 TEL 0223-34-1360
- 一般社団法人宮城県エクステリア協会 TEL 022-344-6225

※公道等に面しているブロック塀等については、ブロック塀等除却補助制度や生垣づくり助成制度などの支援がございます。

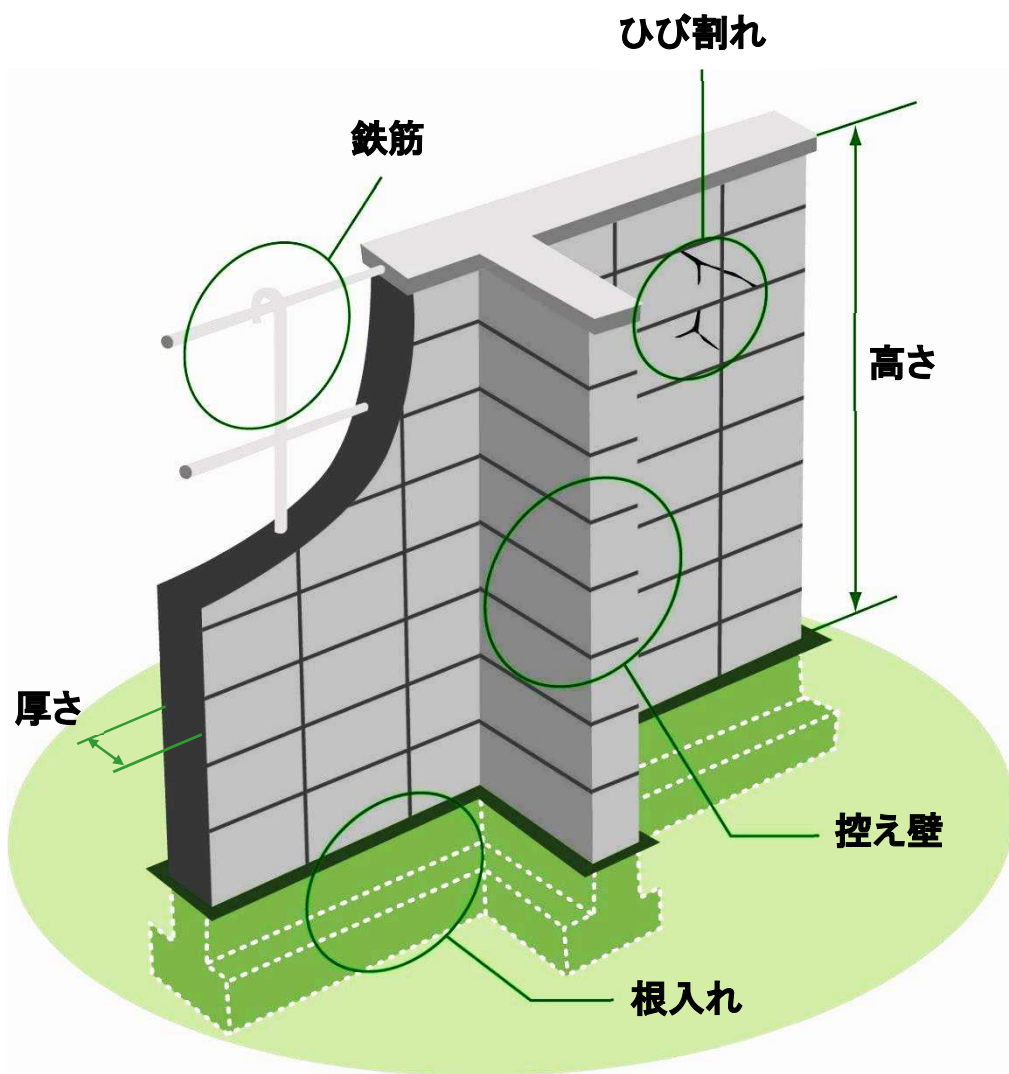
要件など詳しくは、事前に下記までお問い合わせください。

<問 合 せ> 各区役所街並み形成課
青葉区 TEL 225-7211 宮城野区 TEL 291-2111
若林区 TEL 282-1111 太白区 TEL 247-1111
泉 区 TEL 372-3111

<このチラシに関する問合せ> 都市整備局建築指導課 TEL 214-8323

～ 安全・安心なまちづくりにご協力をお願いします ～

ブロック塀等の自己点検のチェックリスト



出典：
パンフレット「地震からわが家を守ろう」 日本建築防災協会 2013.1 より一部改

ブロック塀等について、以下の項目を点検し、ひとつでも不適合があれば危険なので改善しましょう。

まず外観で1～5をチェックし、ひとつでも不適合がある場合や分からないことがあれば、専門家に相談しましょう。

□ 1. 塀は高すぎないか

- ・塀の高さは地盤から 2.2m以下か。

□ 2. 塀の厚さは十分か

- ・塀の厚さは 10cm 以上か。（塀の高さが 2m超 2.2m以下の場合は 15cm 以上）

□ 3. 控え壁はあるか。（塀の高さが 1.2m超の場合）

- ・塀の長さ 3.4m以下ごとに、塀の高さの 1/5 以上突出した控え壁があるか。

□ 4. 基礎があるか

- ・コンクリートの基礎があるか。

□ 5. 塀は健全か

- ・塀に傾き、ひび割れはないか。

<専門家に相談しましょう>

□ 6. 塀に鉄筋が入っているか

- ・塀の中に直径9mm以上の鉄筋が、縦横とも 80cm 間隔以下で配筋されており、縦筋は壁頂部および基礎の横筋に、横筋は縦筋にそれぞれかぎ掛けされているか。
- ・基礎の根入れ深さは 30cm 以上か。（塀の高さが 1.2m超の場合）

組積造（れんが造、石造、鉄筋のないブロック造）の塀の場合

- 1. 塀の高さは地盤から 1.2m以下か。
 - 2. 塀の厚さは十分か。
 - 3. 塀の長さ4m以下ごとに、塀の厚さの 1.5 倍以上突出した控え壁があるか。
 - 4. 基礎があるか。
 - 5. 塀に傾き、ひび割れはないか。
- <専門家に相談しましょう>
- 6. 基礎の根入れ深さは 20cm 以上か。