

新型コロナウイルス感染症 仙台市 週報データ集

(令和4年9月12日～令和4年9月18日)

令和4年9月22日

仙台市感染制御地域支援チーム

仙台市保健所

図 1

仙台市新規陽性者数（公表日別） （令和4年9月3日～令和4年9月18日）

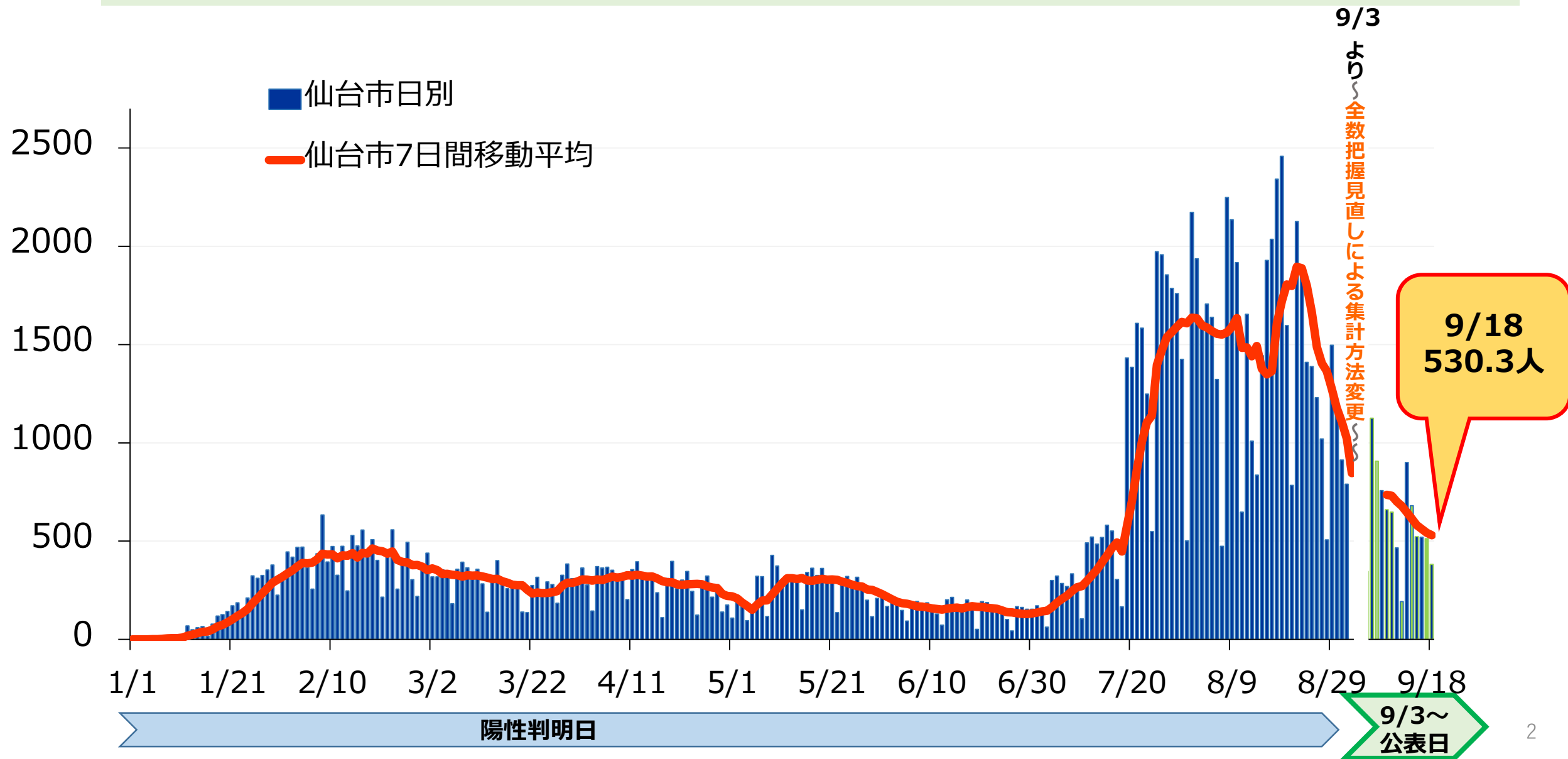


図2

仙台市新規陽性者割合（年代別）

（令和4年9月5日～令和4年9月18日）

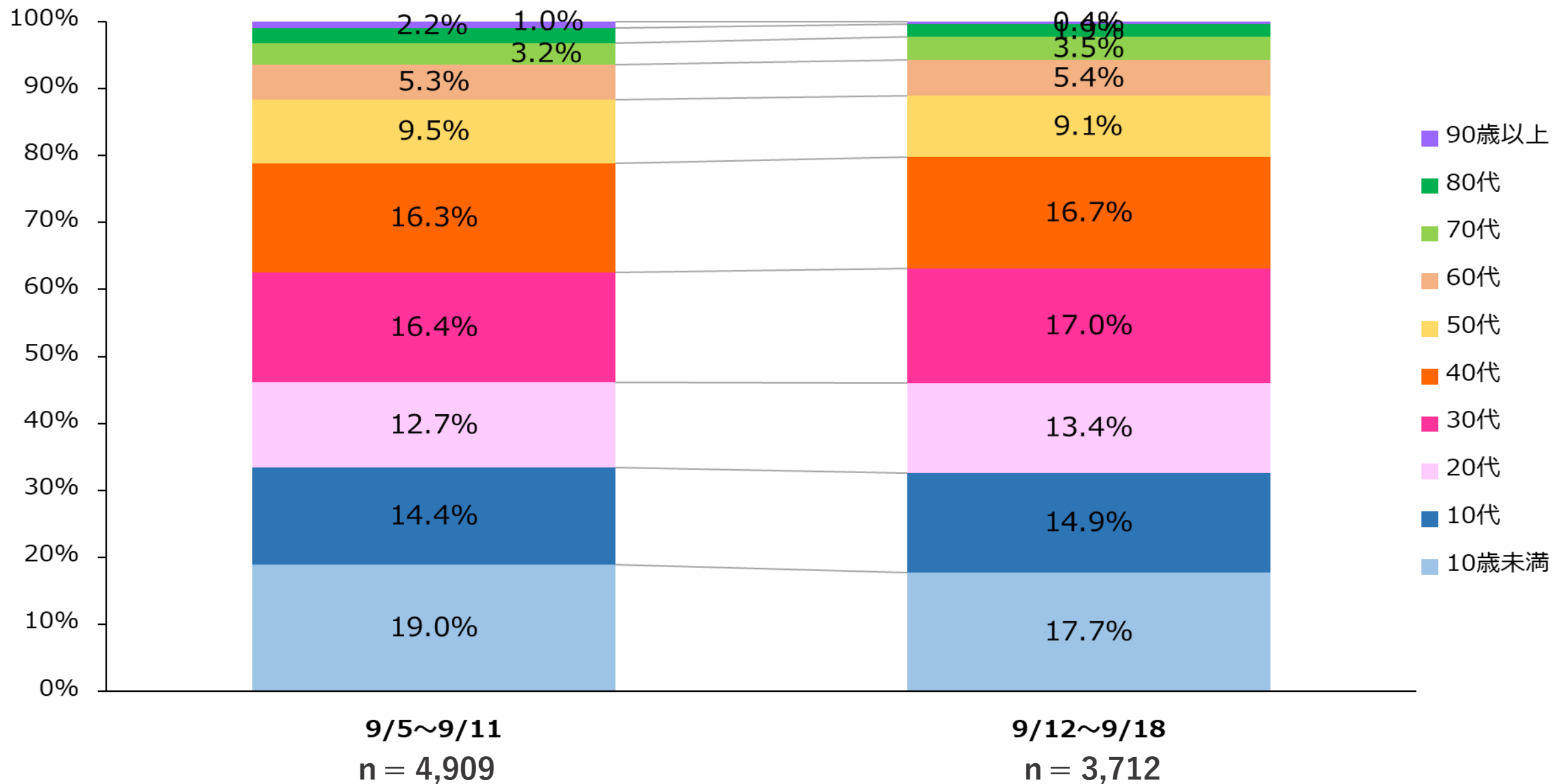


図3

仙台市新規陽性者数（年代別）

（令和4年9月12日～令和4年9月18日）

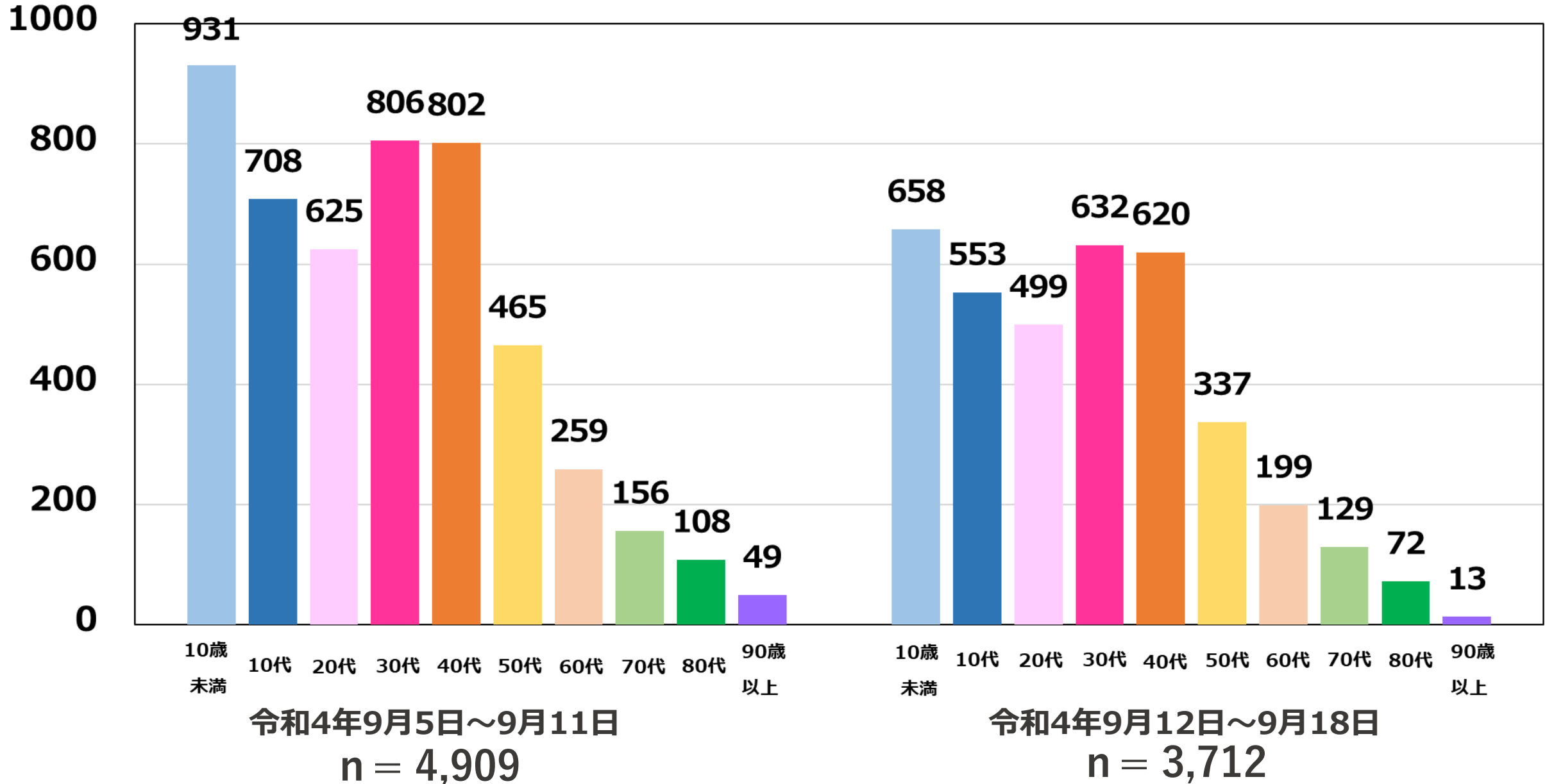
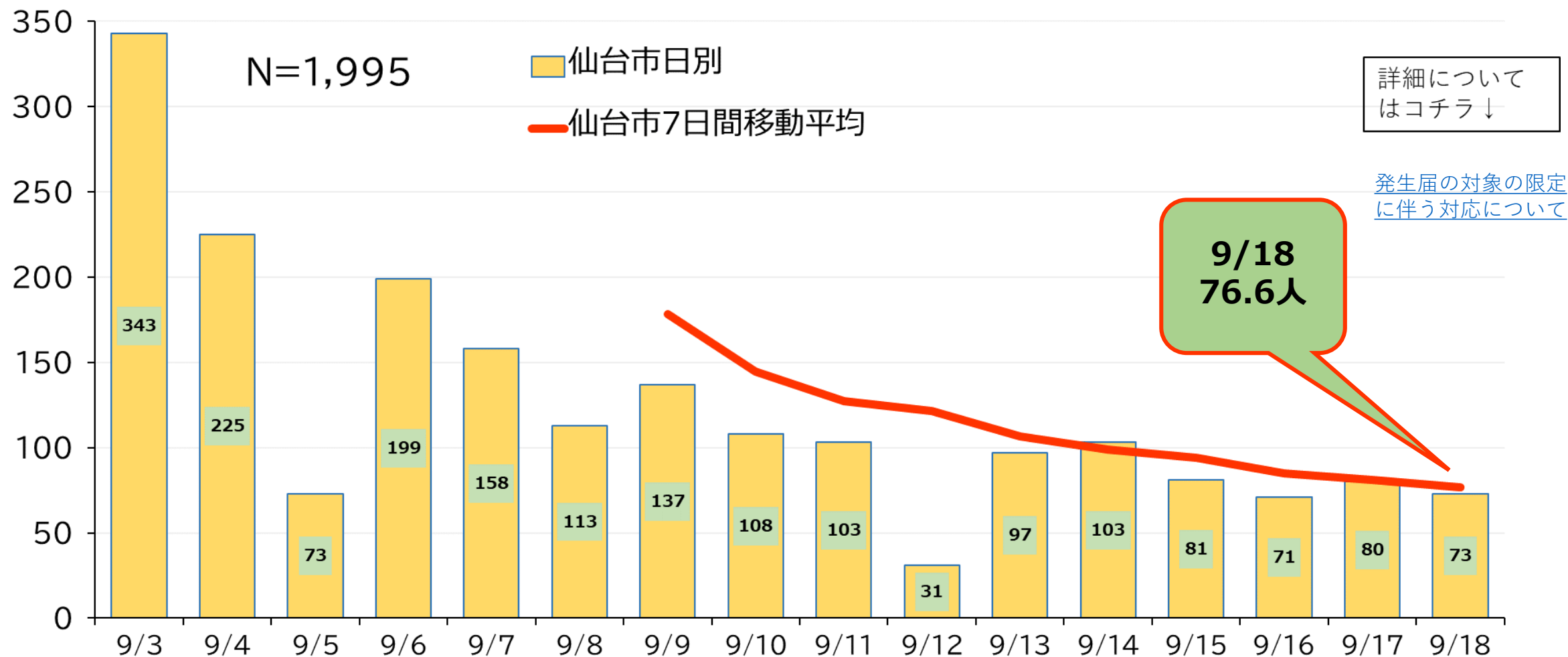


図4

医療機関からの発生届出件数※（公表日別） （令和4年9月3日～令和4年9月18日）

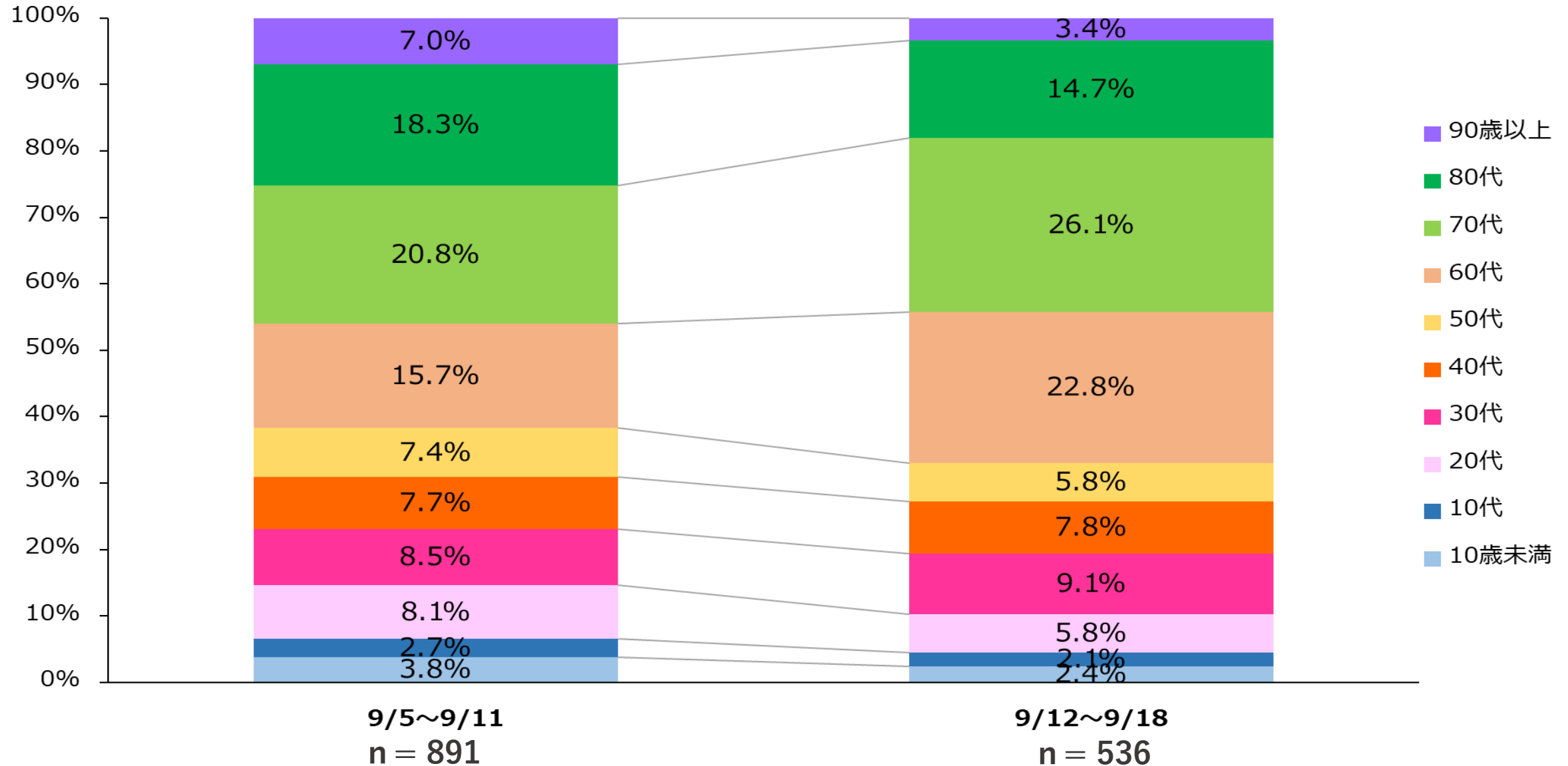


※届け出対象：ハイリスク者（高齢者、入院を要する方、妊婦など）

図5

医療機関からの発生届出割合※（年代別）

（令和4年9月5日～令和4年9月18日）

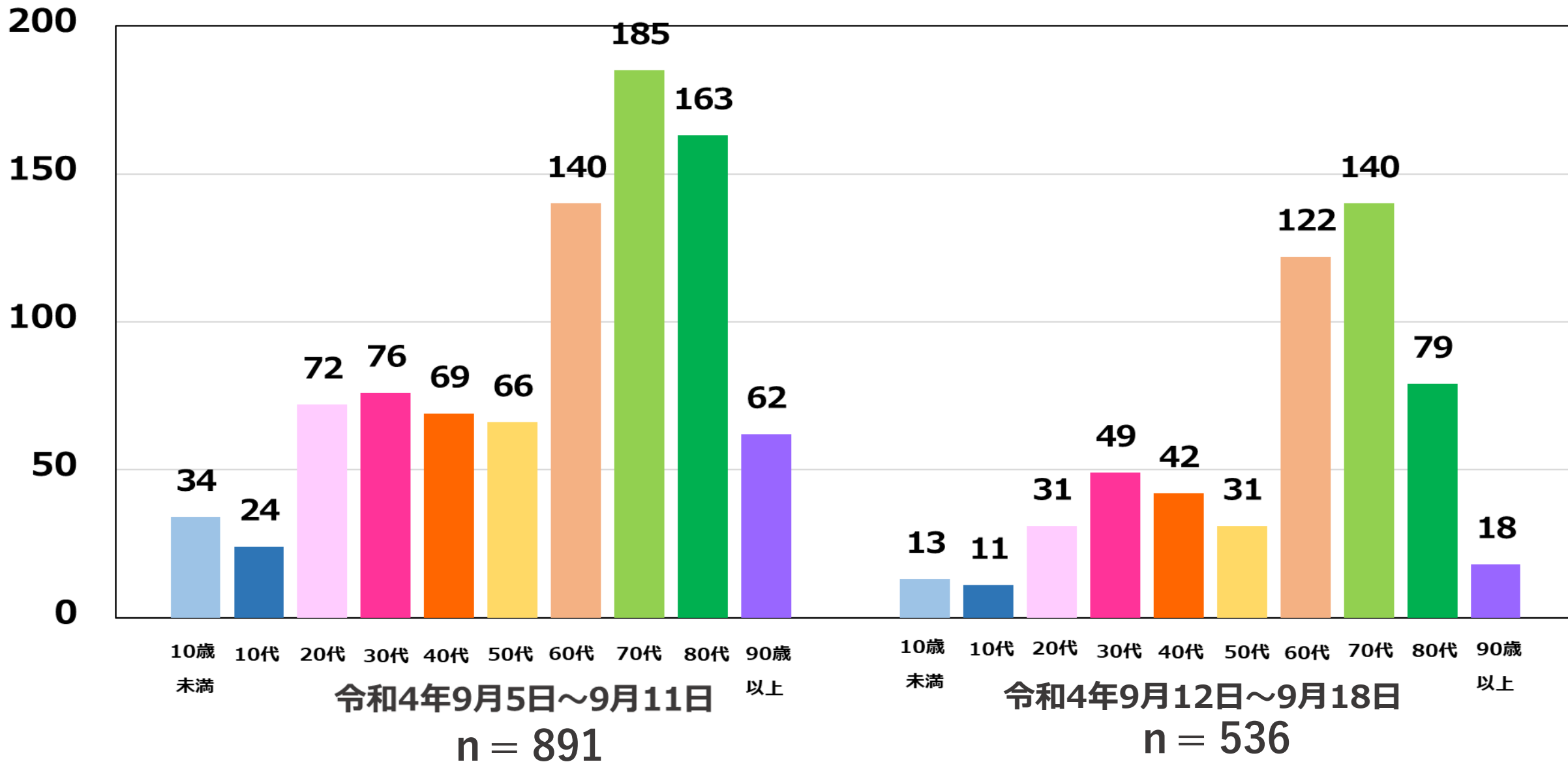


※届け出対象：ハイリスク者（高齢者、入院を要する方、妊婦など）

図6

医療機関からの発生届出件数※（年代別）

（令和4年9月5日～令和4年9月18日）



※届け出対象：ハイリスク者（高齢者、入院を要する方、妊婦など） 7

表1 宮城県の医療提供体制状況（令和4年9月21日公表）※宮城県記者発表資料より

＜受入可能病床の使用状況＞

| R4.9.21 10時 | 全県 | | 仙台医療圏 | | その他医療圏 | |
|----------------|-------|-------|-------|-------|--------|-------|
| | 全入院者 | うち重症者 | 全入院者 | うち重症者 | 全入院者 | うち重症者 |
| 使用病床数 (A) | 150床 | 8床 | 115床 | 6床 | 35床 | 2床 |
| 受入可能病床数 (B) | 266床 | 18床 | 176床 | 11床 | 90床 | 7床 |
| 使用率 (A/B) | 56.4% | 44.4% | 65.3% | 54.5% | 38.9% | 28.6% |

※受入可能病床・・・対応人員や入退院の状況により実際に各医療機関が当日に受入可能な病床

(令和4年9月21日 10時時点)

＜確保病床の使用状況＞

| R4.9.21 10時 | 全県 | | 仙台医療圏 | | その他医療圏 | |
|--------------|-------|-------|-------|-------|--------|-------|
| | 全入院者 | うち重症者 | 全入院者 | うち重症者 | 全入院者 | うち重症者 |
| 使用病床数 (A) | 150床 | 8床 | 115床 | 6床 | 35床 | 2床 |
| 確保病床数 (C) | 580床 | 55床 | 399床 | 40床 | 181床 | 15床 |
| 使用率 (A/C) | 25.9% | 14.5% | 28.8% | 15.0% | 19.3% | 13.3% |

※確保病床・・・各医療機関から報告のあった現時点で確保している病床

(令和4年9月21日 10時時点) 8

今週の仙台市感染状況のまとめ（令和4年9月22日）

- 9月2日より、全数把握の見直しにより、医療機関から保健所に提出される発生届が重症化リスク（高齢者、入院を要する方、妊婦など）のあるものに限定されました。同時に、全医療機関より全陽性者数の報告を受けることとなりました。
- 仙台市の新規陽性者数（公表日別）は、**減少傾向**となっています。（図1）
また、新規陽性者割合（年代別）は、**29歳以下で約5割**を占めています。（図2）
- **実効再生産数**は、9月21日時点で**0.89**となっています。
- 医療機関からの発生届出件数も、**減少傾向**となっています。（図4）
また、発生届出件数・割合（年代別）は、**70代が一番多く65歳以上の高齢者が多いものの、59歳以下でも約3割**を占めています。（図5）（図6）
- 仙台医療圏における**受入可能病床使用率**は**65.3%**と引き続き**高い状況**が続いています。（表1）
- 9月18日報告分のゲノム解析の結果、**118件中118件（100%）**で**BA.5系統**が検出されています。