

新型コロナウイルス感染症 仙台市月報 2月分

(令和4年2月1日～令和4年2月28日)

令和4年3月10日

仙台市感染制御地域支援チーム

仙台市保健所

2月の仙台市感染状況のまとめ①（令和4年3月10日）

（令和4年2月1日～令和4年2月28日）

- 2月の新規陽性者数は11,574人と、1月と比較すると**著増**しています。診断日別陽性者数の7日間移動平均は、2月19日の463.1人をピークに、減少傾向で推移しています。（表1、図1）
- 2月中のクラスター発生は31件と、**多数**発生しています。（表2）
- 2月に発生したクラスター発生施設等への滞在歴があり、2月に陽性と診断された方について、施設の業種をみると、**高齢者・障害福祉施設、学校（保育園を含む）、医療施設**が大きな割合を占めています。（図5）



2月は、1月に比べて陽性者が**急増**し、オミクロン株による感染再拡大が継続している状況です。3月の週報にございます [「**仙台市感染制御地域支援チームからのコメント**」](#)をお読みください。

2月の仙台市感染状況のまとめ②（令和4年3月10日）

（令和4年2月1日～令和4年2月28日）

- 陽性者のうち感染経路不明者は、**61.9%**でした。
 - 濃厚接触者となり、その後陽性と診断された方については、**同居家族からの感染が93%**でした。
- 同居家族からの感染の割合が高いことから、家庭内への持ち込みからの感染が考えられます。（図4）



家庭内での感染が多数確認されていますので、同居の方やご家族に知っていただきたいことをまとめている[「新型コロナウイルス感染症予防ハンドブック（自宅療養をする方へ）」](#)をご覧ください。家庭内へ持ち込まないためにも、**「マスクの正しい着用」**や**「換気」**・**「手洗い」**等、基本的な感染予防対策を今一度見直ししましょう。

表 1

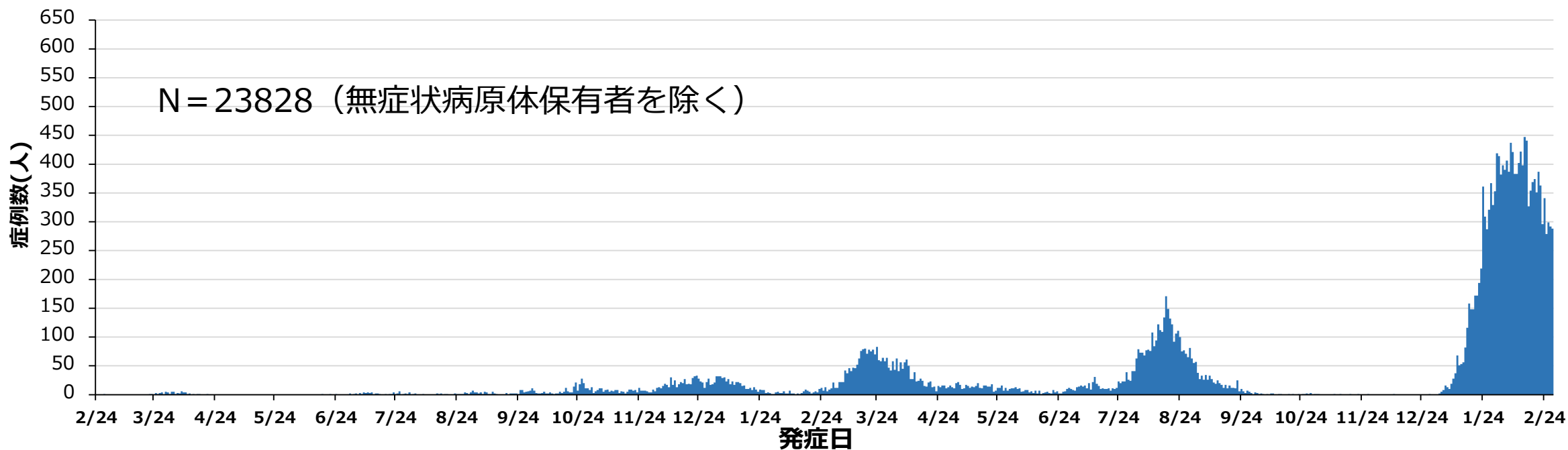
新規陽性者数の令和4年1月分と令和4年2月分の比較

区分	感染状況指標	1月分 (令和4年1月1日 ～1月31日)	2月分 (令和4年2月1日 ～2月28日)
感染の 状況	① 1か月の総陽性者数 (人)	3,718	11,574
	② 今月／先月の陽性者数比	620.2	3.1

図 1

仙台市流行曲線 (令和2年2月24日～令和4年2月28日)

発症日別



診断日別

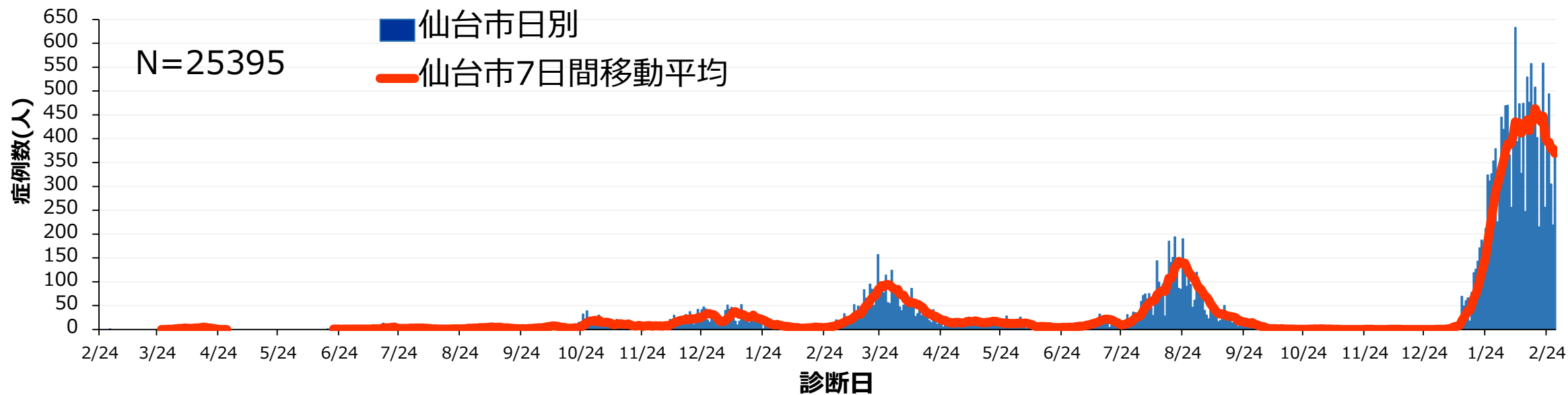


図2

検査陽性者の療養状況（公表日の状況） （令和4年2月1日～令和4年2月28日）

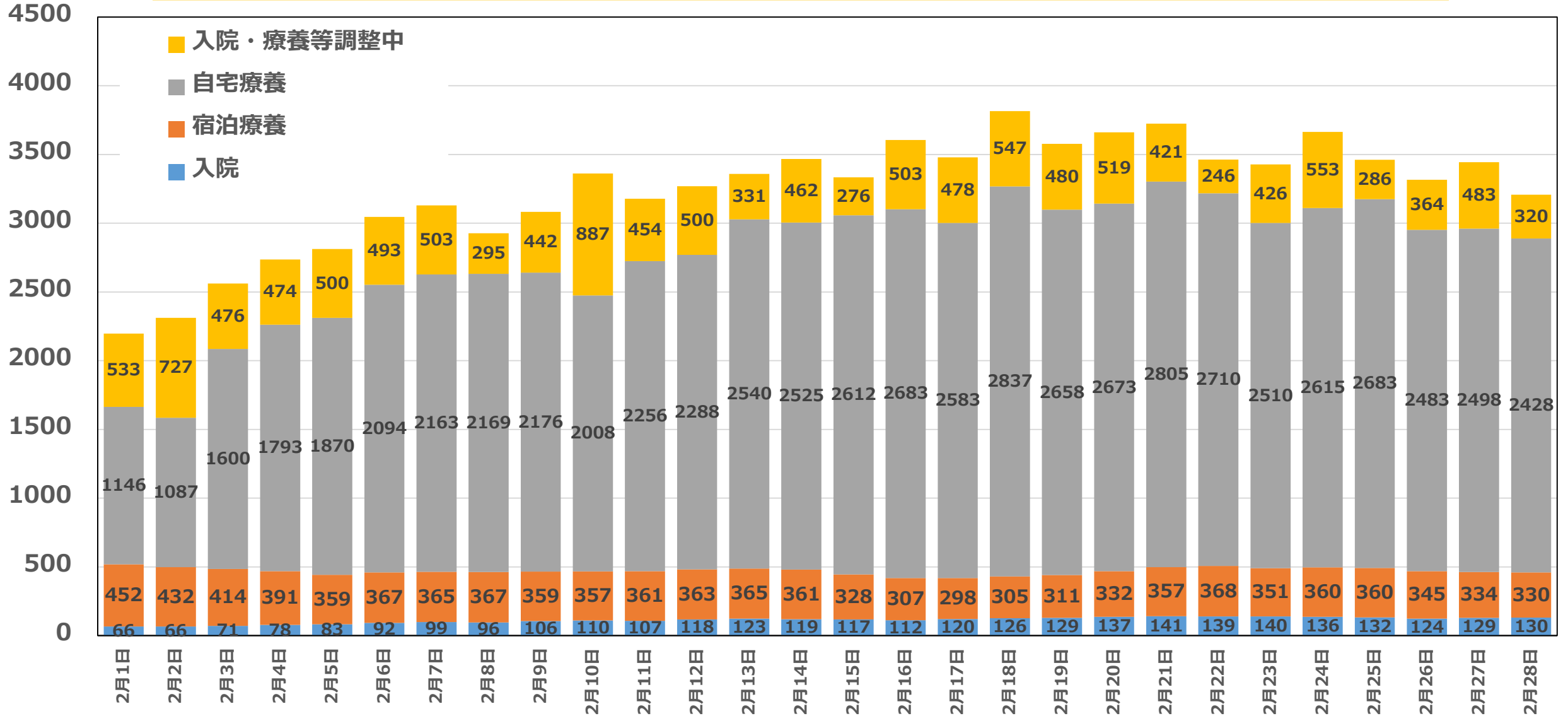
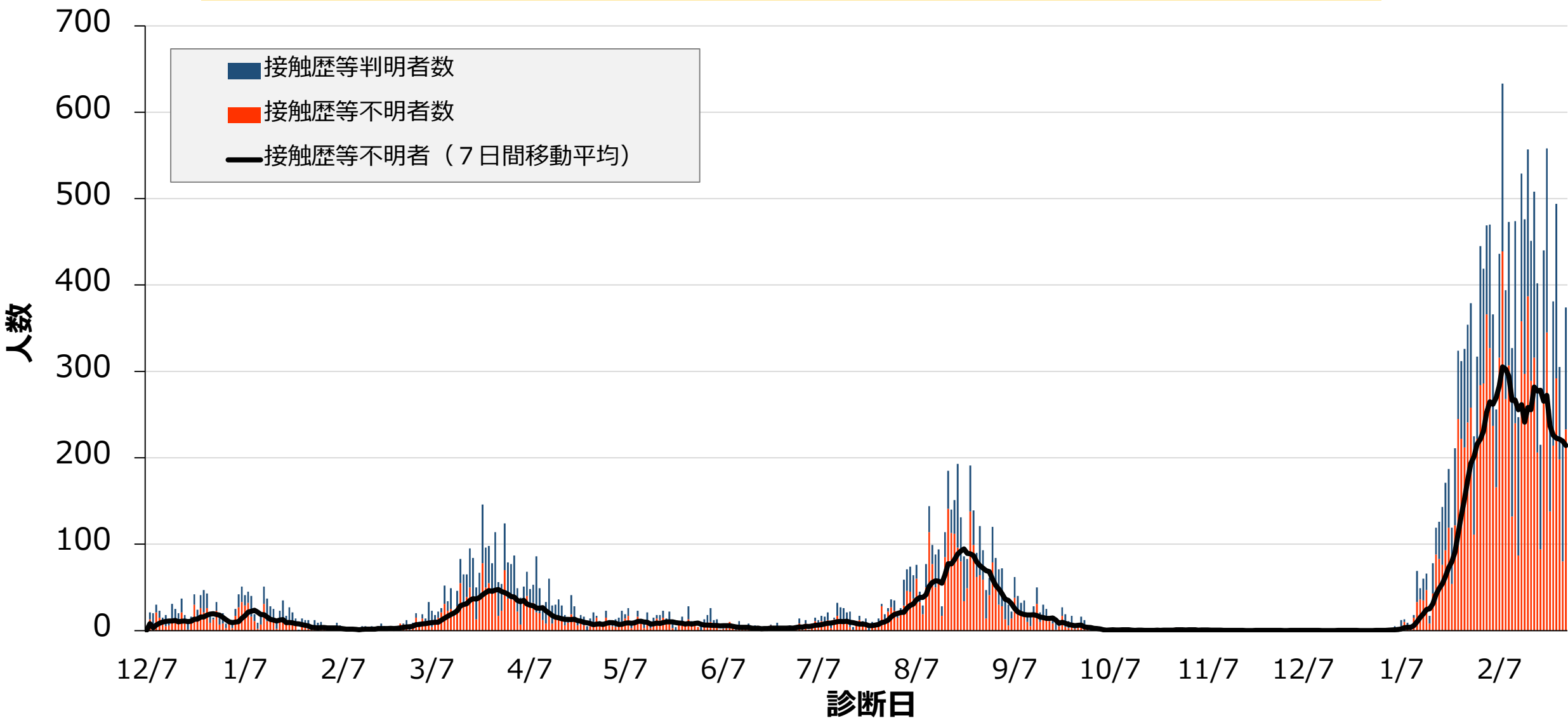


図 3

新規陽性者における接触歴等不明者数 (診断日令和2年12月7日～令和4年2月28日)



(注) 感染経路不明な方の公表を開始した令和2年12月7日以降からの症例を対象として作成

図 4

陽性が判明した濃厚接触者の感染経路割合 (診断日令和3年9月1日～令和4年2月28日)

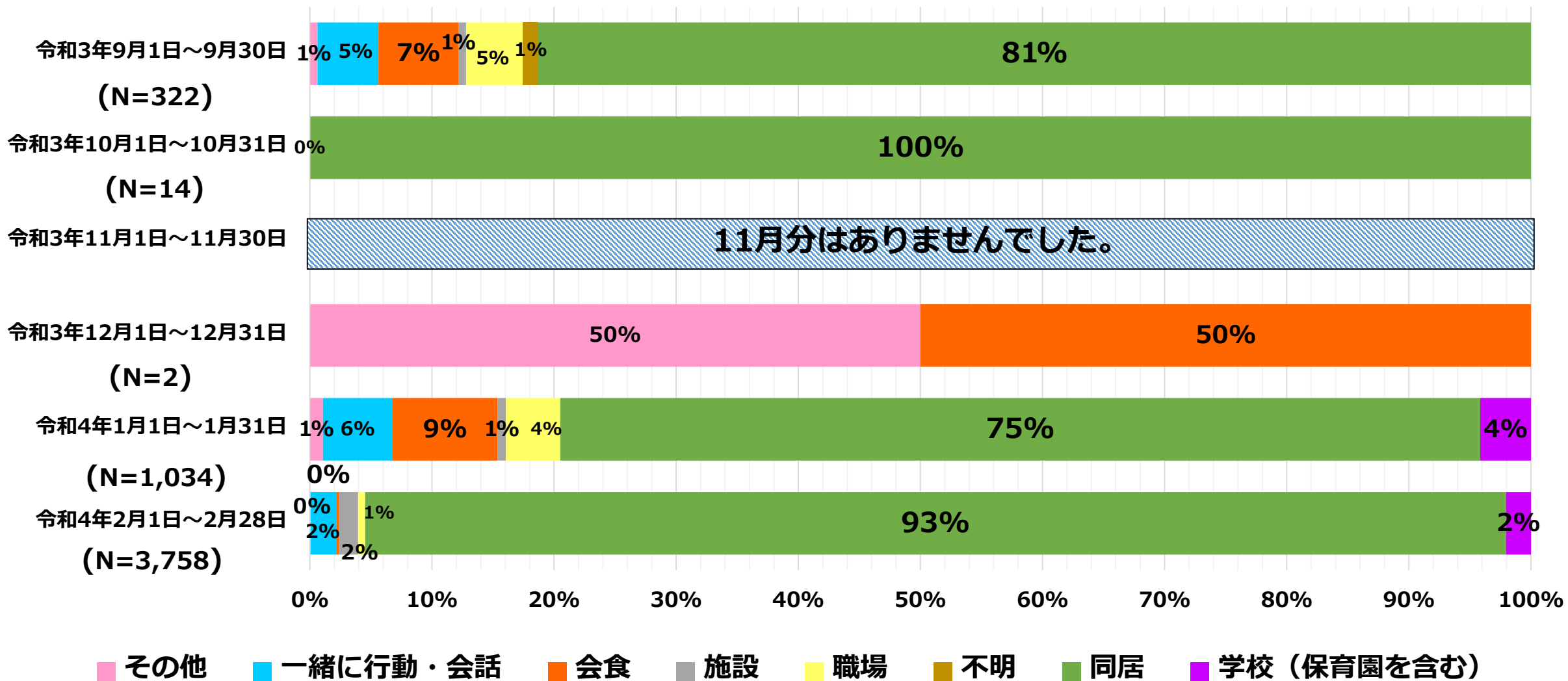


図 5

複数の陽性患者が確認された施設※1における陽性者の割合※2 (令和3年9月1日～令和4年2月28日)

※1 業種・業態公表施設（クラスター発生施設を含む）
 ※2 陽性者が滞在した施設業種別

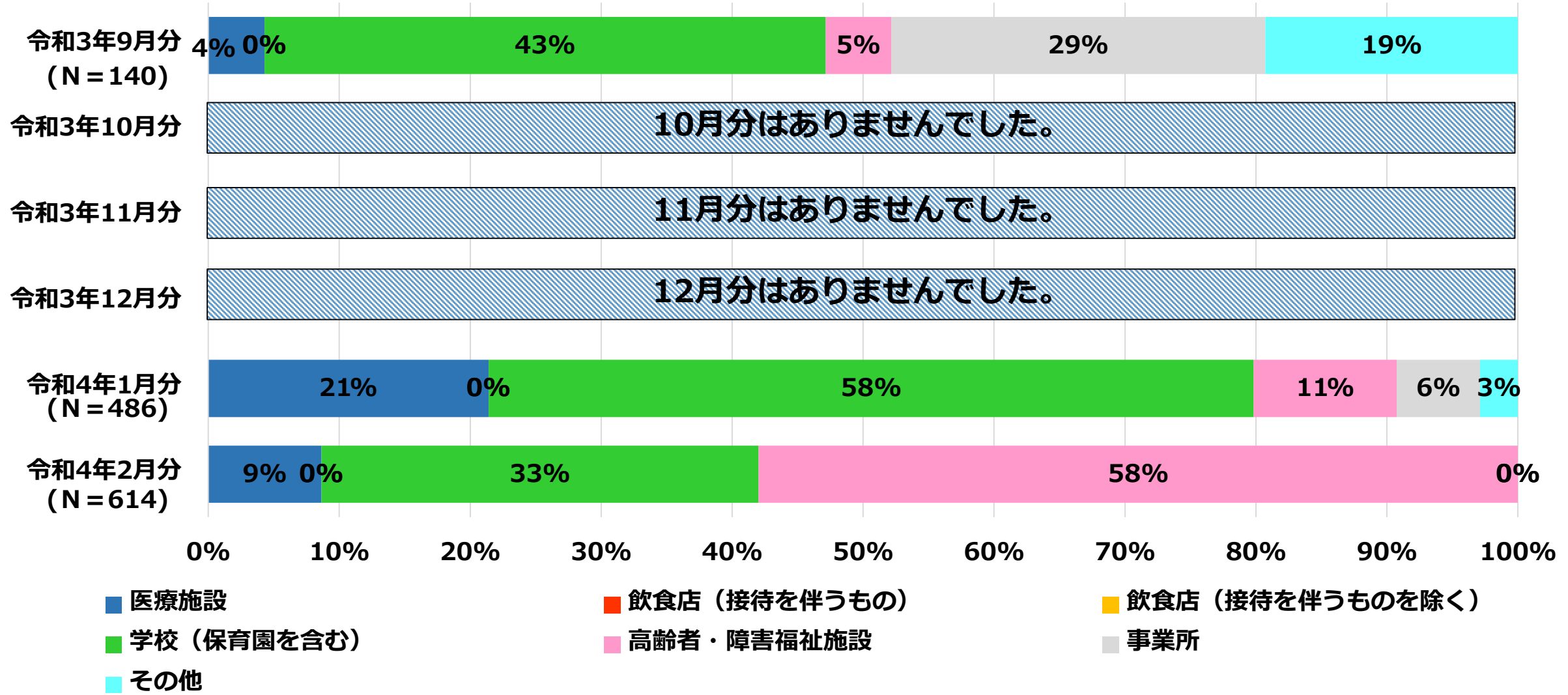


表 2 - 1

クラスター発生施設毎の感染者数①
 (令和4年2月1日～令和4年2月28日) ※令和4年3月10日時点

クラスター確認日	クラスター発生施設の業種・業態等	感染者数
2月1日	保育施設	10人未満
2月1日	保育施設	10人未満
2月1日	教育機関(小学校)	10人未満
2月1日	教育機関(小学校)	10人未満
2月1日	高齢者施設	10人以上20人未満
2月2日	教育機関(高等学校)	10人以上20人未満
2月2日	専門学校	10人未満

表 2-2

クラスター発生施設毎の感染者数②
 (令和4年2月1日～令和4年2月28日) ※令和4年3月10日時点

クラスター確認日	クラスター発生施設の業種・業態等	感染者数
2月3日	専門学校	30人以上40人未満
2月3日	障害福祉施設	10人未満
2月7日	幼稚園	10人以上20人未満
2月9日	高齢者施設	10人未満
2月11日	高齢者施設	10人以上20人未満
2月12日	高齢者施設	70人以上80人未満
2月13日	高齢者施設	20人以上30人未満

表 2 - 3

クラスター発生施設毎の感染者数③
 (令和4年2月1日～令和4年2月28日) ※令和4年3月10日時点

クラスター確認日	クラスター発生施設の業種・業態等	感染者数
2月14日	保育施設	10人以上20人未満
2月15日	保育施設	30人以上40人未満
2月16日	高齢者施設	10人以上20人未満
2月16日	保育施設	10人以上20人未満
2月17日	高齢者施設	10人以上20人未満
2月19日	高齢者施設	10人以上20人未満
2月20日	障害福祉施設	20人以上30人未満

表 2 -4

クラスター発生施設毎の感染者数④
 (令和4年2月1日～令和4年2月28日) ※令和4年3月10日時点

クラスター確認日	クラスター発生施設の業種・業態等	感染者数
2月22日	教育機関(高等学校)	10人以上20人未満
2月23日	高齢者施設	10人以上20人未満
2月23日	障害福祉施設	10人未満
2月25日	高齢者施設	10人以上20人未満
2月25日	高齢者施設	10人以上20人未満
2月25日	保育施設	10人以上20人未満
2月25日	障害福祉施設	10人未満

表 2 -5

クラスター発生施設毎の感染者数⑤
 (令和4年2月1日～令和4年2月28日) ※令和4年3月10日時点

クラスター確認日	クラスター発生施設の業種・業態等	感染者数
2月26日	高齢者施設	20人以上30人未満
2月26日	高齢者施設	10人未満
2月27日	障害福祉施設	10人未満

※クラスター発生施設
 同一の場において、5人以上の感染者の接触歴等が明らかとなっていることが目安とされています。

※クラスター発生日
 クラスター発生施設において、接触歴等が明らかとなっている5人以上の患者が発生した日