

新型コロナウイルス感染症 仙台市月報 6月分

(令和4年6月1日～令和4年6月30日)

令和4年7月7日

仙台市感染制御地域支援チーム

仙台市保健所

6月の仙台市感染状況のまとめ（令和4年7月7日）

（令和4年6月1日～令和4年6月30日）

- 6月の新規陽性者数は4,648人と、5月と比較すると**減少**しました。診断日別陽性者数の7日間移動平均は、2月18日の463.1人をピークに、減少傾向で推移しました。（表1、図1）
- 陽性者のうち感染経路不明者は、**65%**でした。
- 6月中のクラスター発生は19件でした。（表2）

6月は、5月に比べて陽性者数は減少しましたが、依然として高い値で推移しています。7月の週報にございます [「仙台市感染制御地域支援チームからのコメント」](#) をご覧ください。

また、家庭内での感染も確認されていますので、同居の方やご家族に知っていただきたいことをまとめている [「新型コロナウイルス感染症予防ハンドブック（自宅療養をする方へ）」](#) をご覧ください。



表 1

新規陽性者数の令和4年5月分と令和4年6月分の比較

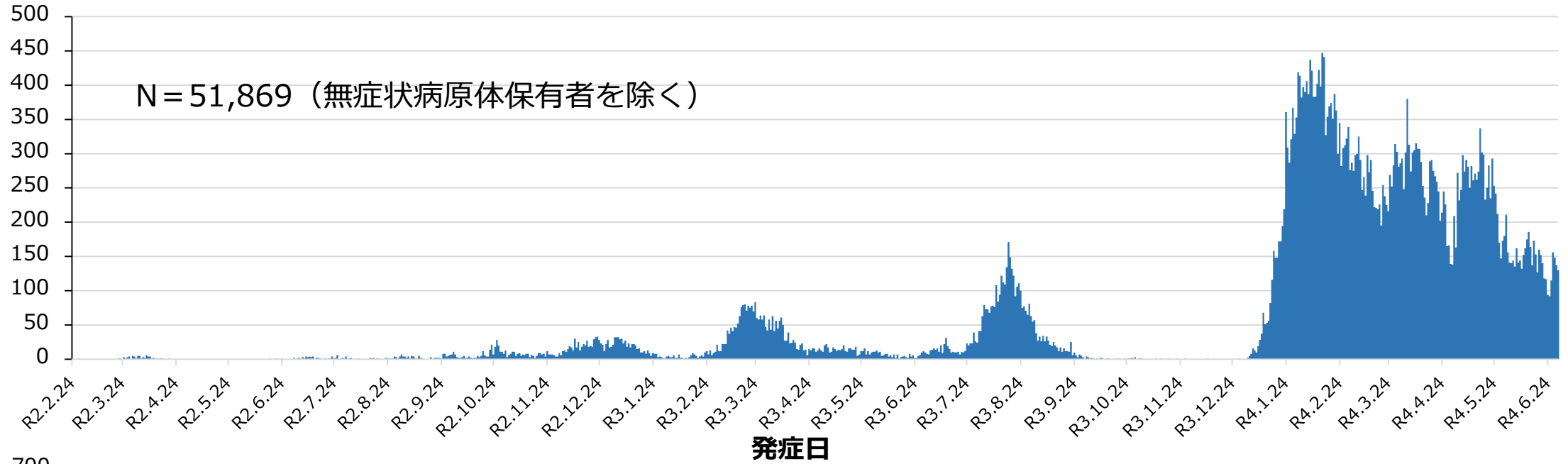
区分	感染状況指標	5月分 (令和4年5月1日 ～5月31日)	6月分 (令和4年6月1日 ～6月30日)
感染の 状況	① 1か月の総陽性者数 (人)	8,018	4,648
	② 今月／先月の陽性者数比	0.9	0.6

図 1

仙台市流行曲線 (令和2年2月24日～令和4年6月30日)

発症日別

症例数(人)



診断日別

陽性者数(人)

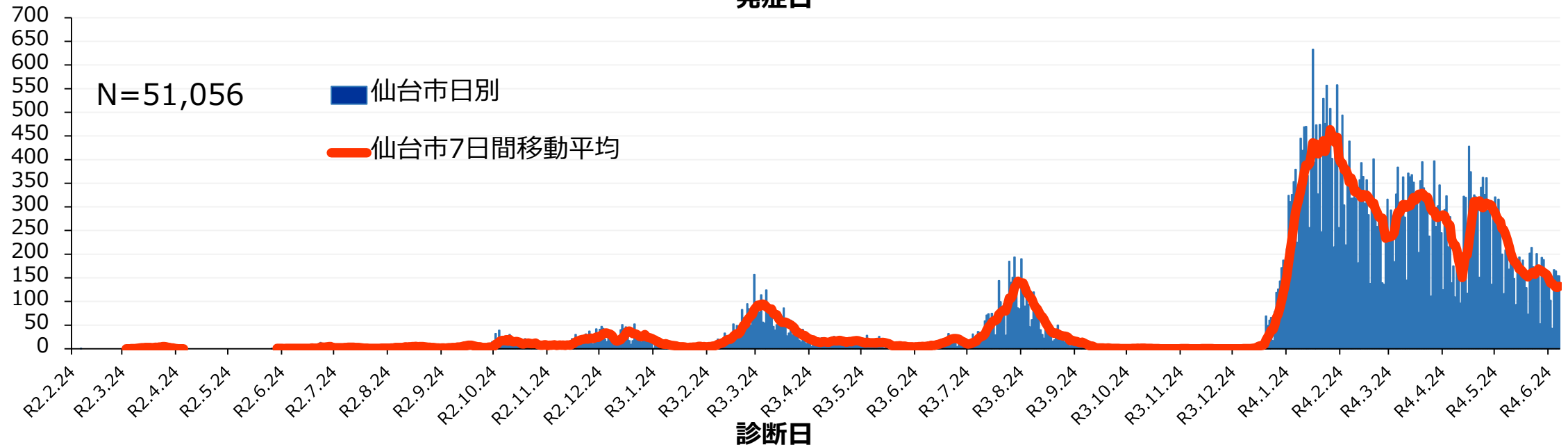


図2

検査陽性者の療養状況（公表日の状況） （令和4年6月1日～令和4年6月30日）

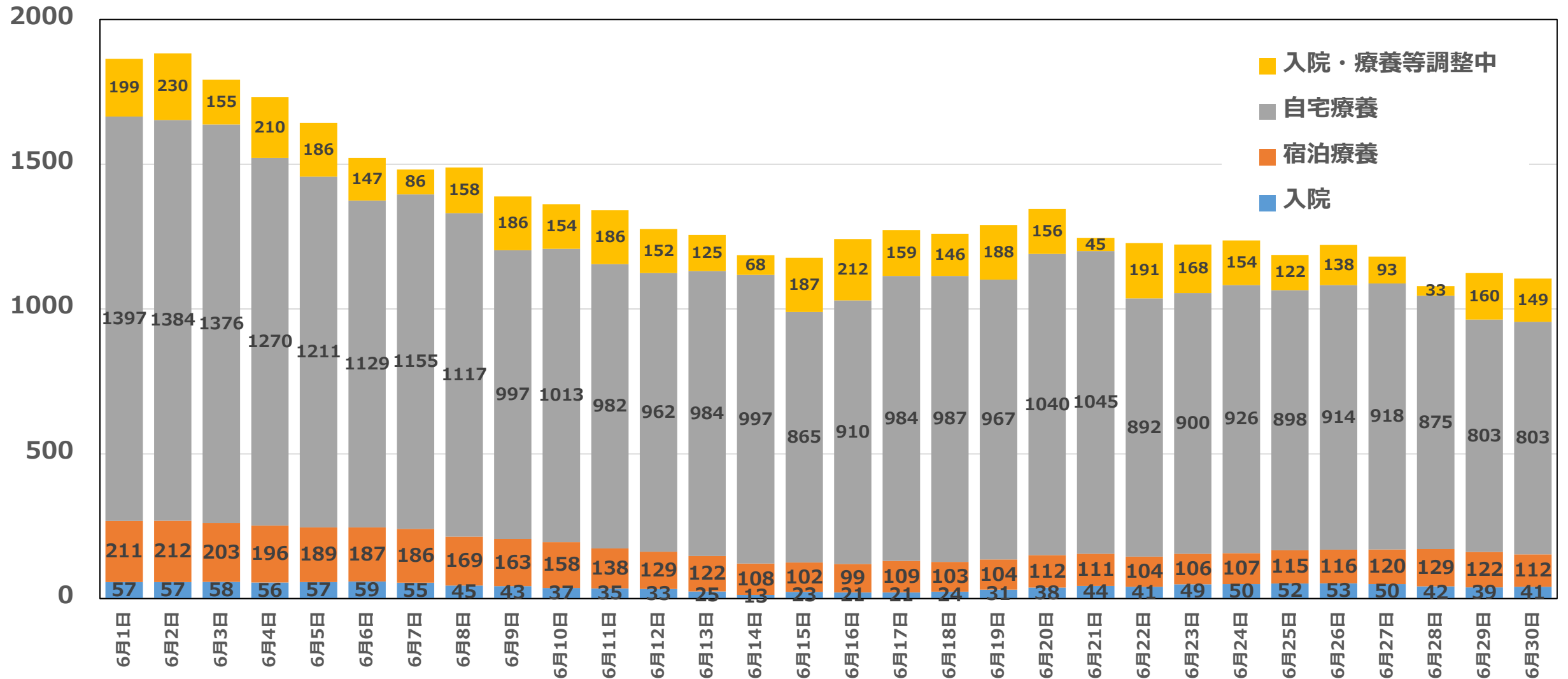
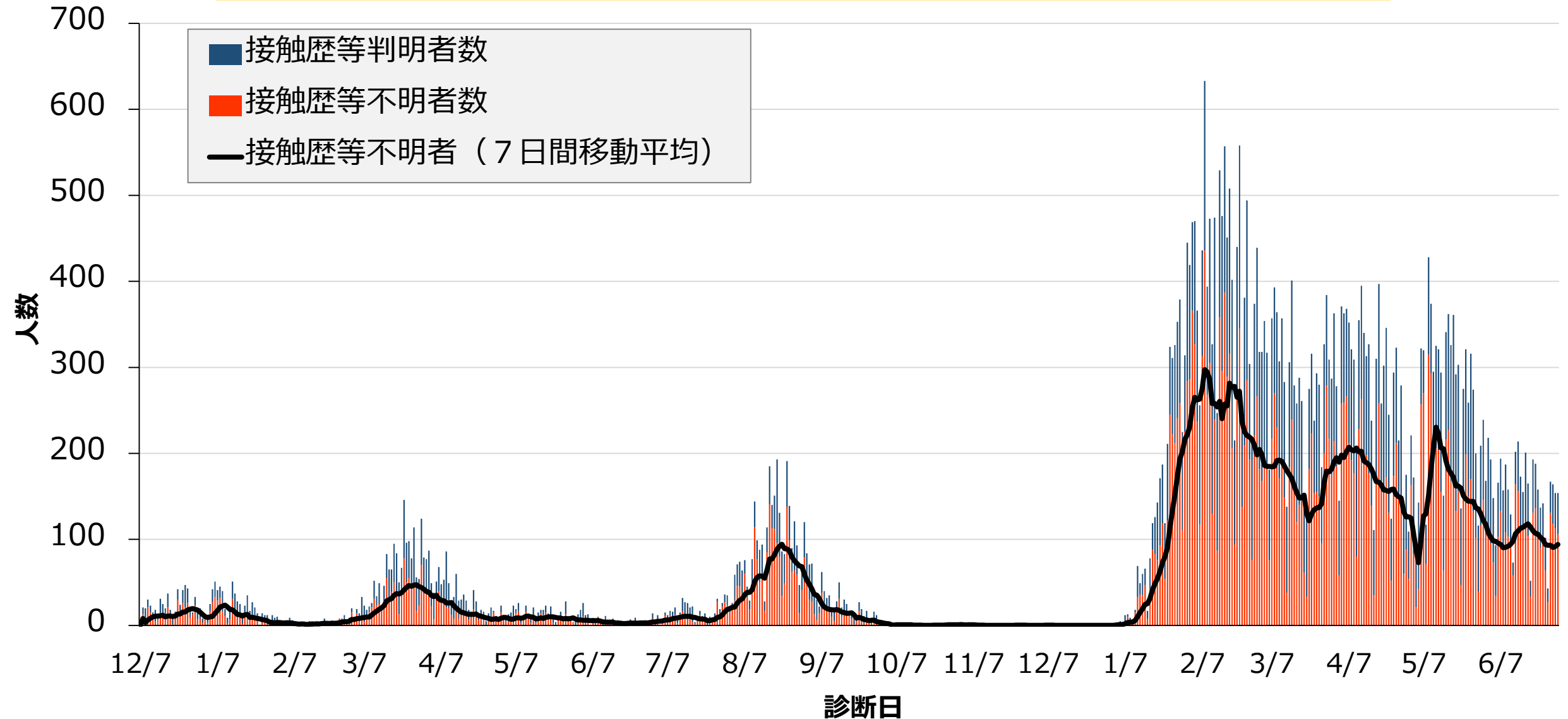


図 3

新規陽性者における接触歴等不明者数 (診断日令和2年12月7日～令和4年6月30日)



(注) 感染経路不明な方の公表を開始した令和2年12月7日以降からの症例を対象として作成

表 2 - 1

クラスター発生施設毎の感染者数①
 (令和4年6月1日～令和4年6月30日) ※令和4年7月7日時点

クラスター発生施設の業種・業態等	感染者数	施設数
保育施設	10人未満	6
保育施設	10人以上20人未満	2
保育施設	20人以上30人未満	1
幼稚園	10人未満	2
幼稚園	10人以上20人未満	2

* 感染拡大の状況を踏まえ、1月26日より積極的疫学調査の重点化として医療機関や高齢者施設、教育機関、保育施設等を優先して検査や調査を実施しています。
 また、4月下旬からは教育機関、6月中旬からは保育施設等を重点化施設より除外しています。

表 2-2

クラスター発生施設毎の感染者数②
 (令和4年6月1日～令和4年6月30日) ※令和4年7月7日時点

クラスター発生施設の業種・業態等	感染者数	施設数
医療機関	30人以上40人未満	1
障害福祉施設	10人以上20人未満	1
高齢者施設	10人未満	2
高齢者施設	10人以上20人未満	2

*** 感染拡大の状況を踏まえ、1月26日より積極的疫学調査の重点化として医療機関や高齢者施設、教育機関、保育施設等を優先して検査や調査を実施しています。**
また、4月下旬からは教育機関、6月中旬からは保育施設等を重点化施設より除外しています。