

新型コロナウイルス感染症 仙台市月報 12月分

(令和3年12月1日～令和3年12月31日)

令和4年1月5日

仙台市感染制御地域支援チーム

仙台市保健所

12月の仙台市感染状況のまとめ（令和4年1月5日） （令和3年12月1日～令和3年12月31日）

- 12月の新規陽性者数は**6人**と、11月と比較すると減少しています。診断日別陽性者数の7日間移動平均は、8月22日の**142.9人**をピークに減少し、12月は0.4人以下で推移しています。（表1、図1）
- 12月に発生したクラスター発生施設等はありませんでした。（表2、図5）

市民の皆様1人1人が感染防止対策に意識を高めて日々の生活を過ごされていることが、陽性者の減少に結びついております。

厳しい寒さが続きますが、継続した感染防止対策が必要となりますので、1月の週報にございます

[「**仙台市感染制御地域支援チームからのコメント**」](#)をお読みください。



表 1

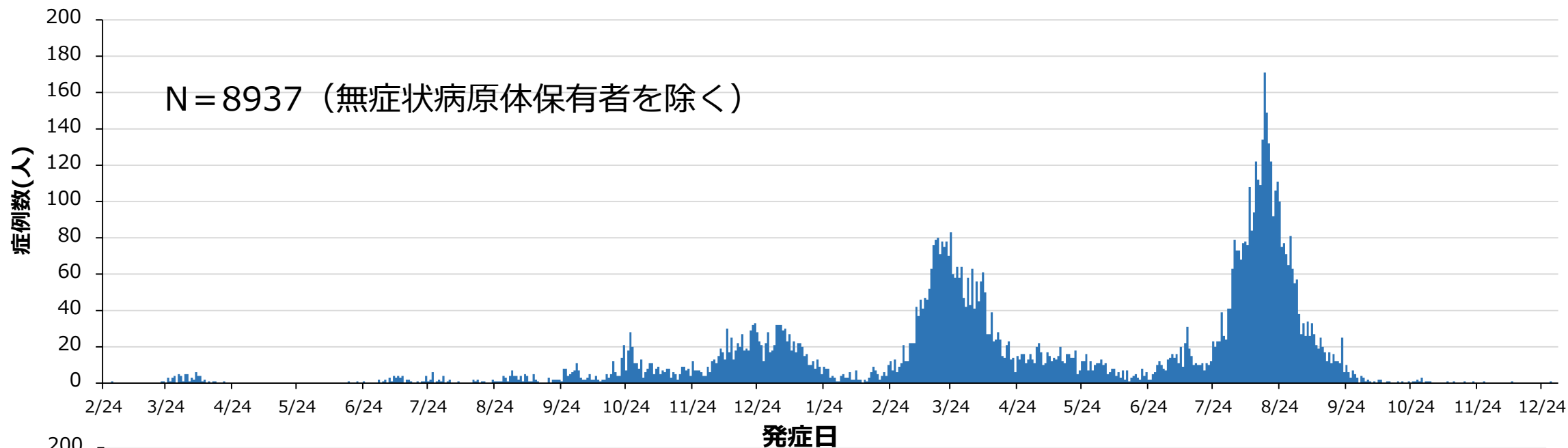
新規陽性者数の令和3年11月分と令和3年12月分の比較

| 区分 | 感染状況指標 | 11月分 (令和3年11月1日 ～11月30日) | 12月分 (令和3年12月1日 ～12月31日) |
|-----------|-----------------------|--------------------------------|--------------------------------|
| 感染の 状況 | ① 1か月の総陽性者数 (人) | 8 | 6 |
| | ② 今月／先月の 陽性者数比 (%) | 22.22 | 75 |

図1

仙台市流行曲線 (令和2年2月24日～令和3年12月31日)

発症日別



診断日別

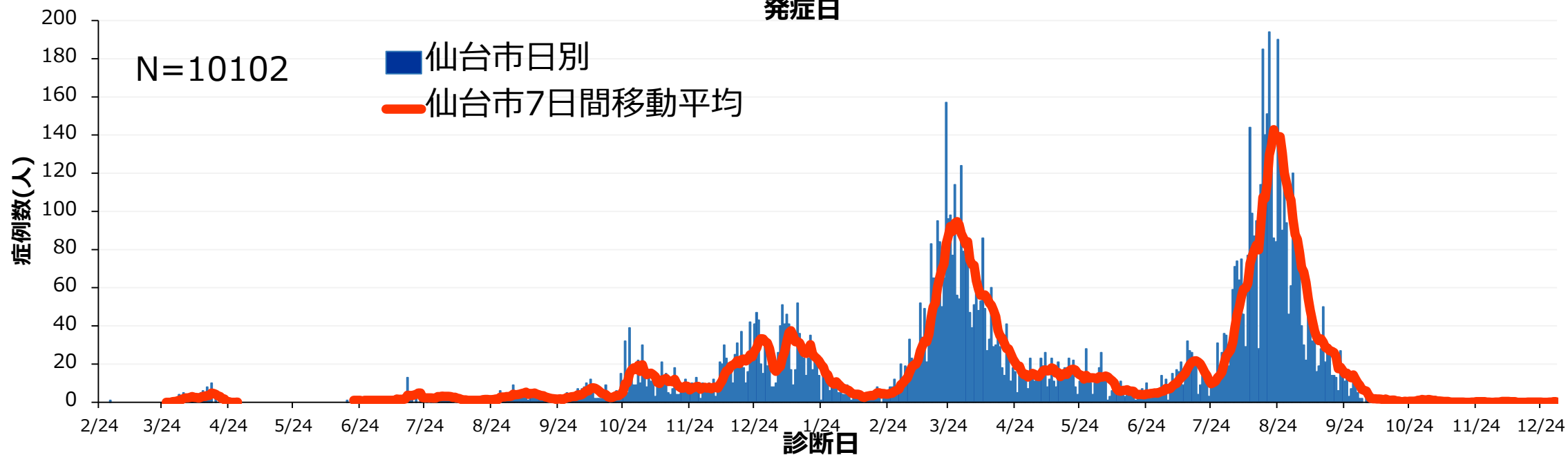


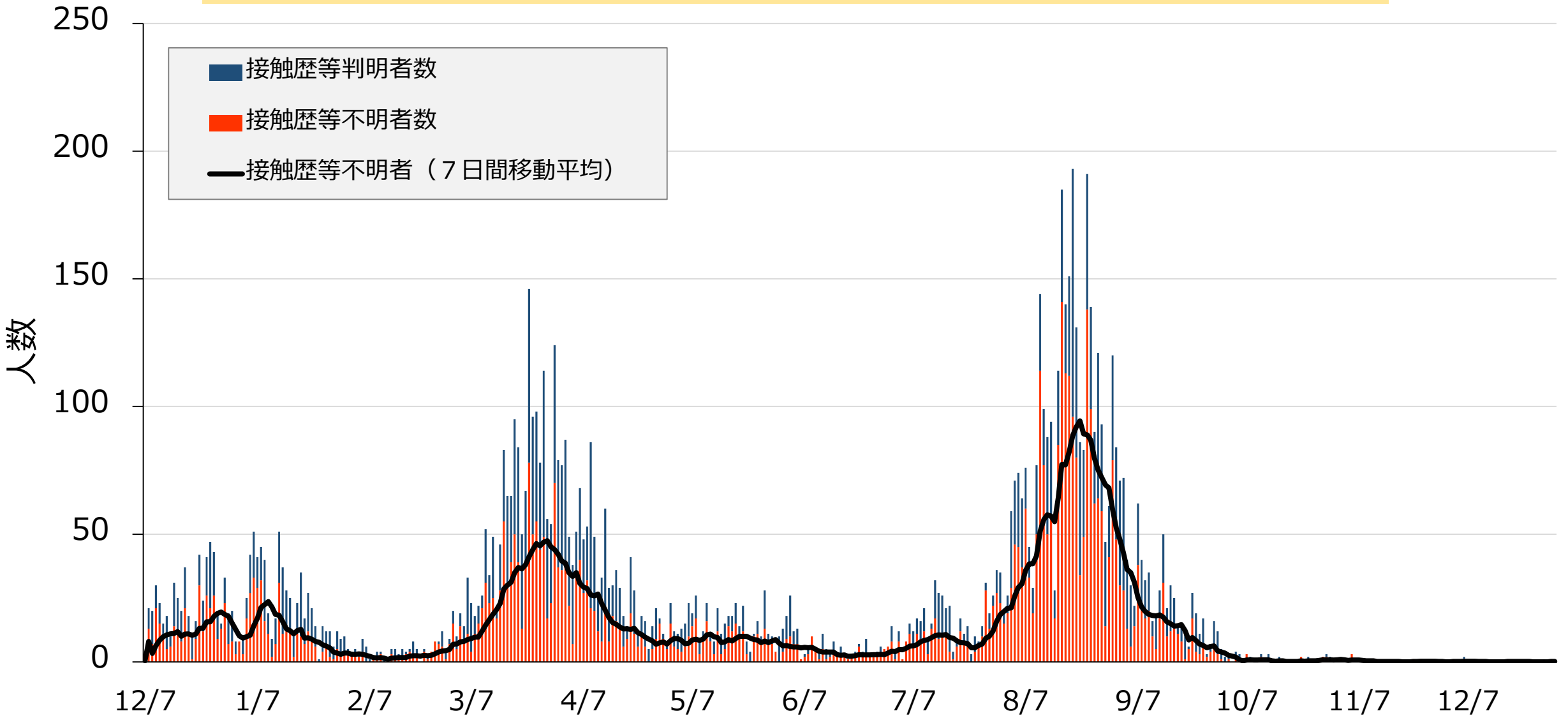
図2

検査陽性者の療養状況（公表日の状況） （令和3年12月1日～令和3年12月31日）

| 公表日 療養者数 | 12月1日 ～ 12月2日 | 12月3日 ～ 12月4日 | 12月5日 | 12月6日 ～ 12月7日 | 12月8日 | 12月9日 | 12月10日 ～ 12月11日 | 12月12日 ～ 12月19日 | 12月20日 ～ 12月31日 |
|------------------|---------------------|---------------------|-------|---------------------|-------|-------|-----------------------|-----------------------|-----------------------|
| 入院（人） | 0 | 0 | 0 | 0 | 0 | 0 | 0 | 0 | 1 |
| 宿泊療養（人） | 1 | 0 | 0 | 1 | 1 | 1 | 2 | 1 | 0 |
| 自宅療養（人） | 0 | 0 | 0 | 0 | 0 | 0 | 0 | 0 | 0 |
| 入院・療養等 調整中（人） | 0 | 0 | 1 | 0 | 1 | 0 | 0 | 0 | 0 |

図3

新規陽性者における接触歴等不明者数 (診断日令和2年12月7日~令和3年12月31日)



(注) 感染経路不明な方の公表を開始した令和2年12月7日以降からの症例を対象として作成

図 4

陽性が判明した濃厚接触者の感染経路割合 (診断日令和3年7月1日～令和3年12月31日)

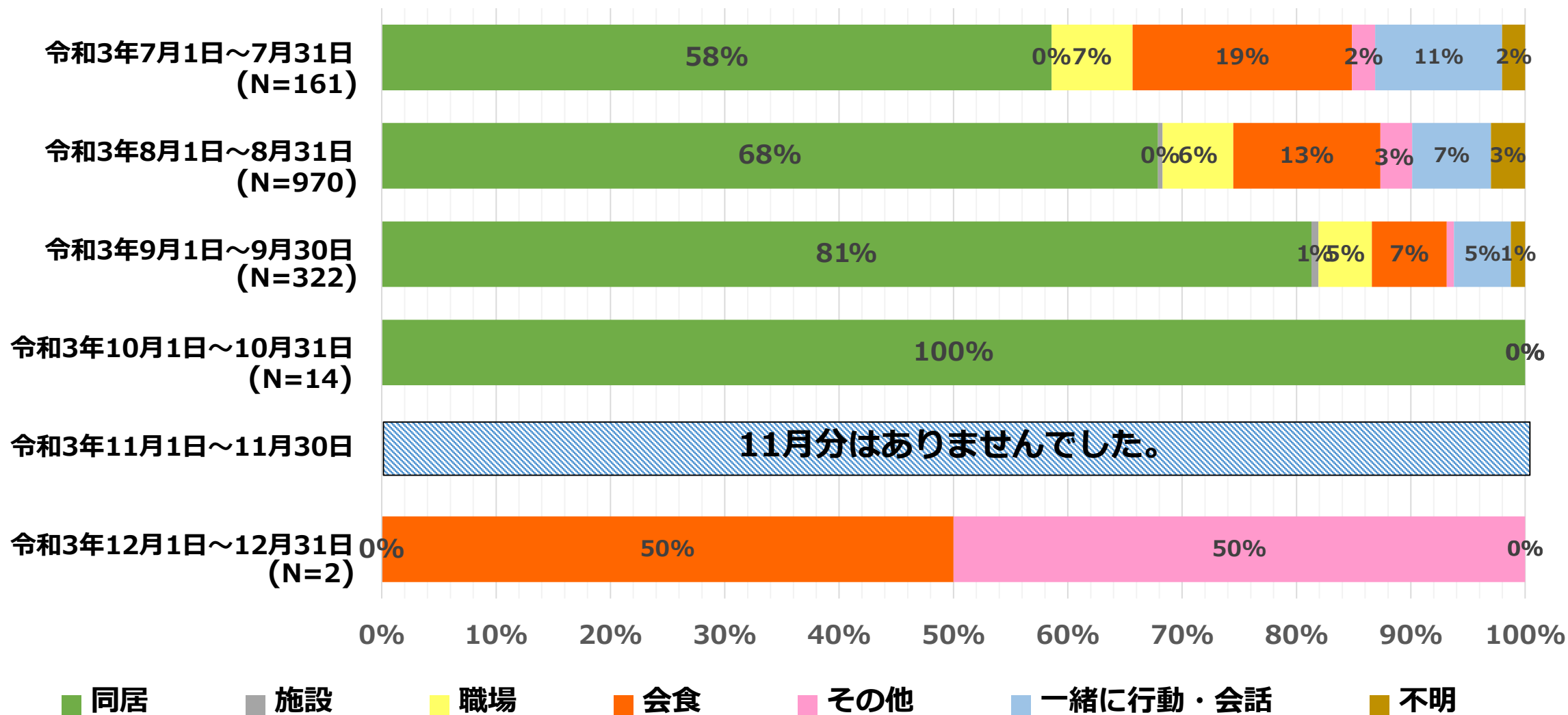
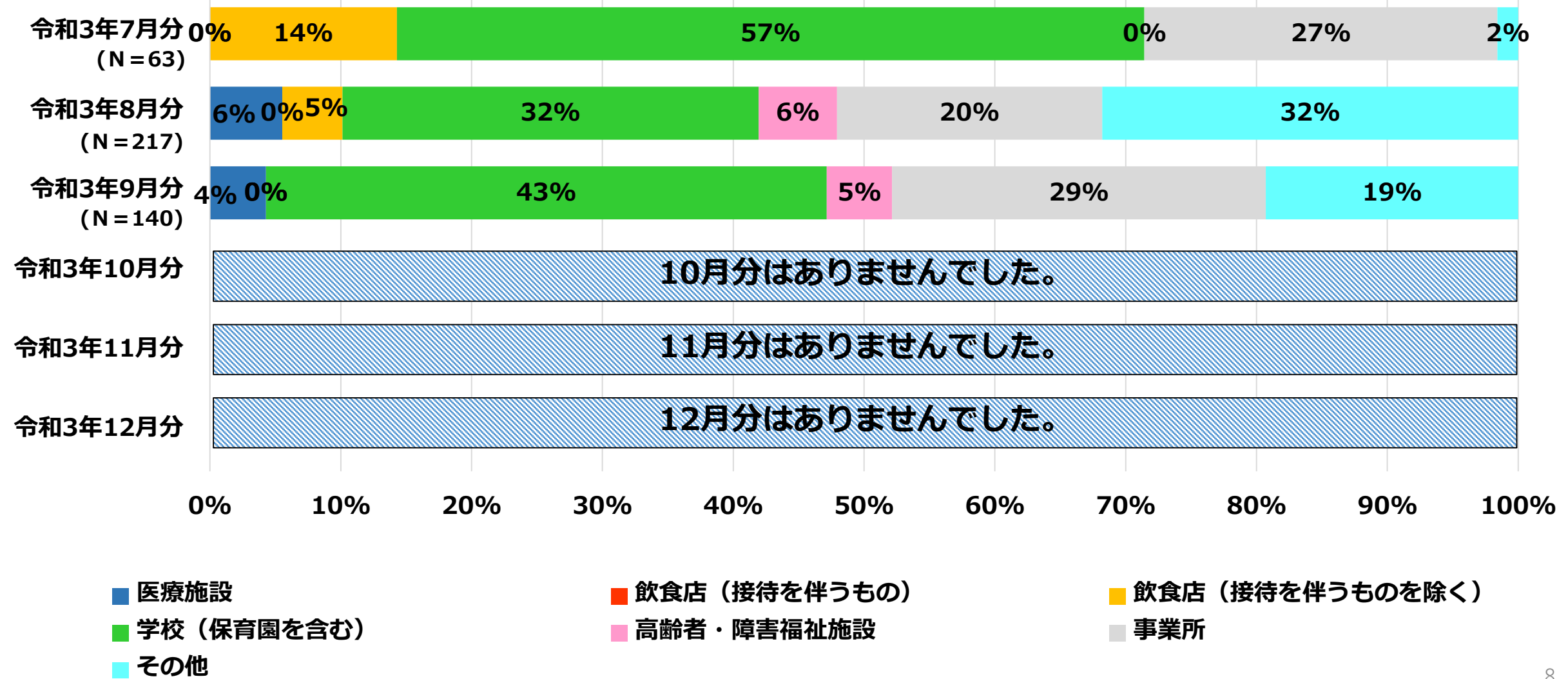


図 5

複数の陽性患者が確認された施設※1における陽性者の割合※2 (令和3年7月1日～令和3年12月31日)

※1 業種・業態公表施設（クラスター発生施設を含む）
 ※2 陽性者が滞在した施設業種別



クラスター発生施設毎の感染者数
(令和3年12月1日～令和3年12月31日) ※令和4年1月5日時点

※クラスターの発生はありませんでした。

※クラスター発生施設

同一の場において、5人以上の感染者の接触歴等が明らかとなっていることが目安とされています。

※クラスター発生日

クラスター発生施設において、接触歴等が明らかとなっている5人以上の患者が発生した日