

# 新型コロナウイルス感染症 仙台市月報 7月分

(令和3年7月1日～令和3年7月31日)

令和3年8月12日

仙台市感染制御地域支援チーム

仙台市保健所

# 7月の仙台市感染状況のまとめ①（令和3年8月12日）

（令和3年7月1日～令和3年7月31日）

- 7月の新規陽性者数は**509人**と、6月と比較すると**倍増**しています。診断日別陽性者数の7日間移動平均は、3月28日の**94.7人**をピークに、減少傾向で推移していましたが、7月以降は**上昇傾向**に転じています。（表1、図1）
- 7月中に**7件のクラスター**が発生しています。（表2）
- 7月に発生したクラスター発生施設等への滞在履歴があり、7月に陽性と診断された方について、施設の業種を見ると、**学校(保育園を含む)**が大きな割合を占めています。（図5）



7月は、6月に比べて陽性者数が**倍増**し、変異株による感染再拡大が進んでいる状況です。8月の週報にございます「**仙台市感染制御地域支援チームからのコメント**」をお読みください。

## 7月の仙台市感染状況のまとめ②（令和3年8月12日）

（令和3年7月1日～令和3年7月31日）

- 陽性者との濃厚接触があり、その後陽性と診断された方については、**同居家族からの感染が58%**、次いで**会食が19%**でした。6月に引き続き、同居家族からの感染の割合が高いことから、**家庭内への持ち込みからの感染**が考えられます。（図4）



家庭内での感染が多数確認されていますので、同居の方やご家族に知っていただきたいことをまとめている[「\*\*新型コロナウイルス感染症予防ハンドブック（自宅療養をする方へ）\*\*」](#)をご覧ください。**家庭内へ持ち込まないためにも、「マスクの正しい着用」や「手洗い」**等、基本的な感染予防対策を**今一度見直し**しましょう。

表 1

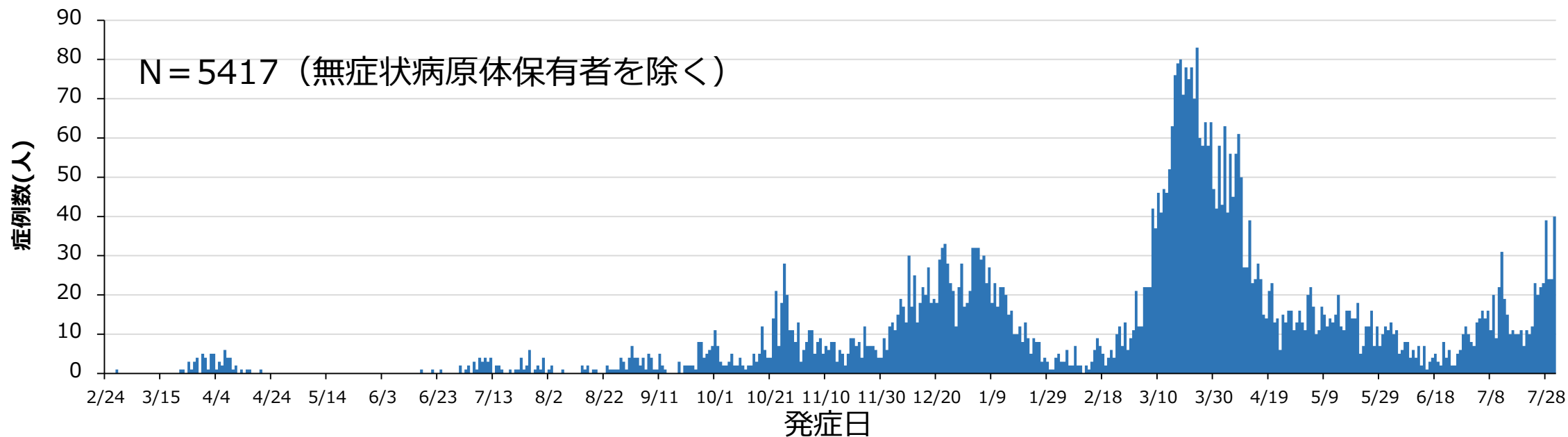
## 新規陽性者数の令和3年6月分と令和3年7月分の比較

区分	感染状況指標	6月分 (令和3年6月1日 ～6月30日)	7月分 (令和3年7月1日 ～7月31日)
感染の 状況	① 1か月の総陽性者数 (人)	205	509
	② 今月／先月の 陽性者数比 (%)	44.8	248.2

図1

# 仙台市流行曲線（令和2年2月24日～令和3年7月31日）

発症日別



診断日別

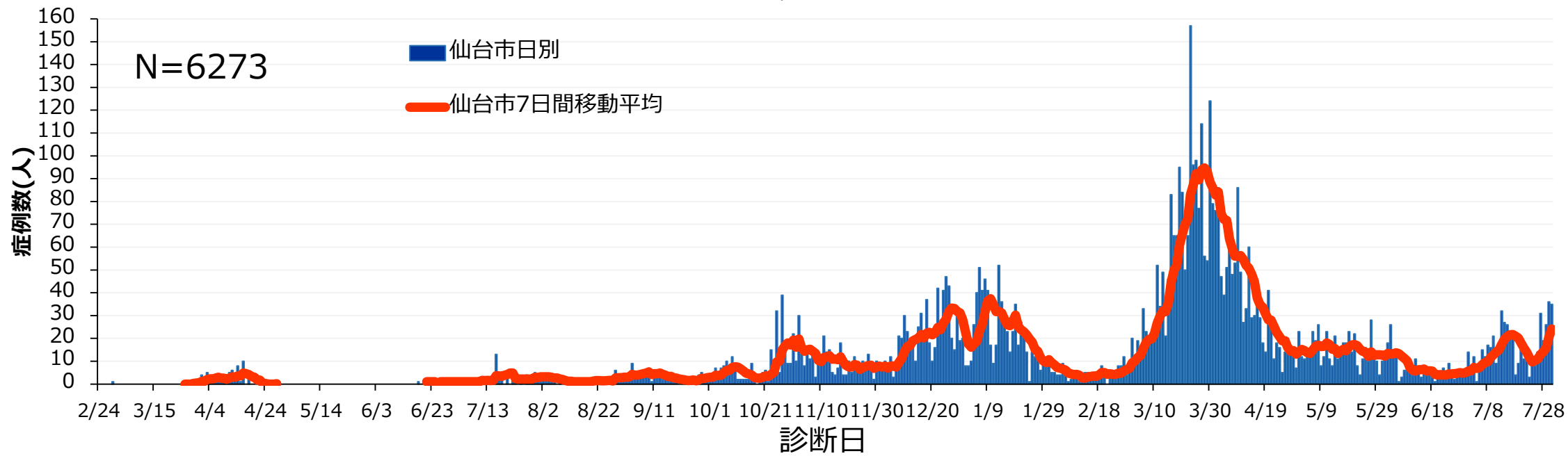


図 2

# 検査陽性者の療養状況（公表日の状況） （令和3年7月1日～令和3年7月31日）

## 新型コロナウイルス感染症患者の入院状況別人数（7/1～7/31）

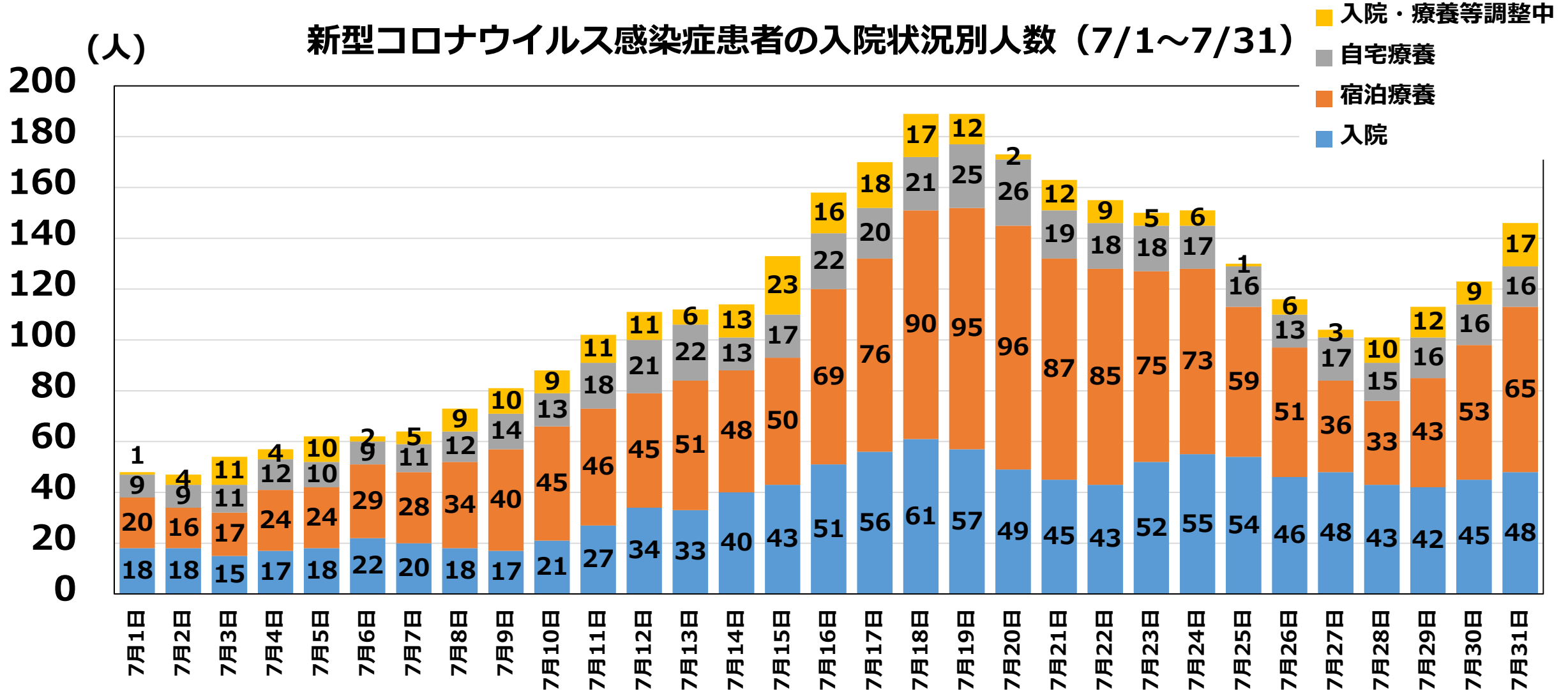
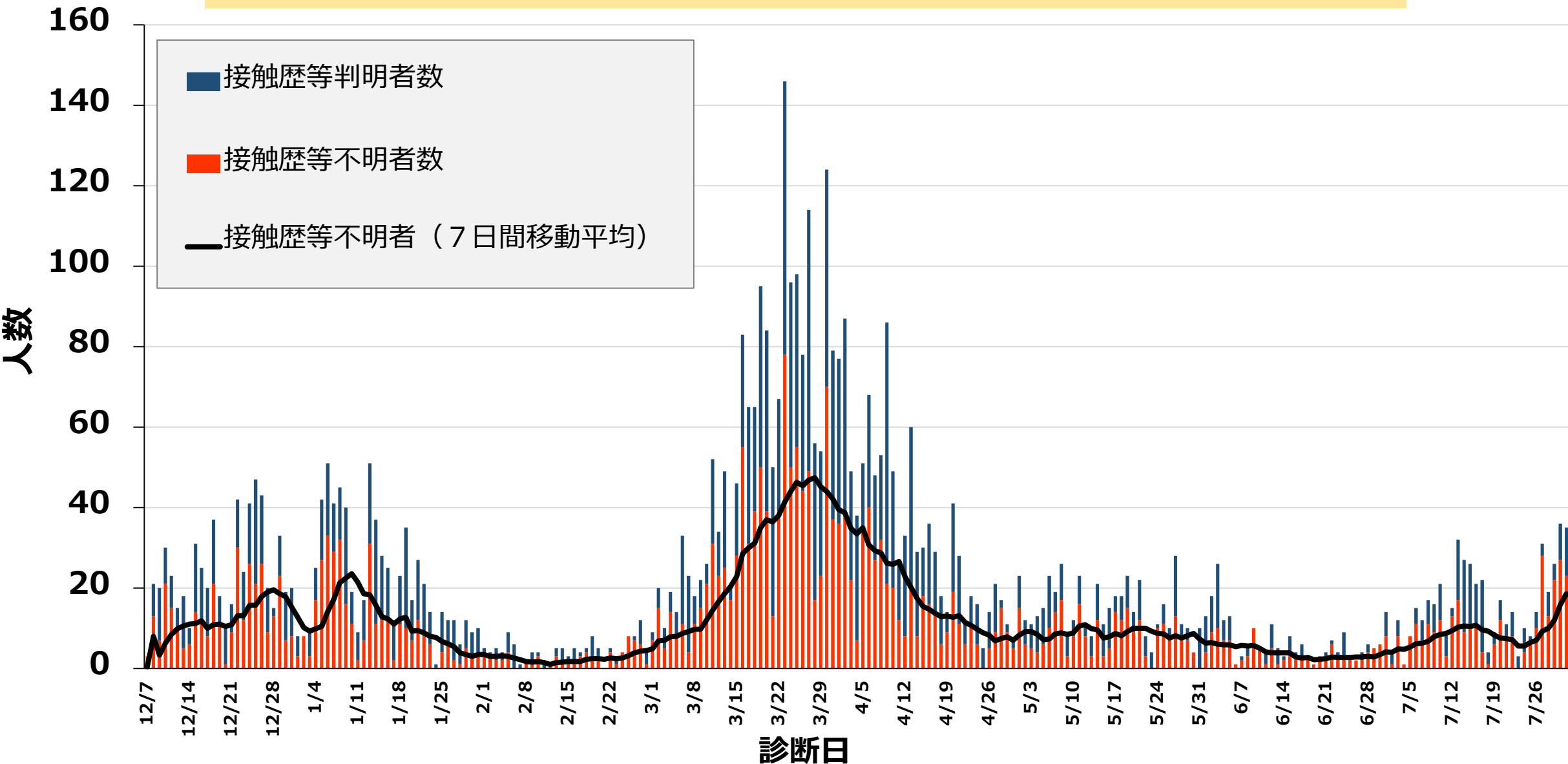


図 3

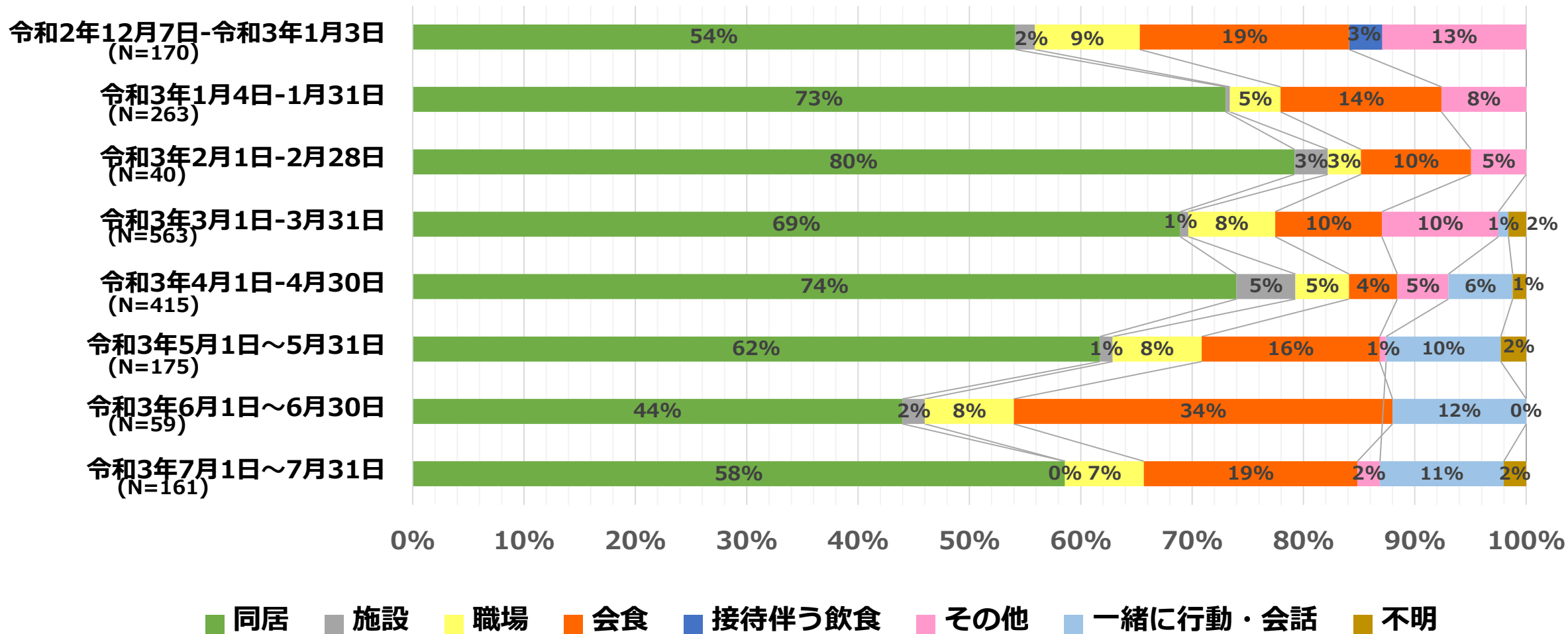
# 新規陽性者における接触歴等不明者数 (診断日令和2年12月7日～令和3年7月31日)



(注) 感染経路不明な方の公表を開始した12月7日以降からの症例を対象として作成

図 4

# 陽性が判明した濃厚接触者の感染経路割合 (診断日令和2年12月7日～令和3年7月31日)



(注) 感染経路不明な方の公表を開始した12月7日以降からの症例を対象として作成



図5

# 複数の陽性患者が確認された施設※1における陽性者の割合※2 (令和3年1月1日～令和3年7月31日)

※1 業種・業態公表施設（クラスター発生施設を含む）  
 ※2 陽性者が滞在した施設業種別

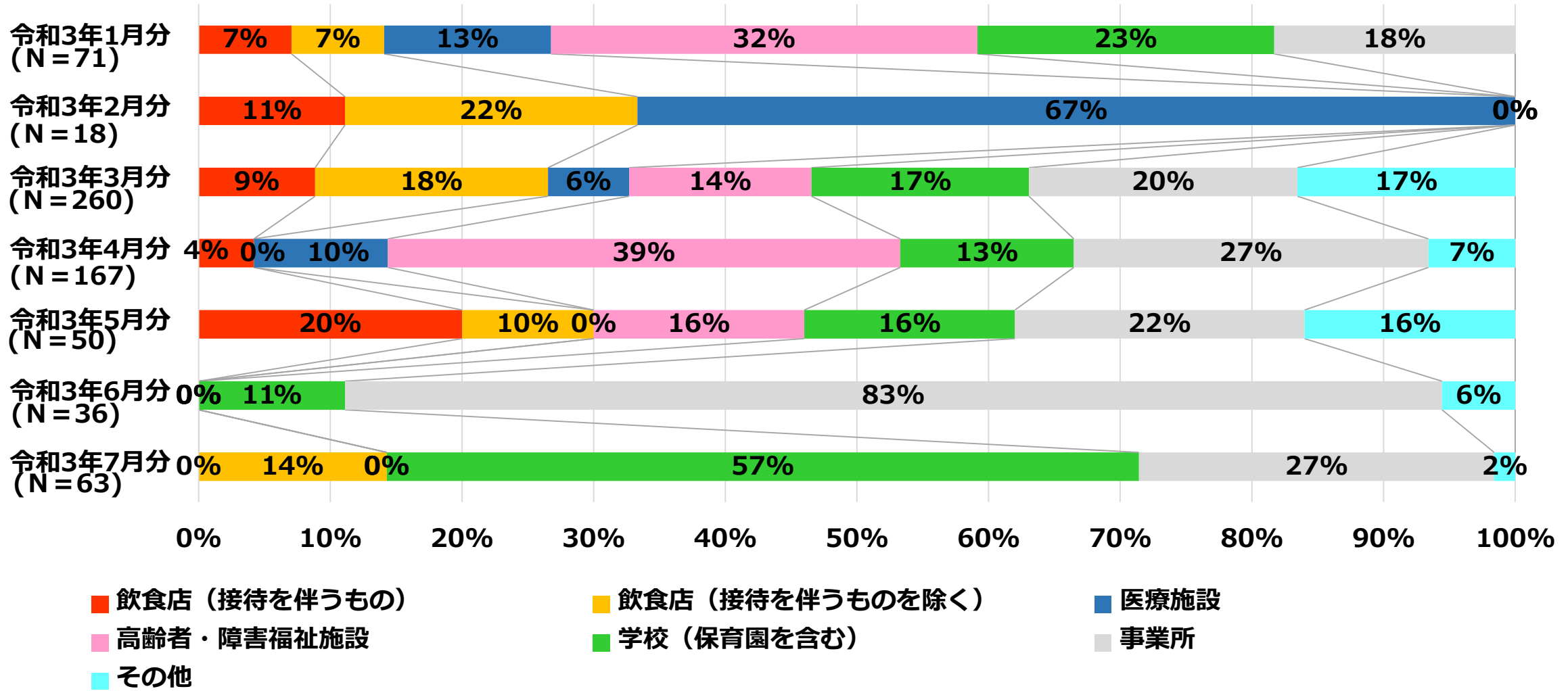


表 2

クラスター発生施設毎の感染者数①  
(令和3年7月1日～令和3年7月31日) ※令和3年8月12日時点

クラスター確認日	クラスター発生施設の業種・業態等	感染者数
7月10日	教育機関(大学)	10人以上20人未満
7月14日	教育機関(高等学校)	30人以上40人未満
7月14日	保育園	10人未満

表 2

## クラスター発生施設毎の感染者数②

(令和3年7月1日～令和3年7月31日) ※令和3年8月12日時点

クラスター確認日	クラスター発生施設の業種・業態等	感染者数
7月15日	飲食店(酒類を提供するもの)	10人以上20人未満
7月19日	飲食店(酒類を提供するもの)	10人未満
7月20日	総合工事業	10人未満
7月22日	持ち帰り・配達飲食サービス業	10人未満