

# 新型コロナウイルス感染症 仙台市月報 10月分

(令和3年10月1日～令和3年10月31日)

令和3年11月11日

仙台市感染制御地域支援チーム

仙台市保健所

# 10月の仙台市感染状況のまとめ①（令和3年11月11日） （令和3年10月1日～令和3年10月31日）

- 10月の新規陽性者数は36人と、9月と比較すると減少しています。診断日別陽性者数の7日間移動平均は、8月22日の142.9人をピークに、10月は減少傾向で推移しています。（表1、図1）
- 10月中のクラスターの発生は0件です。（表2）
- 10月に発生したクラスター発生施設等はありませんでした。（図5）

市民の皆様1人1人が感染防止対策に意識を高めて日々の生活を過ごされていることが、陽性者の減少に結びついております。

これからは冬季に向けての感染対策が必要となってきます。引き続きの感染防止対策のため、11月の週報にございます

**「仙台市感染制御地域支援チームからのコメント」**をお読みください。



# 10月の仙台市感染状況のまとめ②（令和3年11月11日）

（令和3年10月1日～令和3年10月31日）

- 陽性者との濃厚接触があり、その後陽性と診断された方については、全員が家庭内への持ち込みからの感染が考えられます。

7月以降、同居家族からの感染の割合が高くなっています。（図4）



家庭内での感染の予防のために、同居の方やご家族に知っていただきたいことをまとめている「[新型コロナウイルス感染症予防ハンドブック（自宅療養をする方へ・同居の方へ）](#)」をご覧ください。「**マスクの正しい着用**」「**手洗い**」「**換気**」などの感染対策の基本に立ち返ることが、**自分を守り**、そのことが**大切な人、身近な人を守る**ことにつながります。

表 1

## 新規陽性者数の令和3年9月分と令和3年10月分の比較

区分	感染状況指標	9月分 (令和3年9月1日 ～9月30日)	10月分 (令和3年10月1日 ～10月31日)
感染の 状況	① 1か月の総陽性者数 (人)	841	36
	② 今月／先月の 陽性者数比 (%)	28.6	4.28

図1

# 仙台市流行曲線（令和2年2月24日～令和3年10月31日）

発症日別



診断日別



図2

# 検査陽性者の療養状況（公表日の状況） （令和3年10月1日～令和3年10月31日）

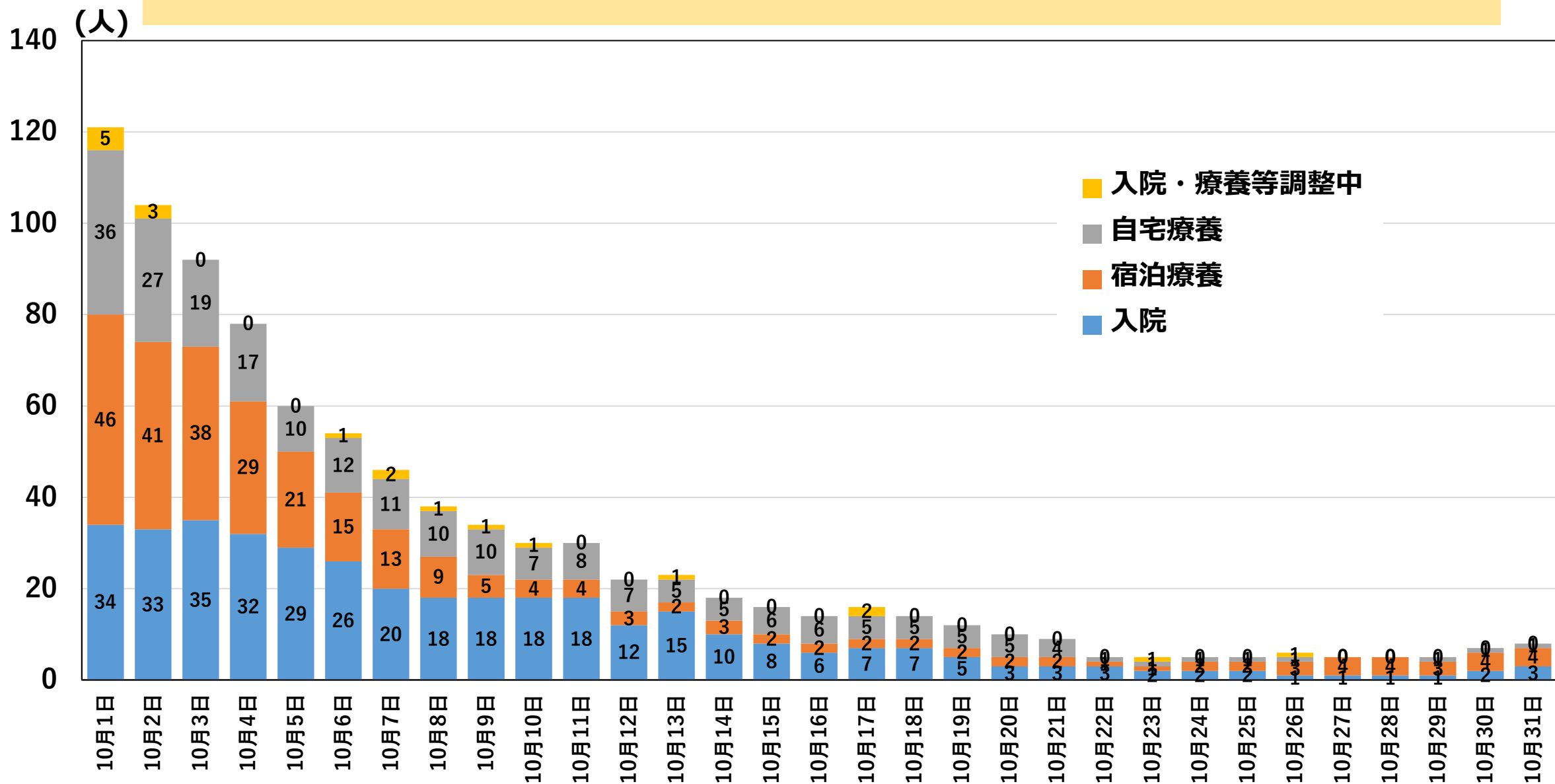
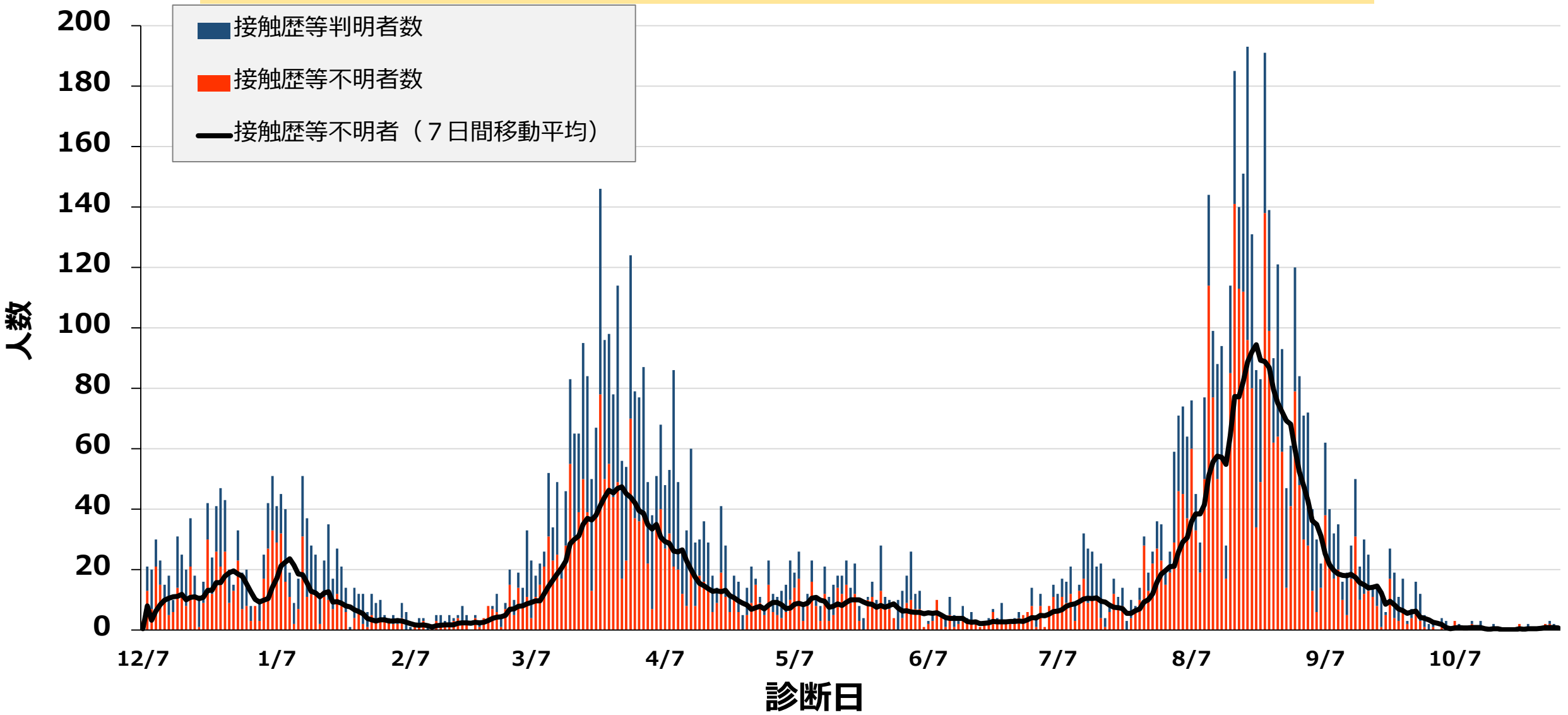


図 3

# 新規陽性者における接触歴等不明者数 (診断日令和2年12月7日～令和3年10月31日)



(注) 感染経路不明な方の公表を開始した12月7日以降からの症例を対象として作成

図 4

# 陽性が判明した濃厚接触者の感染経路割合 (診断日令和3年5月1日～令和3年10月31日)

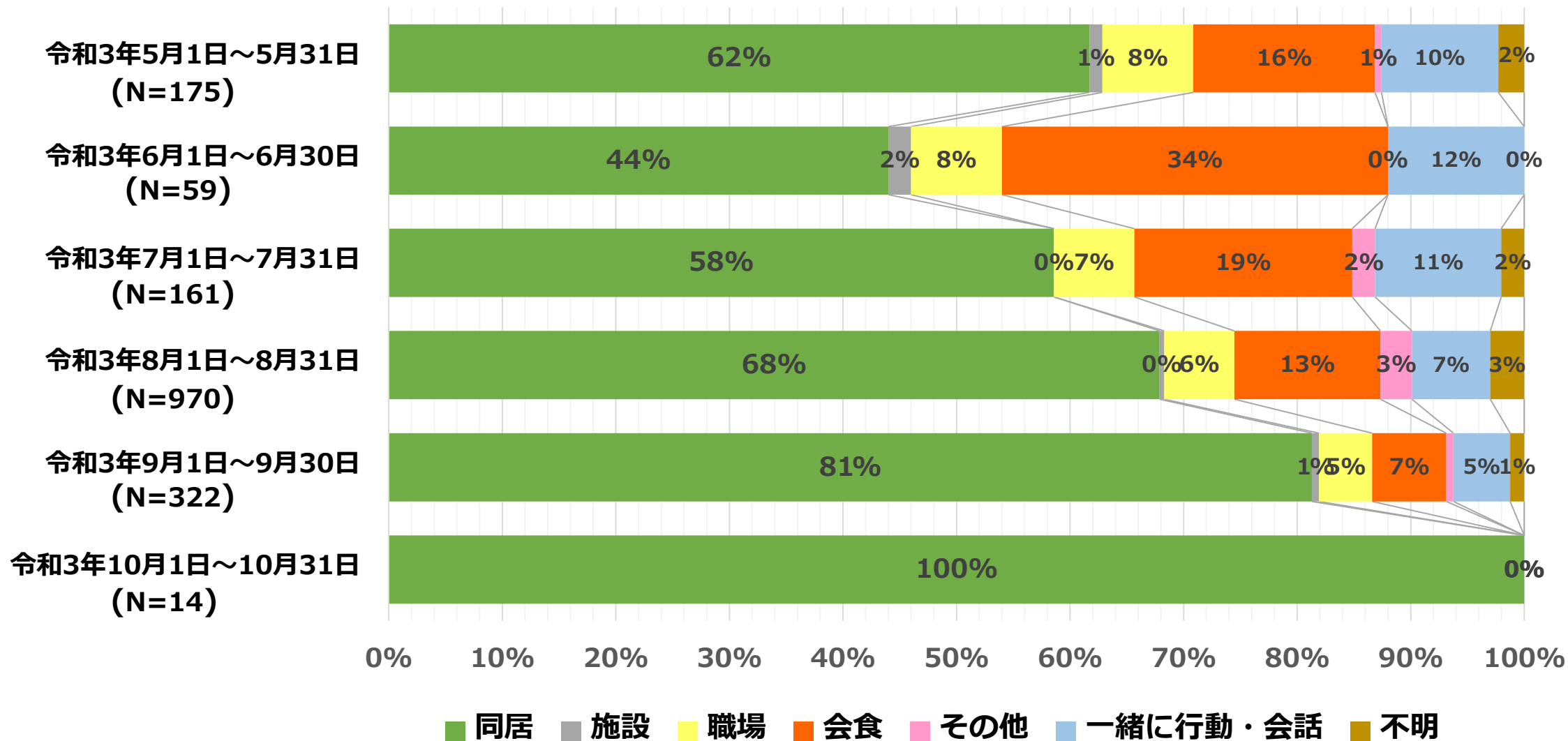
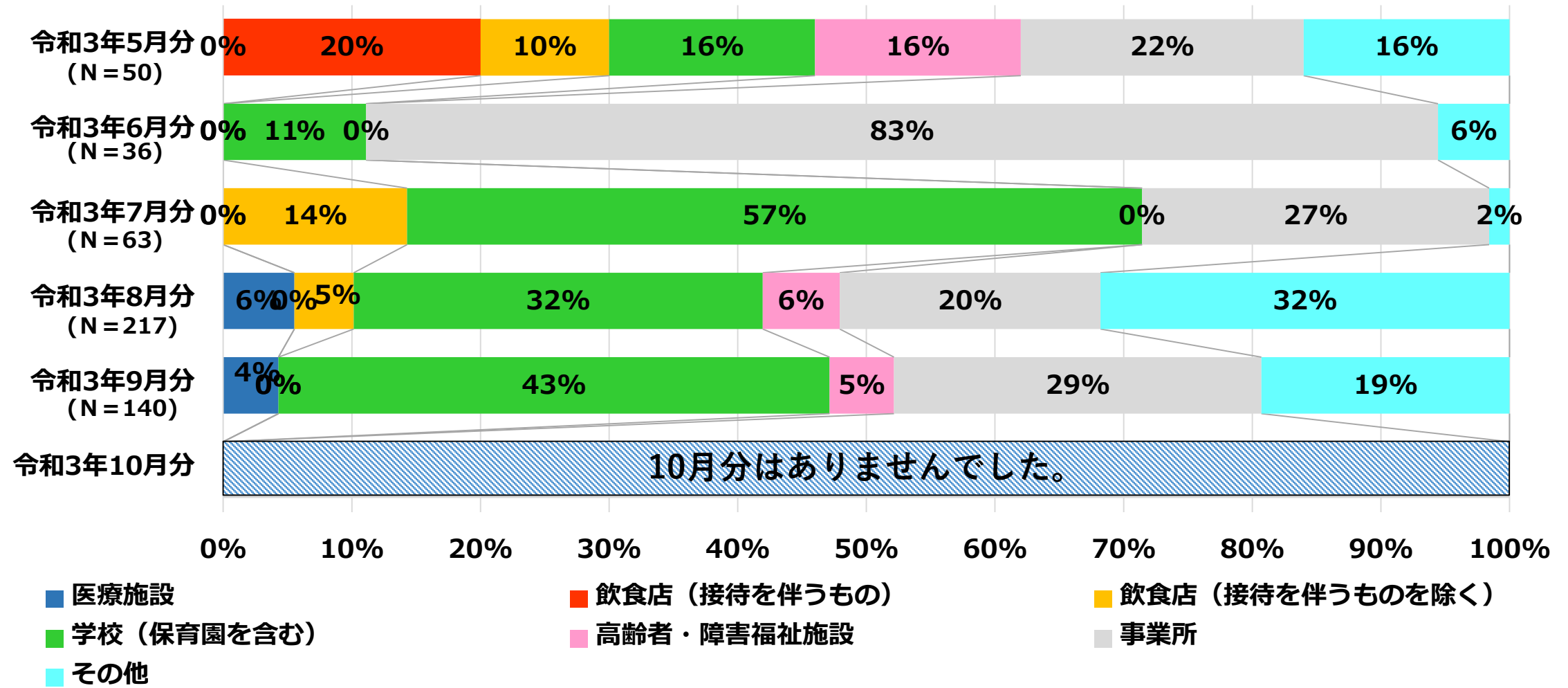




図 5

# 複数の陽性患者が確認された施設※1における陽性者の割合※2 (令和3年5月1日～令和3年10月31日)

※1 業種・業態公表施設（クラスター発生施設を含む）  
 ※2 陽性者が滞在した施設業種別



クラスター発生施設毎の感染者数  
(令和3年10月1日～令和3年10月31日) ※令和3年11月11日時点

**※クラスターの発生はありませんでした。**

※クラスター発生施設

同一の場において、5人以上の感染者の接触歴等が明らかとなっていることが目安とされています。

※クラスター発生日

クラスター発生施設において、接触歴等が明らかとなっている5人以上の患者が発生した日