

新型コロナウイルス感染症 仙台市月報 1月分

(令和4年1月1日～令和4年1月31日)

令和4年2月10日

仙台市感染制御地域支援チーム

仙台市保健所

1月の仙台市感染状況のまとめ①（令和4年2月10日）

（令和4年1月1日～令和4年1月31日）

- 1月の新規陽性者数は3721人と、12月と比較すると**激増**しています。診断日別陽性者数の7日間移動平均は、1月31日で319.6人となり、1月以降増加し続けています。（表1、図1）
- 1月中のクラスター発生は25件と、**多数**発生しています。（表2）
- 1月に発生したクラスター発生施設等への滞在歴があり、1月に陽性と診断された方について、施設の業種をみると、**学校（保育園を含む）、医療施設が大きな割合を占めています。**（図5）



1月は、12月に比べて陽性者が**急増**し、変異株による感染再拡大が起こっている状況です。2月の週報にございます [「仙台市感染制御地域支援チームからのコメント」](#)をお読みください。

1月の仙台市感染状況のまとめ②（令和4年2月10日）

（令和4年1月1日～令和4年1月31日）

- 濃厚接触者となり、その後陽性と診断された方については、**同居家族からの感染が75%、次いで会食が9%**でした。同居家族からの感染の割合が高いことから、家庭内への持ち込みからの感染が考えられます。（図4）



家庭内での感染が多数確認されていますので、同居の方やご家族に知っていただきたいことをまとめている「新型コロナウイルス感染症予防ハンドブック（自宅療養をする方へ）」をご覧ください。家庭内へ持ち込まないためにも、「**マスクの正しい着用**」や「**手洗い**」等、基本的な感染予防対策を今一度見直ししましょう。

表 1

新規陽性者数の令和3年12月分と令和4年1月分の比較

区分	感染状況指標	12月分 (令和3年12月1日 ～12月31日)	1月分 (令和4年1月1日 ～1月31日)
感染の 状況	① 1か月の総陽性者数 (人)	6	3721
	② 今月／先月の 陽性者数比 (%)	75	62016.7

図1

仙台市流行曲線（令和2年2月24日～令和4年1月31日）

発症日別



診断日別

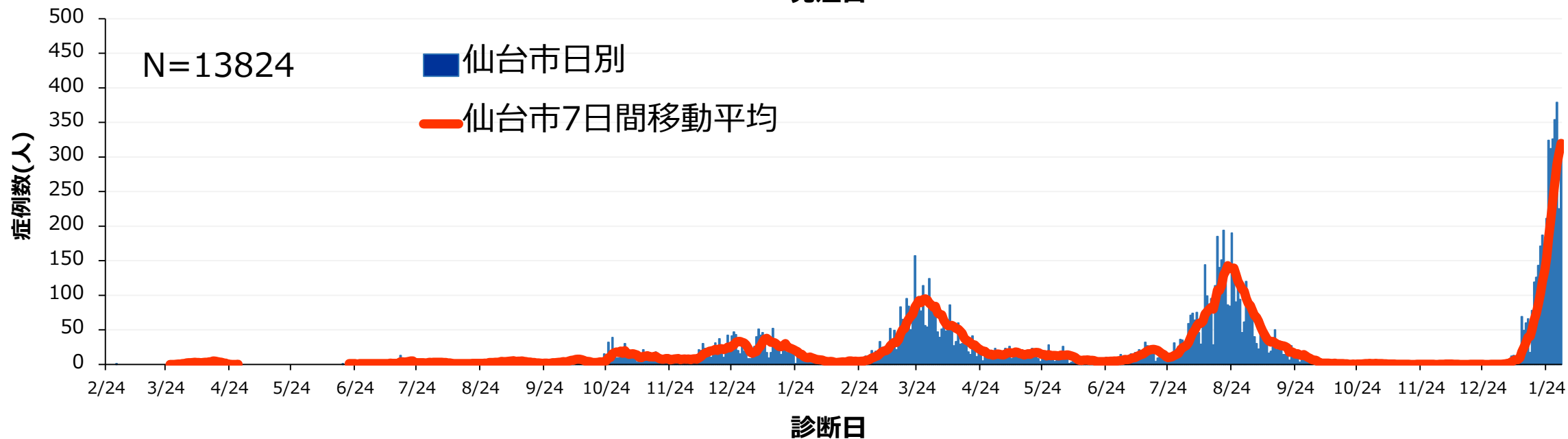


図2

検査陽性者の療養状況（公表日の状況） （令和4年1月1日～令和4年1月31日）

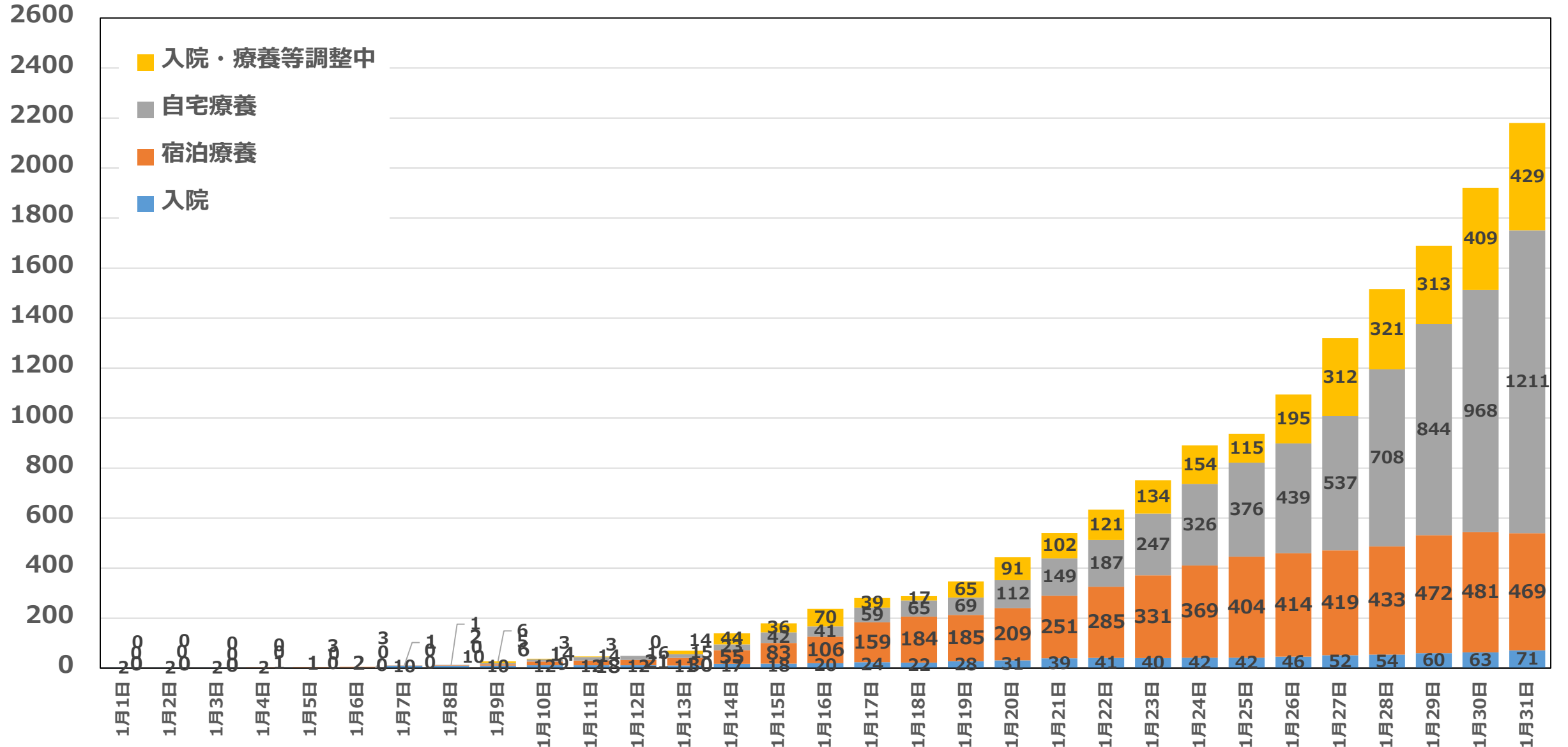
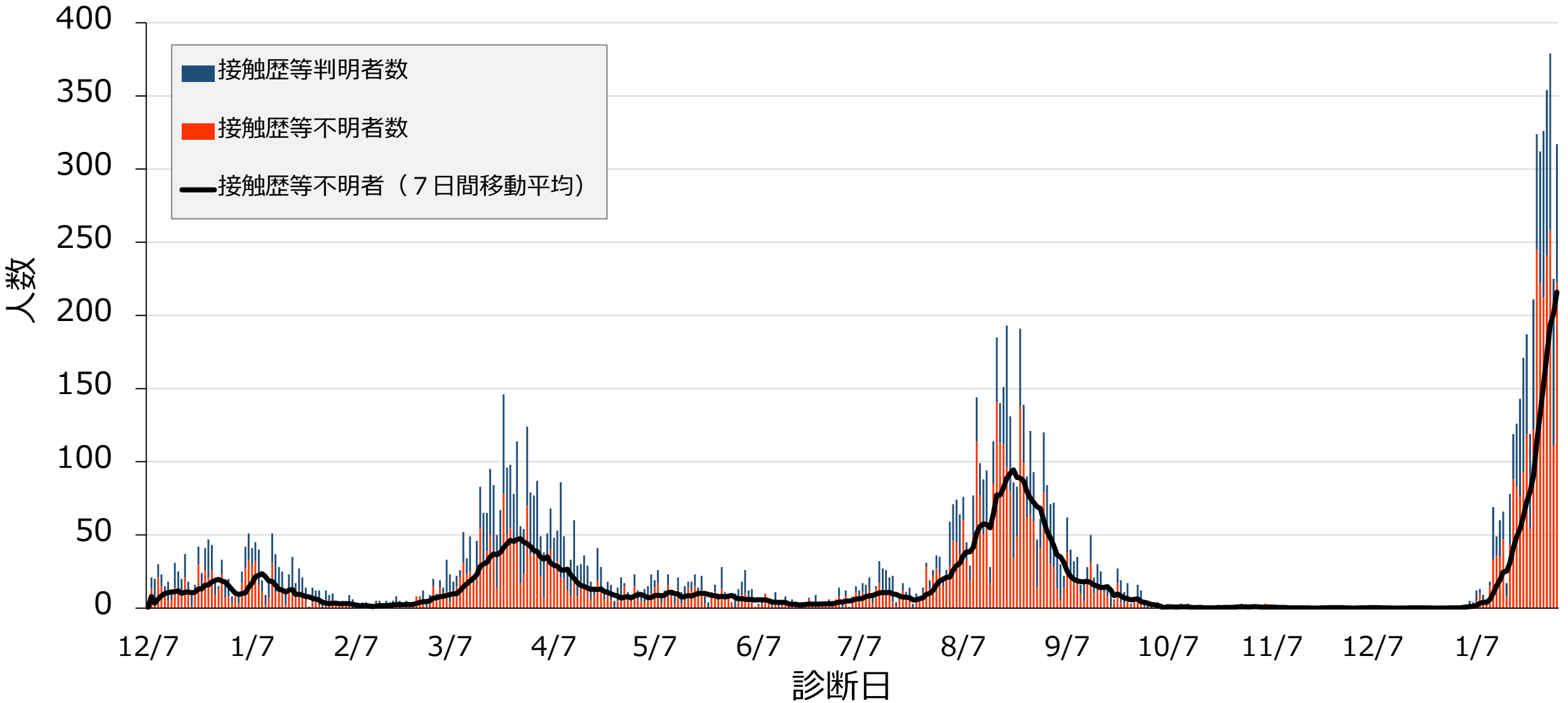


図 3

新規陽性者における接触歴等不明者数 (診断日令和2年12月7日～令和4年1月31日)



(注) 感染経路不明な方の公表を開始した令和2年12月7日以降からの症例を対象として作成

図 4

陽性が判明した濃厚接触者の感染経路割合 (診断日令和3年8月1日～令和4年1月31日)

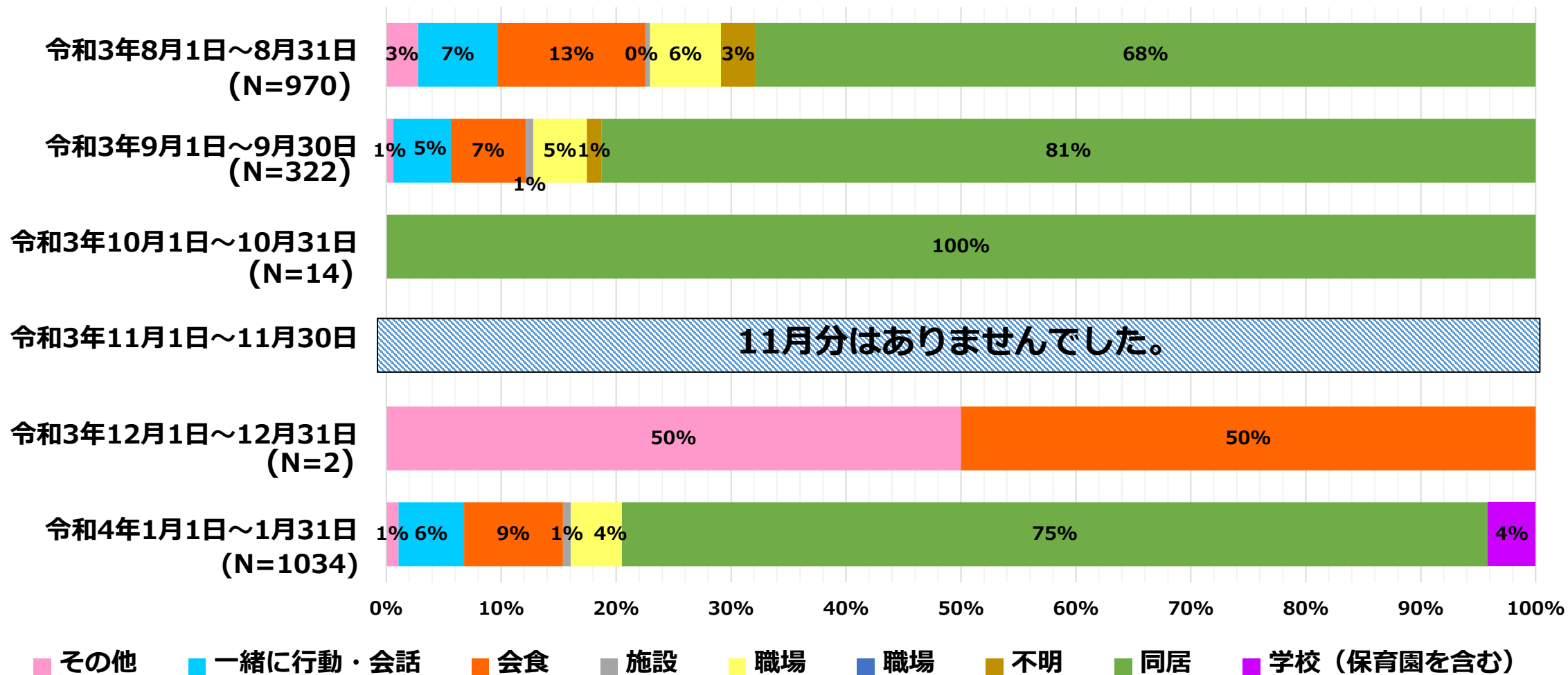


図5

複数の陽性患者が確認された施設※1における陽性者の割合※2 (令和3年8月1日～令和4年1月31日)

※1 業種・業態公表施設（クラスター発生施設を含む）
 ※2 陽性者が滞在した施設業種別

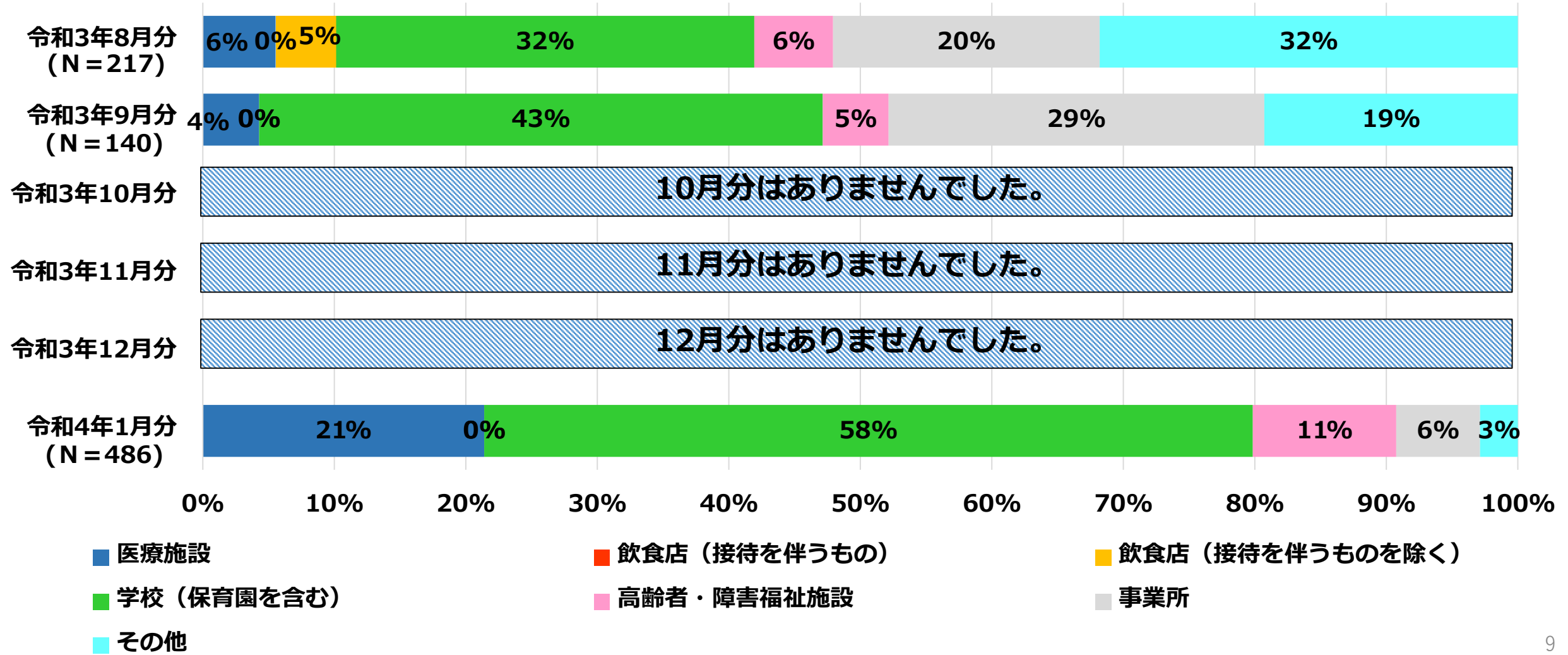


表 2 - 1

クラスター発生施設毎の感染者数①
 (令和4年1月1日～令和4年1月31日) ※令和4年2月10日時点

クラスター確認日	クラスター発生施設の業種・業態等	感染者数
1月13日	教育機関(高等学校)	30人以上40人未満
1月13日	教育機関(高等学校)	20人以上30人未満
1月18日	保育施設	20人以上30人未満
1月18日	保育施設	10人以上20人未満
1月19日	娯楽業	10人以上20人未満
1月20日	高齢者施設	10人以上20人未満
1月20日	幼稚園	40人以上50人未満

表 2-2

クラスター発生施設毎の感染者数②
 (令和4年1月1日～令和4年1月31日) ※令和4年2月10日時点

クラスター確認日	クラスター発生施設の業種・業態等	感染者数
1月21日	教育機関(小学校)	10人未満
1月22日	国家公務	40人以上50人未満
1月22日	保育施設	20人以上30人未満
1月22日	職別工事業	10人以上20人未満
1月24日	高齢者施設	40人以上50人未満
1月24日	教育機関(高等学校)	10人以上20人未満
1月25日	教育機関(小学校)	10人以上20人未満

表 2 - 3

クラスター発生施設毎の感染者数③
 (令和4年1月1日～令和4年1月31日) ※令和4年2月10日時点

クラスター確認日	クラスター発生施設の業種・業態等	感染者数
1月25日	教育機関(小学校)	10人以上20人未満
1月25日	医療機関	10人以上20人未満
1月26日	教育機関(小学校)	10人以上20人未満
1月27日	障害福祉施設	10人以上20人未満
1月27日	教育機関(小学校)	10人以上20人未満
1月27日	保育施設	10人未満
1月28日	教育機関(小学校)	10人未満

表 2-4

クラスター発生施設毎の感染者数④
 (令和4年1月1日～令和4年1月31日) ※令和4年2月10日時点

クラスター確認日	クラスター発生施設の業種・業態等	感染者数
1月30日	教育機関(小学校)	10人未満
1月30日	教育機関(小学校)	10人未満
1月30日	幼稚園	10人以上20人未満
1月31日	保育施設	20人以上30人未満

※クラスター発生施設
 同一の場において、5人以上の感染者の接触歴等が明らかとなっていることが目安とされています。

※クラスター発生日
 クラスター発生施設において、接触歴等が明らかとなっている5人以上の患者が発生した日