
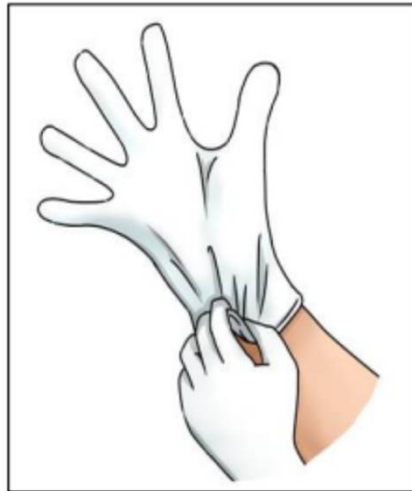


# 【 着用する防護具と準備物 】


医療用不織布  
マスク



使い捨て手袋



ビニールエフロン



フェースシールド



キャップ

アルコール手指消毒薬



参考) 日本環境感染学会

<http://www.kankyokansen.org/uploads/uploads/files/jsipc/doga-slide.pdf>

# 👉 手袋の着用ポイント

ガウンの袖に手袋がかぶさっている状態



ガウンの袖にかぶせるように  
手袋を着用する

<https://www.youtube.com/watch?v=xVwt7Dqeu8k>

# 【 脱ぐときの順番 】

手袋を脱ぐ



ガウンを脱ぐ



フェイス  
シールドを外す



新しいマスク  
をつける



マスクを外す



キャップを外す

## 手袋を脱ぐときのポイント



片方の手袋の外側をつかんで、脱ぐ



脱いだ手袋を手袋をしている方の手で握る



手袋の袖口に指を差し入れ、手袋の外側にふれないように引き抜く

# 👉ガウンを脱ぐ ときのポイント！

**外側は汚染されてる！  
外側に触れずにめぐる！**



袖の内側に手を入れてつかみ、  
袖を引き抜く



ガウンの内側に手をいれたままで、  
反対側の袖をつかみ、袖を引き抜く



外側

ガウンの外側は汚染されているので、  
外側に触れないように外側を丸めこ  
んでいく



外側 内側

外側を丸め込んで、内側が  
「おもて」になるようにしてい



内側

汚染されていない内側がおもてに  
なっているので、素手で触れている

# 👉フェイスシールドを外すときのポイント



ココをつかむ

★フェイスシールドのゴムバンドがある**後ろ側**をつかんで外す。  
前面は汚染されているため、触れない。

★使いまわすときには、  
使用する前に名前を書いておき、  
使用後は表と裏をアルコール消毒薬で拭いて、  
棚や洗濯ばさみでつるすなど保管場所を設ける  
こと。  
消毒せずに、ロッカーとかに置かないで！！