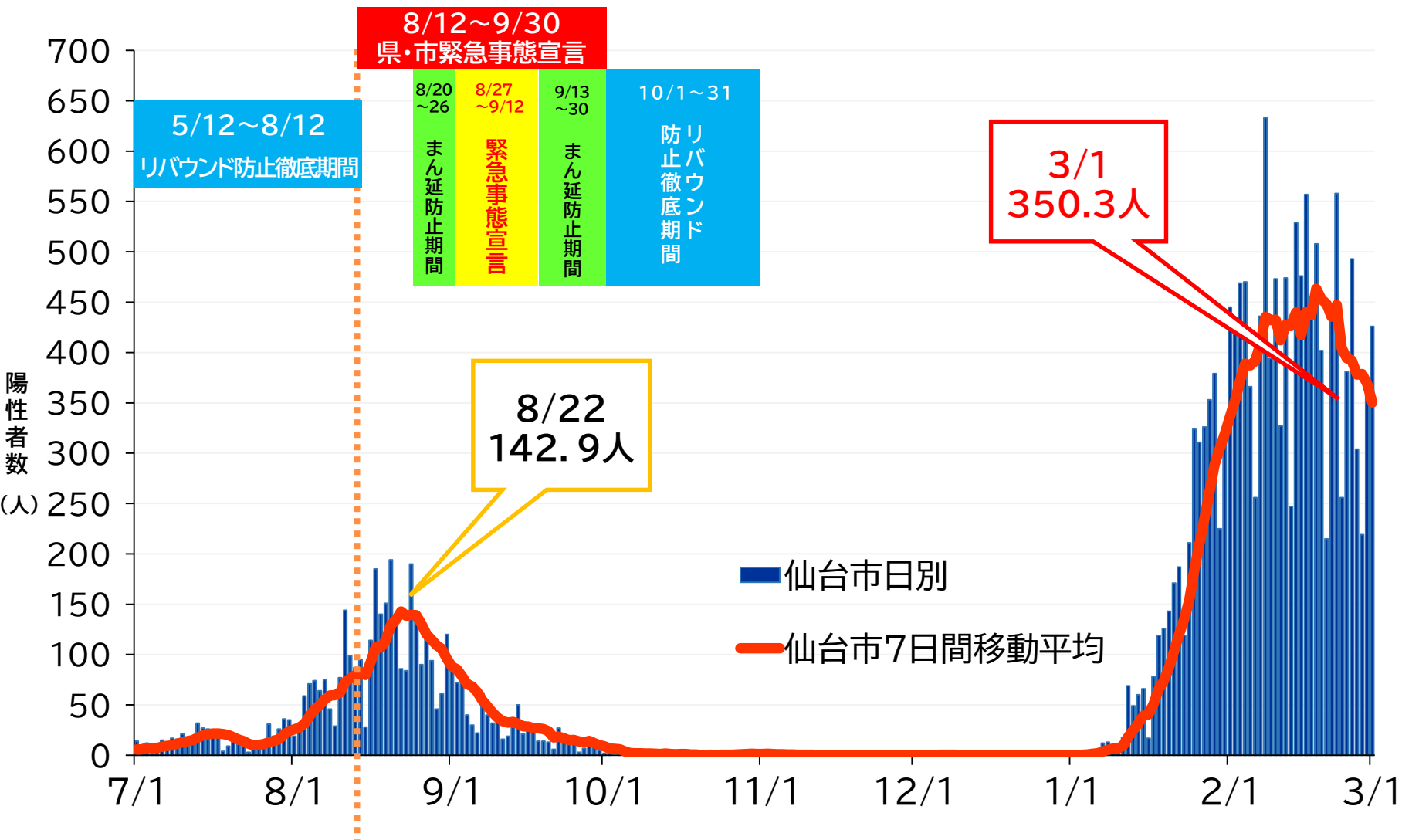


新型コロナウイルス感染症
定例報告会

令和4年3月3日

【図1】 仙台市新規陽性者数(陽性判明日別) (令和3年7月1日～令和4年3月1日)

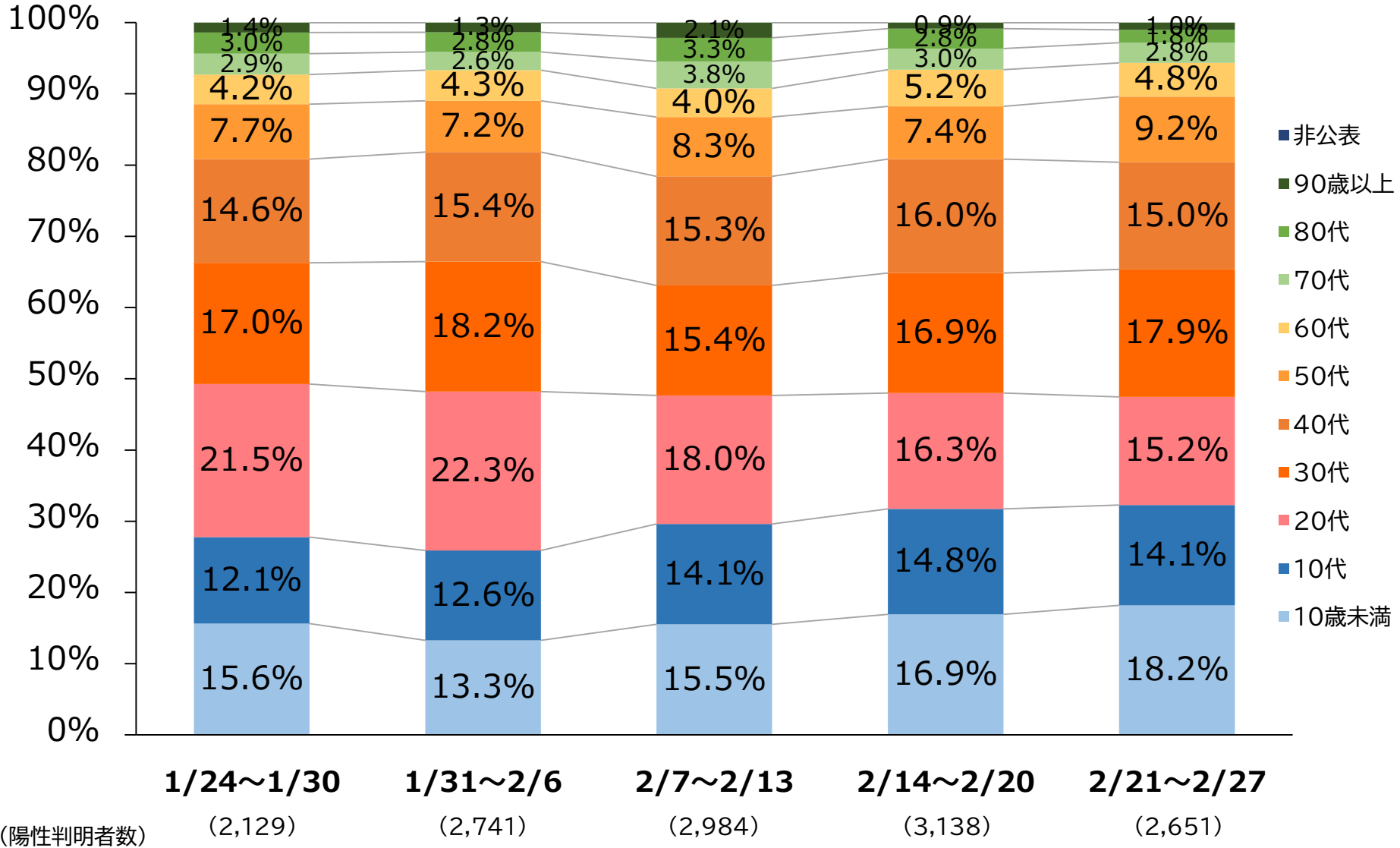
保健所
令和4年3月3日
資料1



※7日間移動平均:6日前から当日までの7日間の新規陽性者数の平均値

【図2】 仙台市新規陽性者割合(年代別) (令和4年1月24日~2月27日)

保健所
令和4年3月3日
資料2



【表1】前週同曜日比較(公表日ベース) (令和4年1月9日～令和4年3月2日)

保健所
令和4年3月3日
資料3

◆仙台市 (新規感染者公表数)

日	月	火	水	木	金	
1月9日	1月10日	1月11日	1月12日	1月13日	1月14日	1月15日
11人	9人	2人	22人	71人	45人	66人
1月16日	1月17日	1月18日	1月19日	1月20日	1月21日	1月22日
56人	21人	77人	118人	126人	145人	170人
1月23日	1月24日	1月25日	1月26日	1月27日	1月28日	1月29日
185人	117人	214人	311人	326人	323人	357人
1月30日	1月31日	2月1日	2月2日	2月3日	2月4日	2月5日
372人	232人	313人	448人	419人	467人	470人
2月6日	2月7日	2月8日	2月9日	2月10日	2月11日	2月12日
367人	255人	436人	629人	397人	475人	328人
2月13日	2月14日	2月15日	2月16日	2月17日	2月18日	2月19日
473人	249人	526人	473人	554人	459人	505人
2月20日	2月21日	2月22日	2月23日	2月24日	2月25日	2月26日
404人	216人	439人	556人	261人	382人	488人
2月27日	2月28日	3月1日	3月2日			
297人	229人	377人	428人			

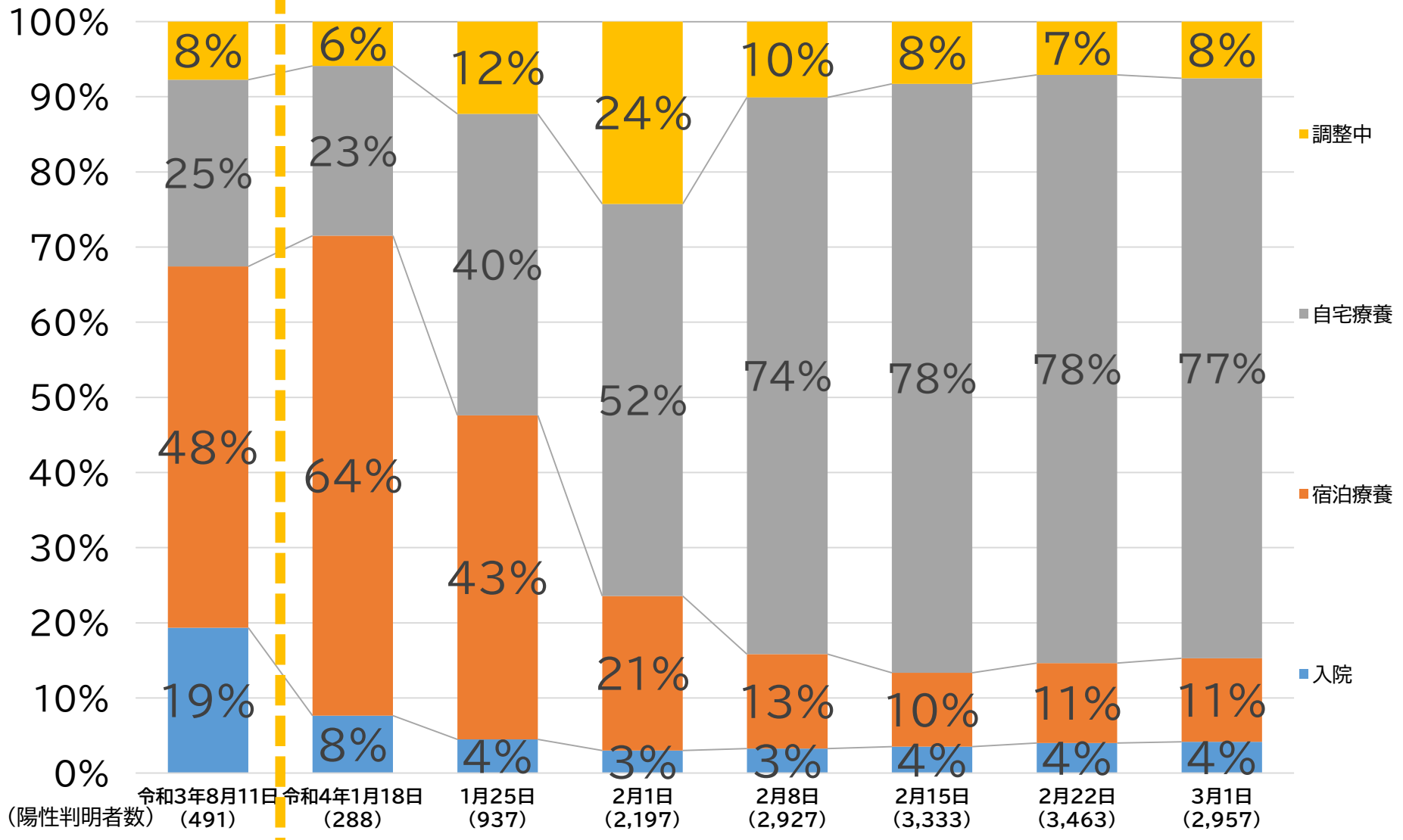
※オレンジ:前週の数以上 ブルー:前週の数より減少

【図3】患者の療養状況(第5波との比較) (入院・宿泊・自宅等)

保健所
令和4年3月3日
資料4

第5波

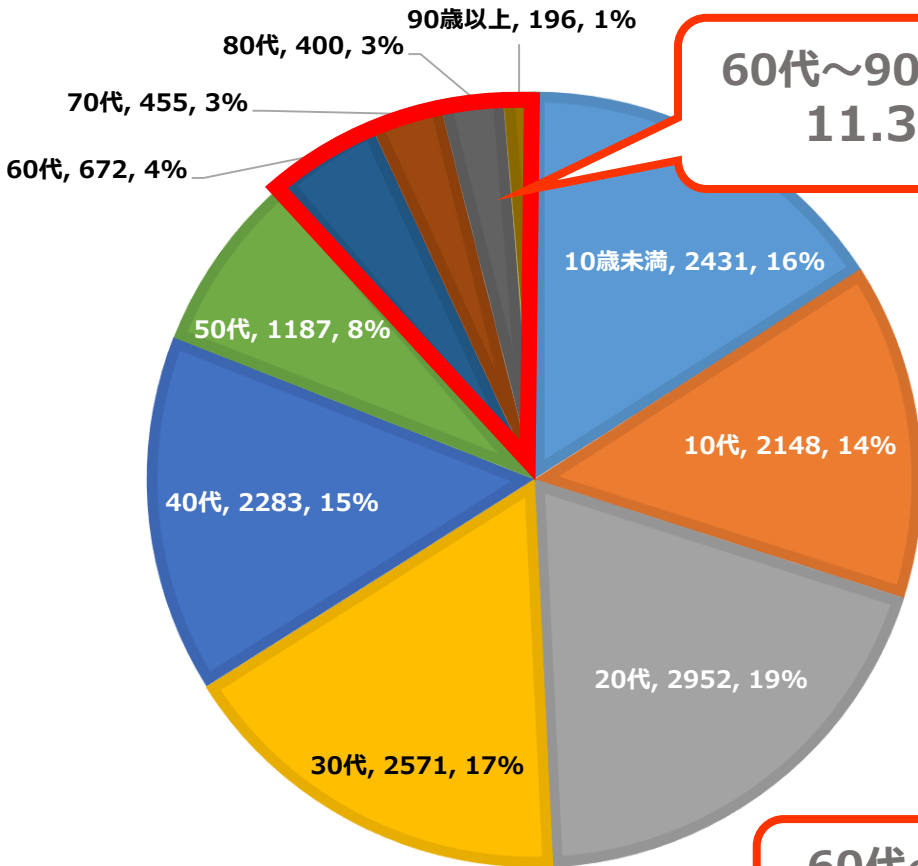
第6波



【図4】年代別 陽性者数と入院患者数

保健所
令和4年3月3日
資料5

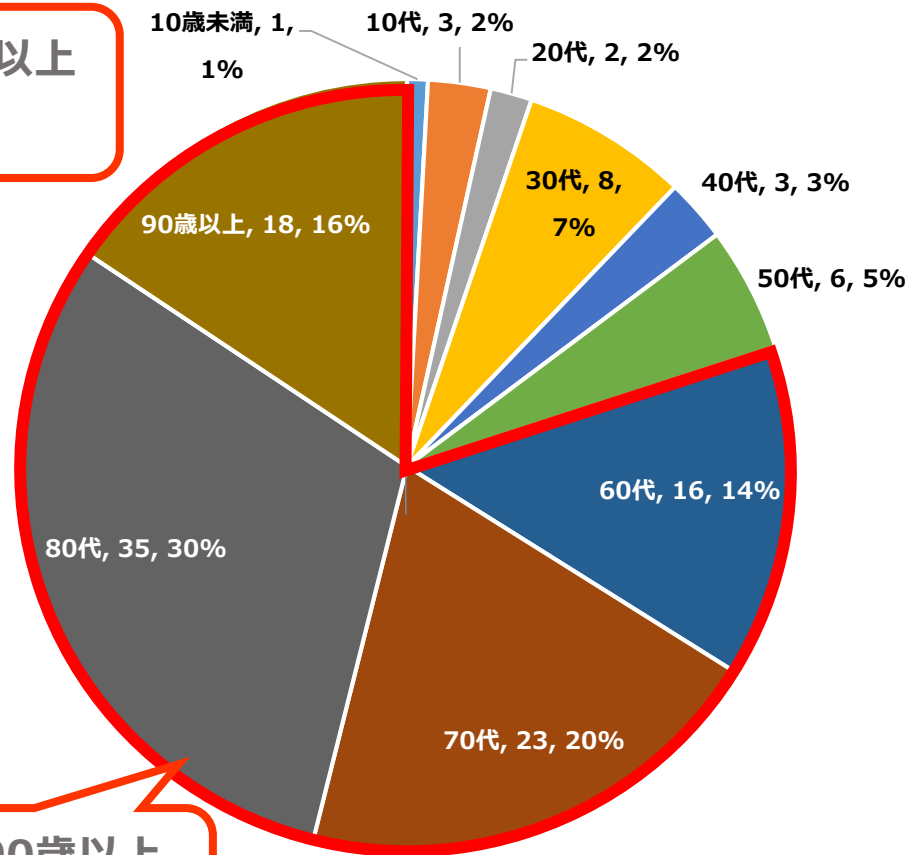
年代別 陽性者数 (令和4年1月1日~3月1日)



n=15,295

60代~90歳以上
11.3%

年代別 入院患者数 (令和4年3月1日時点)

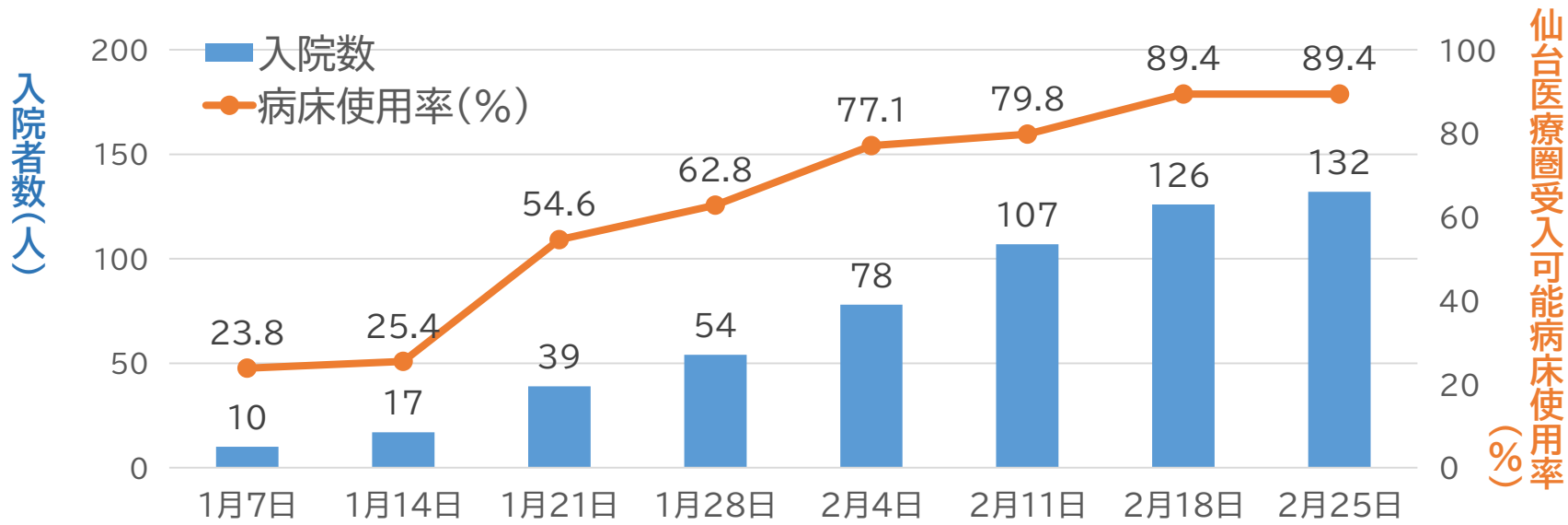
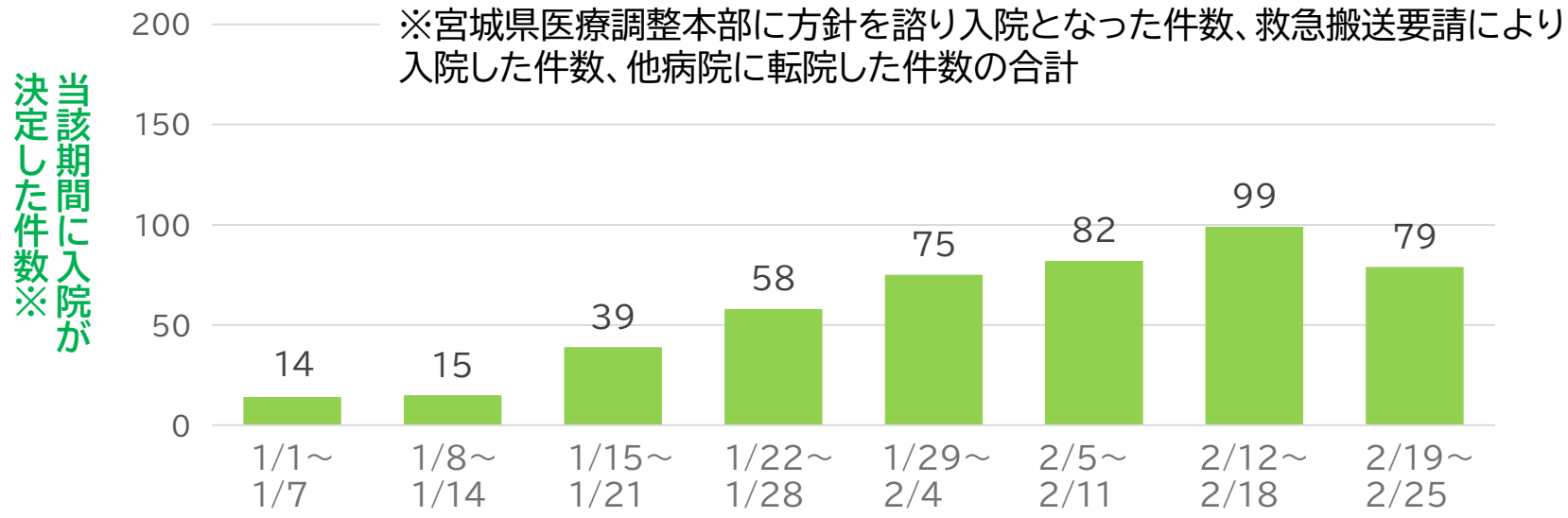


n=115

60代~90歳以上
80.0%

【図5】入院者数と仙台医療圏受入可能病床使用率

保健所
令和4年3月3日
資料6



【表2】クラスター事例一覧

保健所
令和4年3月3日
資料7

	件数	主な業種・業態
令和3年7月	7件	教育機関(高等学校・大学)、 保育施設、飲食店等
令和3年8月	16件	娯楽業、保育施設、児童関連施設等
令和3年9月	12件	保険業、設備工事業、娯楽業、 保育施設、飲食店、道路貨物運送業等
令和3年10~12月	0件	—
令和4年1月	25件	教育機関(小学校・高等学校)、 保育施設、幼稚園、高齢者施設等
令和4年2月	31件	保育施設、幼稚園、教育機関(小学校・ 高等学校)、専門学校、高齢者施設、 障害福祉施設等
令和4年3月※	5件	保育施設

※令和4年3月2日時点