資料２

第２９回宮城県新型コロナウイルス感染症対策本部会議
第２６回宮城県危機管理対策本部会議

日　時：令和３年７月１６日（金）
　　午後４時３０分から
場　所：行政庁舎４階　特別会議室

◇　次　　第　◇

１　新型コロナウイルス感染症患者の発生状況等について

２　リバウンド防止に向けた県の取組状況等について

（１）感染再拡大の早期探知について
　①　人流等の動向について
　②　感染再拡大に備えた検査体制の充実について
　③　早期探知のための指標について

（２）みやぎ飲食店コロナ対策認証制度の運用状況について

（３）ワクチン接種の加速化について

３　感染拡大抑制のための追加対策等について

４　その他

＜　配　布　資　料　＞

【資　　料　　１】　新型コロナウイルス感染症患者の発生状況等
【資料２－１①】　人流等の動向について
【資料２－１②】　感染再拡大に備えた検査体制の充実について
【資料２－１③】　早期探知のための指標
【資 料 ２ － ２】　みやぎ飲食店コロナ対策認証制度の運用状況について
【資 料 ２ － ３】　ワクチン接種の加速化について
【資　　料　　３】　感染抑制のための県の追加対策等について（案）
【資　　料　　４】　新型コロナウイルス感染症拡大防止協力金（案）

宮城県新型コロナウイルス対策本部会議
宮城県危機管理対策本部会議
出　席　者　名　簿

＜本部員＞

役　職	職	氏　名	備　考
本部長	知事	村井　嘉浩	
副本部長	副知事	佐野　好昭	
〃	副知事	遠藤　信哉	
本部員	教育長	伊東　昭代	(代理)副教育長 布田　秀一
〃	公営企業管理者	櫻井　雅之	
〃	総務部長	大森　克之	
〃	復興・危機管理部長	佐藤　達哉	
〃	企画部長	志賀　真幸	
〃	環境生活部長	鈴木　秀人	
〃	保健福祉部長	伊藤　哲也	
〃	経済商工観光部長	千葉　隆政	
〃	農政部長	宮川　耕一	(代理)農政部理事兼副部長 角屋　憲正
〃	水産林政部長	佐藤　靖	
〃	土木部長	佐藤　達也	(代理)土木部副部長 山下　浩之
〃	会計管理者兼出納局長	佐藤　靖彦	
〃	警察本部長	千野　啓太郎	
〃	危機管理監	千葉　伸	

所　属	職	氏　名	備　考
宮城県医師会	会長	佐藤　和宏	
仙台市医師会	会長	安藤　健二郎	
宮城県新型コロナウイルス感染症医療調整本部	副本部長	石井　正	東北大学病院　教授
宮城県感染症対策委員会	委員長	賀来　満夫	東北医科薬科大学 特任教授
仙台市	危機管理局長兼 危機管理監	木村　洋二	

（敬称略）

資料1

新型コロナウイルス感染症患者の発生状況等

新型コロナウイルス感染症患者の発生状況等（１）

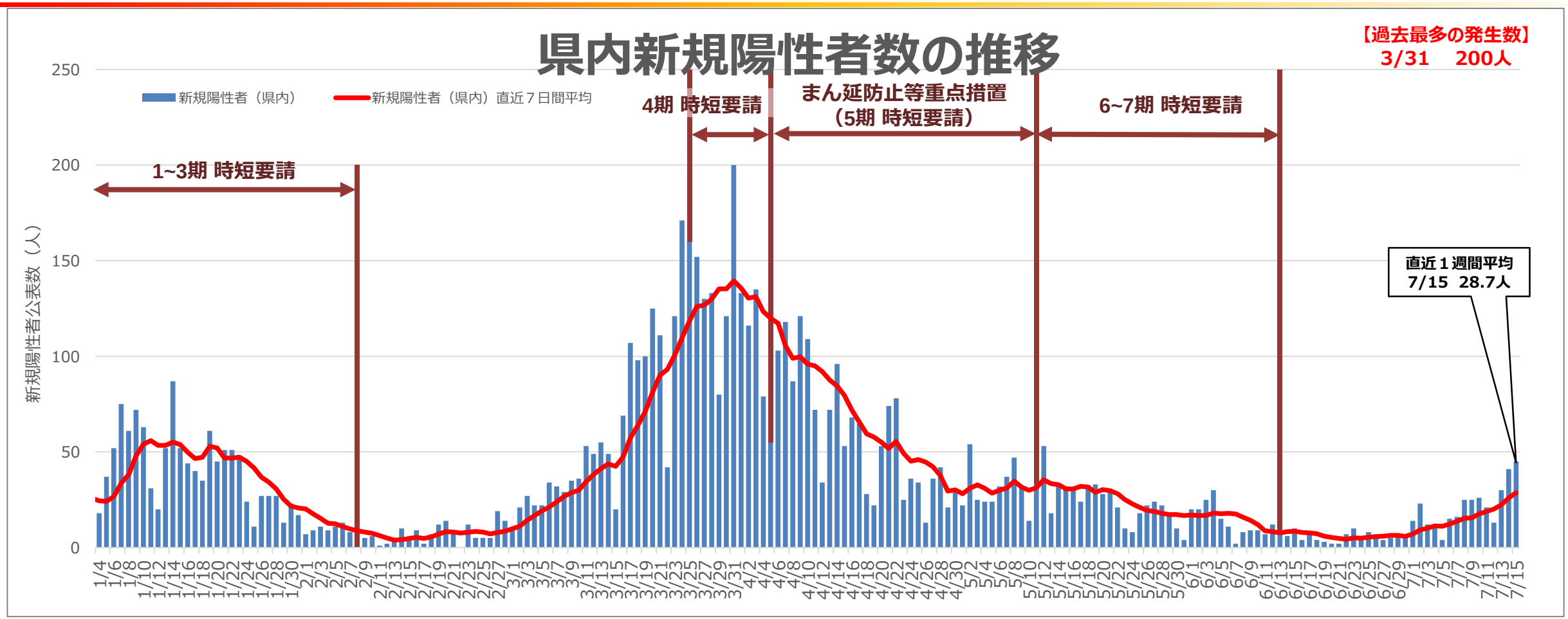

	R2.2	R2.3	R2.4	R2.5	R2.6	R2.7	R2.8	R2.9	R2.10	R2.11	R2.12	R3.1	R3.2	R3.3	R3.4	R3.5	R3.6	R3.7	計
県内新規陽性者数	1	6	81	0	6	66	47	199	320	484	981	1,218	214	2,413	2,007	812	272	322	9,449
（一日当たり）	(1.0)	(0.2)	(2.7)	(0.0)	(0.2)	(2.1)	(1.5)	(6.6)	(10.3)	(16.1)	(31.6)	(39.3)	(7.6)	(77.8)	(66.9)	(26.2)	(9.1)	(21.5)	(17.8)
死亡者数	0	0	0	1	0	0	1	0	0	8	6	6	3	7	38	13	7	1	91

※公表日別に集計・令和3年7月15日現在

・7月に入り新規陽性者（県内）が増加し，直近1週間平均は7/12以降は20人以上で推移。7/15時点の直近1週間平均は28.7人となっている。

新型コロナウイルス感染症患者の発生状況等（２）

週		月	火	水	木	金	土	日	計	実効再生産数（前週比）
1	(R3.1.4～)	18	37	52	75	61	72	63	378	1.94 (1.33)
2	(R3.1.11～)	31	20	52	87	52	44	40	326	0.87 (▲1.07)
3	(R3.1.18～)	35	61	45	51	51	48	24	315	0.93 (0.06)
4	(R3.1.25～)	11	27	27	27	13	23	17	145	0.61 (▲0.32)
5	(R3.2.1～)	7	9	11	9	11	13	8	68	0.53 (▲0.08)
6	(R3.2.8～)	0	5	6	1	2	5	10	29	0.63 (0.10)
7	(R3.2.15～)	4	9	2	7	12	14	9	57	1.45 (0.82)
8	(R3.2.22～)	0	12	5	5	5	19	14	60	1.09 (▲0.36)
9	(R3.3.1～)	9	21	27	22	22	34	32	167	2.23 (1.14)
10	(R3.3.8～)	29	35	36	53	49	55	49	306	1.38 (▲0.85)
11	(R3.3.15～)	20	69	107	98	100	125	111	630	1.75 (0.37)
12	(R3.3.22～)	42	121	171	160	152	130	133	909	1.32 (▲0.44)
13	(R3.3.29～)	80	121	200	133	116	135	79	864	0.91 (▲0.40)
14	(R3.4.5～)	55	103	118	87	121	109	72	665	0.82 (▲0.09)
15	(R3.4.12～)	34	72	96	53	68	65	28	416	0.71 (▲0.11)
16	(R3.4.19～)	22	53	74	78	25	36	34	322	0.83 (0.11)
17	(R3.4.26～)	13	36	42	21	29	22	54	217	0.81 (▲0.01)
18	(R3.5.3～)	25	24	24	32	37	47	32	221	0.94 (0.12)
19	(R3.5.10～)	14	33	53	18	33	32	31	214	1.04 (0.10)
20	(R3.5.17～)	24	31	33	28	29	21	10	176	0.79 (▲0.25)
21	(R3.5.24～)	8	18	22	24	22	17	10	121	0.82 (0.03)
22	(R3.5.31～)	4	20	20	25	30	15	11	125	1.02 (0.20)
23	(R3.6.7～)	2	8	9	9	7	12	7	54	0.59 (▲0.43)
24	(R3.6.14～)	6	10	4	8	4	3	2	37	0.65 (0.05)
25	(R3.6.21～)	2	7	10	6	8	5	4	42	1.28 (0.63)
26	(R3.6.28～)	5	7	6	14	23	12	12	79	1.47 (0.19)
27	(R3.7.5～)	4	15	16	25	25	26	21	132	1.53 (0.07)
28	(R3.7.12～)	13	30	41	45				129	

・前週から増加の場合：赤塗り
・実効再生産数は、日曜日時点での値。
・判明日を基準として、『東洋経済オンライン「新型コロナウイルス 国内感染の状況」』で公開されているリアルタイム性を重視した簡易的な計算式で算出。

※令和3年7月15日現在

新型コロナウイルス感染症患者の発生状況等（３）

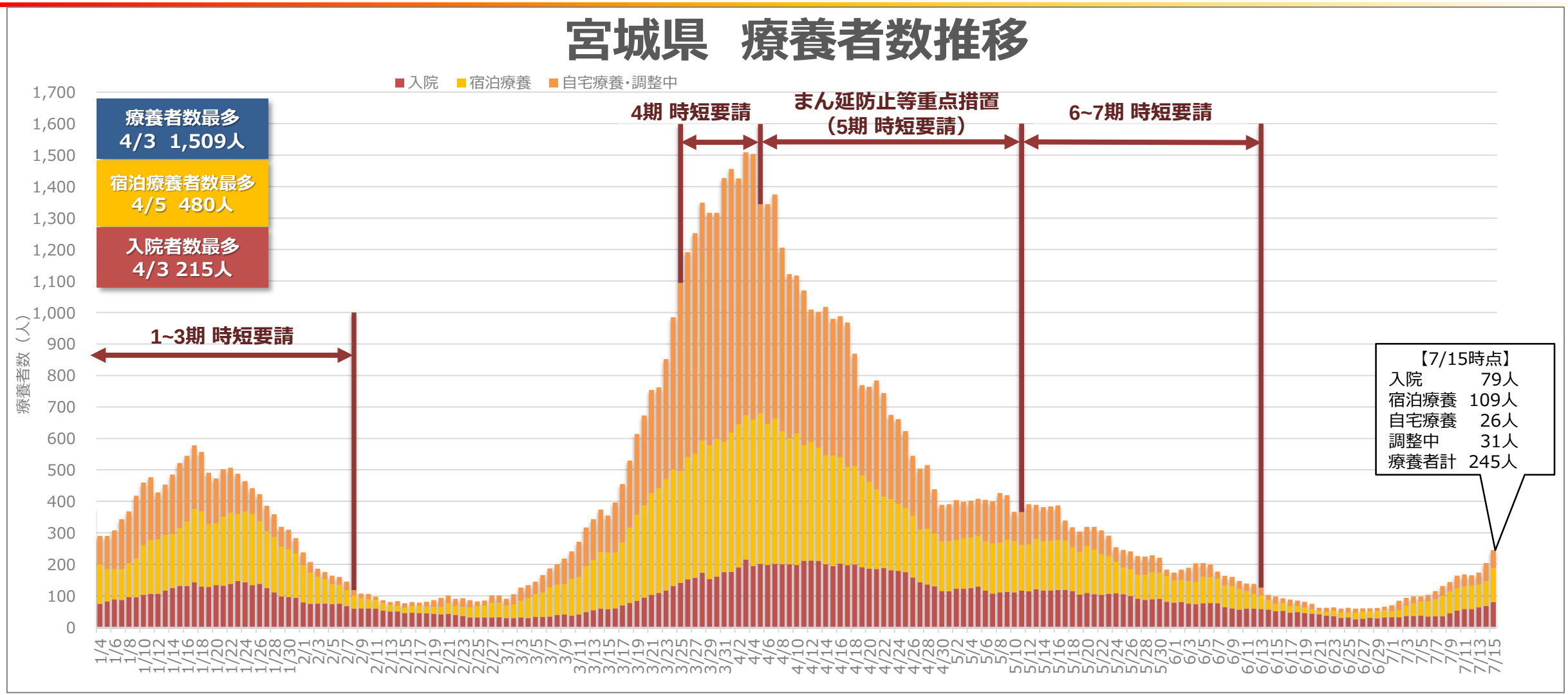

※令和3年7月15日現在

・療養者数は7/6以降，100人を上回り，その後も増加を続け7/15時点で245人となっている。
・特に，入院者数は6月末では31人であったが，直近の7/15時点で79人（6月末の約2.5倍）となっている。

新型コロナウイルス感染症患者の発生状況等（４）

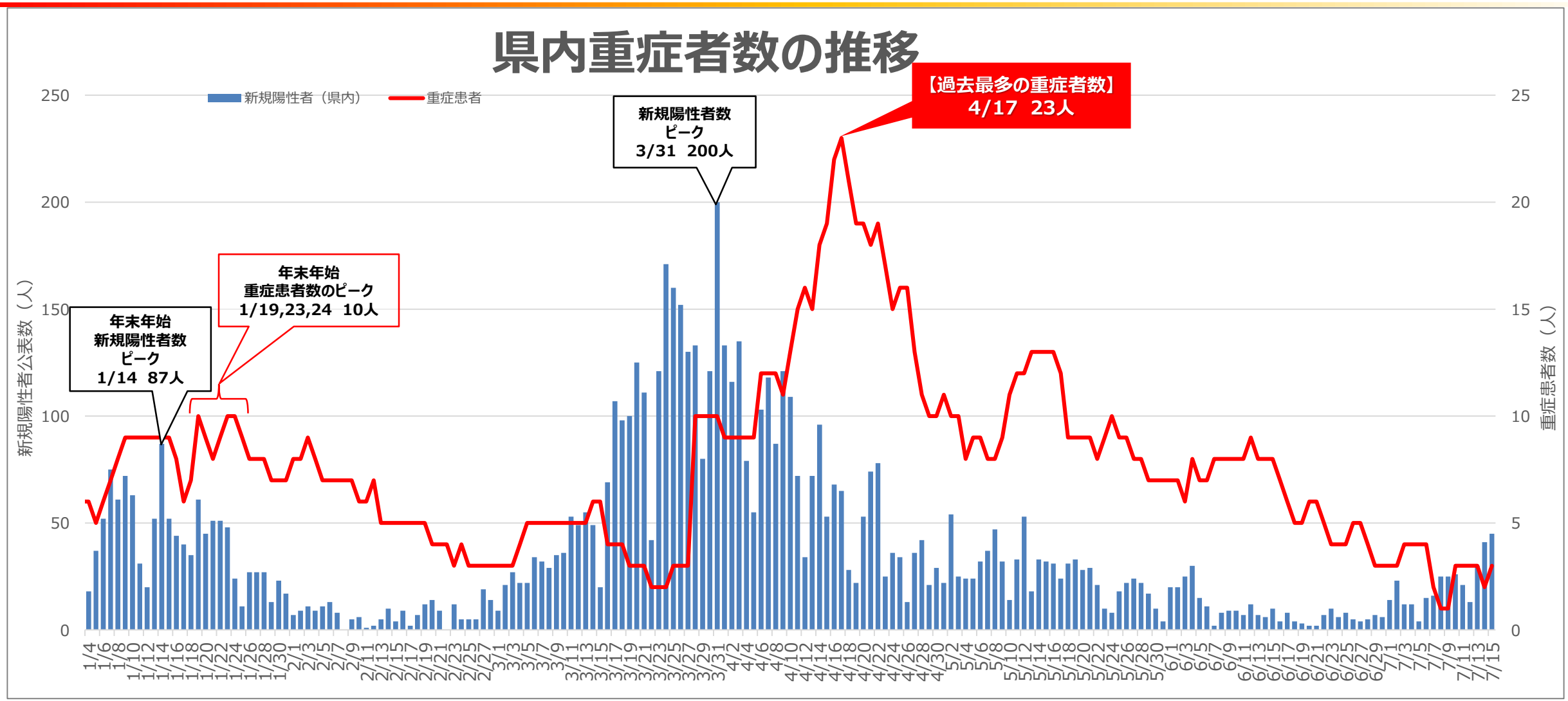

※公表日別に集計・令和3年7月15日現在

・重症者数は6/16以降8人を下回り，直近の7/15時点では3人となっている。

新型コロナウイルス感染症患者の発生状況等（５）

日付	19歳以下	（割合）	20歳代 -30歳代	（割合）	40歳代 -50歳代	（割合）	60歳代 以上	（割合）	計
R3.07.01 （木）	1人	(7.1%)	7人	(50.0%)	5人	(35.7%)	1人	(7.1%)	14人
R3.07.02 （金）	2人	(8.7%)	15人	(65.2%)	5人	(21.7%)	1人	(4.3%)	23人
R3.07.03 （土）	2人	(16.7%)	5人	(41.7%)	4人	(33.3%)	1人	(8.3%)	12人
R3.07.04 （日）	0人	(0.0%)	10人	(83.3%)	1人	(8.3%)	1人	(8.3%)	12人
R3.07.05 （月）	0人	(0.0%)	3人	(75.0%)	1人	(25.0%)	0人	(0.0%)	4人
R3.07.06 （火）	0人	(0.0%)	7人	(46.7%)	7人	(46.7%)	1人	(6.7%)	15人
R3.07.07 （水）	0人	(0.0%)	11人	(68.8%)	5人	(31.3%)	0人	(0.0%)	16人
R3.07.08 （木）	4人	(16.0%)	8人	(32.0%)	13人	(52.0%)	0人	(0.0%)	25人
R3.07.09 （金）	7人	(28.0%)	7人	(28.0%)	9人	(36.0%)	2人	(8.0%)	25人
R3.07.10 （土）	2人	(7.7%)	16人	(61.5%)	7人	(26.9%)	1人	(3.8%)	26人
R3.07.11 （日）	3人	(14.3%)	9人	(42.9%)	9人	(42.9%)	0人	(0.0%)	21人
R3.07.12 （月）	7人	(53.8%)	2人	(15.4%)	2人	(15.4%)	2人	(15.4%)	13人
R3.07.13 （火）	5人	(16.7%)	11人	(36.7%)	12人	(40.0%)	2人	(6.7%)	30人
R3.07.14 （水）	11人	(26.8%)	18人	(43.9%)	12人	(29.3%)	0人	(0.0%)	41人
R3.07.15 （木）	15人	(33.3%)	15人	(33.3%)	12人	(26.7%)	3人	(6.7%)	45人
計	59人	(18.3%)	144人	(44.7%)	104人	(32.3%)	15人	(4.7%)	322人

【参考】

月	19歳以下	（割合）	20歳代 -30歳代	（割合）	40歳代 -50歳代	（割合）	60歳代 以上	（割合）	計
1月	234人	(19.2%)	398人	(32.7%)	328人	(26.9%)	258人	(21.2%)	1,218人
2月	32人	(15.0%)	90人	(42.1%)	44人	(20.6%)	48人	(22.4%)	214人
3月	293人	(12.1%)	917人	(38.0%)	652人	(27.0%)	549人	(22.8%)	2,412人
4月	255人	(12.7%)	578人	(28.8%)	512人	(25.5%)	660人	(32.9%)	2,007人
5月	122人	(15.0%)	312人	(38.4%)	192人	(23.6%)	185人	(22.8%)	812人
6月	33人	(12.1%)	110人	(40.4%)	89人	(32.7%)	40人	(14.7%)	272人
計	969人	(14.0%)	2,405人	(34.7%)	1,817人	(26.2%)	1,740人	(25.1%)	6,935人

※公表日別に集計
令和3年7月15日現在

クラスターの発生状況

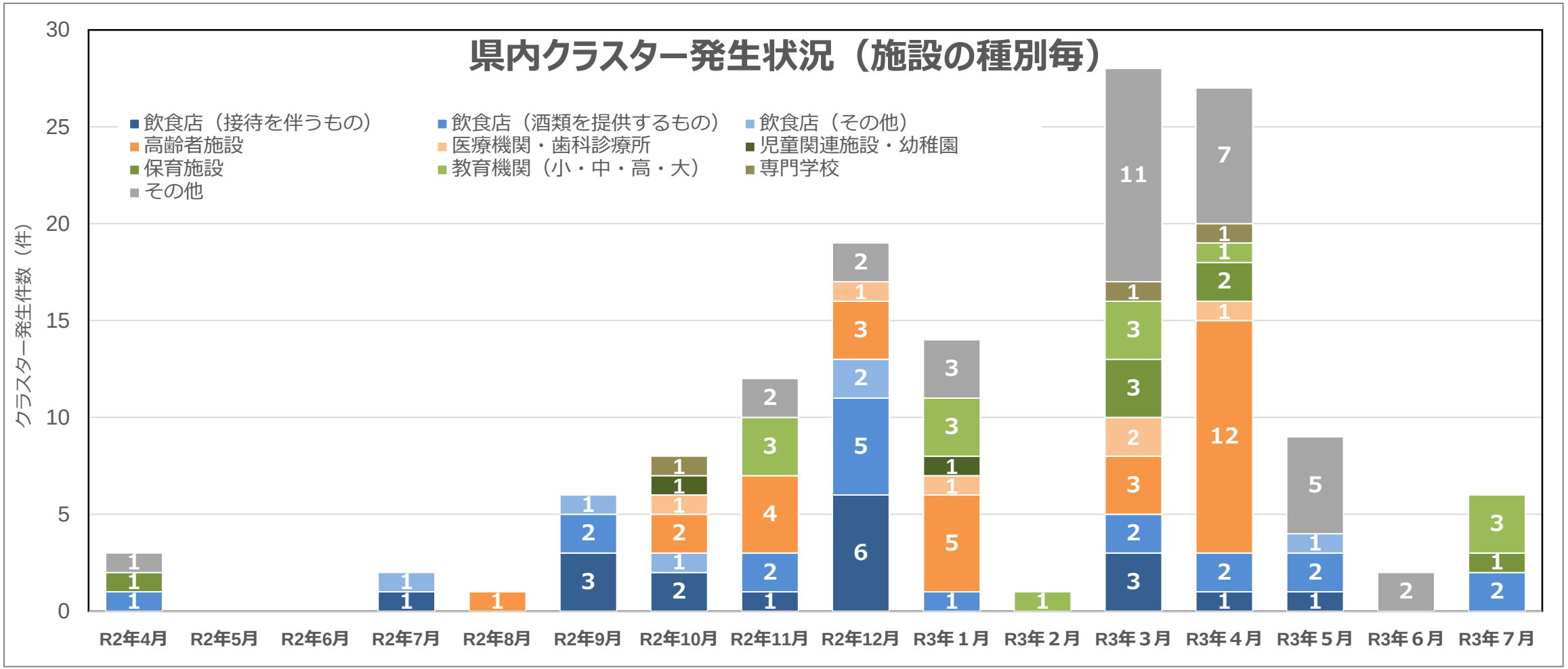

令和3年7月15日現在

・クラスター発生件数は累計で138件となっている。
・7月は飲食店（酒類を提供するもの），保育施設，教育機関などで6件発生している。

病床の使用状況

受入可能病床の使用状況

R3.7.15時点	全県		仙台医療圏	
	全入院者	うち重症者	全入院者	うち重症者
使用率	41.8%	17.6%	70.7%	22.2%
使用病床数	79床	3床	70床	2床
受入可能病床数※1	189床	17床	99床	9床

受入可能病床・・・　対応人員や入退院の状況により実際に各医療機関が当日に受入可能な病床

確保病床の使用状況

R3.7.15時点	全県		仙台医療圏	
	全入院者	うち重症者	全入院者	うち重症者
使用率	22.0%	6.7%	28.0%	5.9%
使用病床数	79床	3床	70床	2床
確保病床数※2	359床	45床	250床	34床

確保病床 ・・・ 各医療機関から報告のあった現時点で確保している病床

医療提供体制の負荷・感染の状況に係るステージ判断の指標（新型コロナウイルス感染症対策分科会）に係る本県の状況

項目	医療提供体制等の負荷				感染の状況		
	①医療の逼迫具合			②療養者数（対人口10万人）	③陽性者数／PCR検査件数（最近１週間）	④直近１週間の陽性者数（対人口10万人）	⑤感染経路不明な者の割合
	入院医療		重症者用病床				
	確保病床※1使用率	入院率※2	確保病床※1使用率				
指標値	22.0%	32.2%	6.7%	10.6人	6.0%	7.7人	59.8%
ステージⅢの指標	20%	40%	20%	20人	5%	15人	50%
ステージⅣの指標	50%	25%	50%	30人	10%	25人	50%

（参考1）指標値算出のための実績値等

時点	7/15	7/15	7/15	7/15	7/9～7/15	7/9～7/15	7/3～7/9
分子	79床	79人	3床	245人	177人	177人	76人
分母	359床	245人	45床	2,306千人	2,952人	2,306千人	127人

※1　確保病床　・・・　各医療機関から報告のあった現時点で確保している病床。
※2　入院率　・・・　療養者数が人口10万人あたり10人以上の場合かつ，新規陽性者で入院が必要な場合に，医療機関から届出のあった翌日までに入院できていない場合に適用。

医療提供体制の負荷・感染の状況に係るステージ判断の指標

日付	【医療提供体制等の負荷】												【感染の状況】																	
	①医療の逼迫具合						②療養者数						③陽性者数／PCR検査件数（最近１週間）						④直近１週間の陽性者数						⑤感染経路不明な者の割合					
	入院医療				重症者用病床				（うち仙台市）		（うち仙台市以外）				（うち仙台市）		（うち仙台市以外）				（うち仙台市）		（うち仙台市以外）				（うち仙台市）		（うち仙台市以外）	
	確保病床使用率		入院率		確保病床使用率【重症患者】																									
	%		%		%		対人口10万人		対人口10万人		対人口10万人		%		%		%		対人口10万人		対人口10万人		対人口10万人		%		%		%	
ステージⅢの指標	20%		40%		20%		20人		20人		20人		5%		5%		5%		15人		15人		15人		50%		50%		50%	
ステージⅣの指標	50%		25%		50%		30人		30人		30人		10%		10%		10%		25人		25人		25人		50%		50%		50%	
R3.5.9	32.0%	(+0.3)	26.7%	(+0.6)	20.0%	(+2.2)	18.2人	(▲0.3)	17.2人	(+0.4)	19.1人	(▲0.8)	4.6%	(▲0.5)	5.3%	(▲0.1)	4.0%	(▲0.8)	9.2人	(▲0.7)	10.6人	(▲0.4)	7.9人	(▲0.9)						
R3.5.10	31.7%	(▲0.3)	30.2%	(+3.5)	24.4%	(+4.4)	16.0人	(▲2.3)	15.0人	(▲2.3)	16.9人	(▲2.2)	4.2%	(▲0.4)	4.5%	(▲0.8)	3.9%	(▲0.1)	9.2人	(+0.1)	10.6人	(+0.0)	8.1人	(+0.2)						
まん防解除 R3.5.11	33.1%	(+1.4)	31.4%	(+1.3)	26.7%	(+2.2)	16.0人	(+0.0)	14.8人	(▲0.2)	17.1人	(+0.2)	4.7%	(+0.5)	4.7%	(+0.3)	4.6%	(+0.7)	10.9人	(+1.7)	11.6人	(+1.0)	10.4人	(+2.3)	49.8%	(+8.0)	60.6%	(+9.7)	39.7%	(+6.6)
R3.5.12	32.6%	(▲0.6)	28.9%	(▲2.5)	26.7%	(+0.0)	17.1人	(+1.1)	15.7人	(+0.9)	18.3人	(+1.2)	4.2%	(▲0.4)	4.2%	(▲0.5)	4.3%	(▲0.3)	10.5人	(▲0.4)	11.2人	(▲0.4)	9.9人	(▲0.5)						
R3.5.13	34.6%	(+2.0)	30.9%	(+2.0)	28.9%	(+2.2)	17.0人	(▲0.1)	15.6人	(▲0.1)	18.2人	(▲0.2)	4.2%	(▲0.0)	4.2%	(+0.0)	4.3%	(▲0.0)	10.0人	(▲0.5)	9.8人	(▲1.4)	10.2人	(+0.3)						
R3.5.14	33.4%	(▲1.1)	30.5%	(▲0.5)	28.9%	(+0.0)	16.7人	(▲0.3)	14.1人	(▲1.5)	18.9人	(+0.7)	4.1%	(▲0.1)	4.5%	(+0.2)	3.8%	(▲0.4)	9.8人	(▲0.3)	10.0人	(+0.2)	9.5人	(▲0.7)						
R3.5.15	33.4%	(+0.0)	30.3%	(▲0.2)	28.9%	(+0.0)	16.7人	(+0.1)	14.6人	(+0.5)	18.7人	(▲0.2)	3.7%	(▲0.5)	3.7%	(▲0.8)	3.7%	(▲0.2)	9.2人	(▲0.5)	8.6人	(▲1.4)	9.8人	(+0.2)						
R3.5.16	33.7%	(+0.3)	30.3%	(▲0.1)	28.9%	(+0.0)	16.9人	(+0.2)	13.8人	(▲0.8)	19.7人	(+1.1)	3.9%	(+0.2)	3.9%	(+0.2)	3.8%	(+0.2)	9.7人	(+0.4)	9.3人	(+0.6)	10.0人	(+0.2)						
R3.5.17	34.0%	(+0.3)	35.0%	(+4.7)	26.7%	(▲2.2)	14.7人	(▲2.2)	12.8人	(▲0.9)	16.4人	(▲3.3)	3.7%	(▲0.1)	4.0%	(+0.1)	3.5%	(▲0.4)	9.7人	(+0.0)	9.8人	(+0.6)	9.5人	(▲0.5)						
R3.5.18	32.9%	(▲1.1)	36.1%	(+1.1)	20.0%	(▲6.7)	13.8人	(▲0.9)	12.3人	(▲0.6)	15.2人	(▲1.2)	3.3%	(▲0.4)	3.7%	(▲0.3)	2.9%	(▲0.5)	8.7人	(▲1.0)	9.4人	(▲0.5)	8.1人	(▲1.5)	35.7%	(▲14.1)	57.9%	(▲2.7)	0.0%	(▲39.7)
R3.5.19	29.7%	(▲3.1)	34.1%	(▲2.0)	20.0%	(+0.0)	13.2人	(▲0.6)	12.3人	(+0.0)	14.1人	(▲1.2)	3.4%	(+0.1)	4.2%	(+0.5)	2.8%	(▲0.2)	9.0人	(+0.3)	10.5人	(+1.1)	7.6人	(▲0.4)						
R3.5.20	31.1%	(+1.4)	34.2%	(+0.1)	20.0%	(+0.0)	13.8人	(+0.6)	13.6人	(+1.3)	14.1人	(+0.0)	3.4%	(+0.0)	4.2%	(+0.0)	2.7%	(▲0.1)	8.7人	(▲0.3)	11.0人	(+0.6)	6.6人	(▲1.1)						
R3.5.21	30.0%	(▲1.1)	32.9%	(▲1.3)	20.0%	(+0.0)	13.8人	(+0.0)	14.2人	(+0.6)	13.5人	(▲0.6)	3.6%	(+0.1)	4.3%	(+0.1)	2.8%	(+0.1)	8.5人	(▲0.2)	11.1人	(+0.1)	6.2人	(▲0.4)						
R3.5.22	29.4%	(▲0.6)	33.4%	(+0.5)	17.8%	(▲2.2)	13.4人	(▲0.5)	14.0人	(▲0.2)	12.7人	(▲0.7)	3.5%	(▲0.1)	4.4%	(+0.1)	2.4%	(▲0.4)	7.7人	(▲0.8)	10.8人	(▲0.3)	4.9人	(▲1.3)						
R3.5.23	30.3%	(+0.9)	36.4%	(+3.0)	20.0%	(+2.2)	12.6人	(▲0.7)	13.5人	(▲0.6)	11.8人	(▲0.9)	3.2%	(▲0.2)	4.0%	(▲0.4)	2.3%	(▲0.2)	6.9人	(▲0.8)	9.8人	(▲1.0)	4.3人	(▲0.6)						
R3.5.24	30.9%	(+0.6)	42.4%	(+5.9)	22.2%	(+2.2)	11.1人	(▲1.6)	12.2人	(▲1.3)	10.0人	(▲1.8)	3.2%	(+0.0)	3.8%	(▲0.2)	2.5%	(+0.2)	6.5人	(▲0.3)	9.2人	(▲0.6)	4.2人	(▲0.1)						
R3.5.25	30.0%	(▲0.9)	42.5%	(+0.2)	20.0%	(▲2.2)	10.7人	(▲0.3)	13.1人	(+0.9)	8.6人	(▲1.5)	3.1%	(▲0.1)	4.0%	(+0.1)	2.0%	(▲0.5)	5.9人	(▲0.7)	9.0人	(▲0.2)	3.0人	(▲1.2)	65.0%	(+29.3)	58.0%	(+0.1)	84.4%	(+84.4)
R3.5.26	28.3%	(▲2.9)	41.1%	(+6.9)	20.0%	(+0.0)	10.5人	(▲0.3)	12.4人	(▲0.7)	8.7人	(+0.2)	3.0%	(▲0.1)	3.5%	(▲0.5)	2.2%	(+0.2)	5.3人	(▲0.6)	7.8人	(▲1.2)	3.0人	(+0.0)						
R3.5.27	26.0%	(▲2.3)	40.4%	(▲0.6)	17.8%	(▲2.2)	9.8人	(▲0.7)	12.5人	(+0.1)	7.3人	(▲1.4)	3.5%	(+0.5)	4.3%	(+0.8)	2.3%	(+0.1)	5.9人	(+0.6)	9.1人	(+1.3)	3.0人	(▲0.1)						
R3.5.28	24.9%	(▲1.1)	38.8%	(▲1.6)	17.8%	(+0.0)	9.7人	(▲0.0)	13.1人	(+0.6)	6.7人	(▲0.7)	3.3%	(▲0.2)	4.1%	(▲0.2)	2.1%	(▲0.2)	5.2人	(▲0.7)	8.1人	(▲1.0)	2.6人	(▲0.3)						
R3.5.29	25.4%	(+0.6)	39.0%	(+0.2)	15.6%	(▲2.2)	9.9人	(+0.2)	13.6人	(+0.5)	6.6人	(▲0.1)	3.3%	(▲0.0)	4.1%	(▲0.1)	2.1%	(▲0.0)	5.2人	(+0.0)	8.3人	(+0.2)	2.5人	(▲0.2)						
R3.5.30	25.7%	(+0.3)	40.9%	(+1.9)	15.6%	(+0.0)	9.5人	(▲0.3)	13.0人	(▲0.6)	6.4人	(▲0.2)	3.2%	(▲0.1)	3.9%	(▲0.1)	2.1%	(▲0.0)	5.2人	(+0.0)	8.3人	(+0.0)	2.5人	(+0.0)						
R3.5.31	23.1%	(▲2.6)	44.3%	(+3.4)	15.6%	(+0.0)	7.9人	(▲1.6)	10.6人	(▲2.4)	5.5人	(▲0.9)	3.3%	(+0.1)	4.0%	(+0.1)	2.2%	(+0.1)	5.2人	(+0.0)	8.2人	(▲0.1)	2.5人	(+0.1)						
R3.6.1	22.0%	(▲1.1)	44.3%	(▲0.0)	15.6%	(+0.0)	7.5人	(▲0.4)	10.4人	(▲0.3)	5.0人	(▲0.5)	3.0%	(▲0.3)	3.8%	(▲0.3)	1.9%	(▲0.3)	4.9人	(▲0.3)	7.9人	(▲0.3)	2.2人	(▲0.3)	44.4%	(▲20.6)	49.5%	(▲8.5)	29.0%	(▲55.3)
R3.6.2	22.6%	(+0.6)	43.2%	(▲1.1)	15.6%	(+0.0)	7.9人	(+0.4)	10.7人	(+0.4)	5.4人	(+0.4)	3.4%	(+0.4)	4.2%	(+0.4)	2.3%	(+0.4)	5.5人	(+0.6)	8.6人	(+0.7)	2.7人	(+0.5)						
R3.6.3	21.1%	(▲1.4)	39.2%	(▲4.0)	13.3%	(▲2.2)	8.2人	(+0.3)	11.6人	(+0.8)	5.2人	(▲0.2)	3.3%	(▲0.1)	4.0%	(▲0.2)	2.2%	(▲0.1)	5.3人	(▲0.2)	8.4人	(▲0.2)	2.5人	(▲0.2)						
R3.6.4	20.6%	(▲0.6)	35.5%	(▲3.7)	17.8%	(+4.4)	8.8人	(+0.6)	12.8人	(+1.3)	5.2人	(+0.0)	3.3%	(+0.0)	4.0%	(▲0.0)	2.3%	(+0.0)	5.4人	(+0.0)	8.5人	(+0.1)	2.5人	(+0.0)						
R3.6.5	21.4%	(+0.9)	36.6%	(+1.1)	15.6%	(▲2.2)	8.9人	(+0.1)	12.8人	(+0.0)	5.3人	(+0.2)	3.4%	(+0.1)	4.3%	(+0.3)	2.1%	(▲0.2)	5.4人	(+0.0)	8.8人	(+0.3)	2.4人	(▲0.2)						
R3.6.6	21.7%	(+0.3)	38.0%	(+1.4)	15.6%	(+0.0)	8.7人	(▲0.2)	12.6人	(▲0.3)	5.2人	(▲0.2)	3.4%	(▲0.0)	4.2%	(▲0.1)	2.2%	(+0.1)	5.3人	(▲0.1)	8.5人	(▲0.3)	2.5人	(+0.1)						
R3.6.7	21.4%	(▲0.3)	42.1%	(+4.1)	17.8%	(+2.2)	7.7人	(▲1.0)	11.1人	(▲1.5)	4.7人	(▲0.5)	3.3%	(▲0.2)	4.0%	(▲0.3)	2.1%	(▲0.0)	5.0人	(▲0.3)	7.9人	(▲0.6)	2.4人	(▲0.1)						
R3.6.8	17.9%	(▲3.4)	38.7%	(▲3.5)	17.8%	(+0.0)	7.1人	(▲0.7)	10.3人	(▲0.8)	4.2人	(▲0.5)	3.1%	(▲0.2)	3.6%	(▲0.4)	2.2%	(+0.1)	4.6人	(▲0.3)	7.2人	(▲0.6)	2.3人	(▲0.1)	64.9%	(+20.6)	69.0%	(+19.6)	53.3%	(+24.3)
R3.6.9	16.8%	(▲1.1)	36.9%	(▲1.8)	17.8%	(+0.0)	6.9人	(▲0.1)	10.6人	(+0.3)	3.7人	(▲0.5)	2.7%	(▲0.4)	3.3%	(▲0.3)	1.7%	(▲0.6)	4.0人	(▲0.7)	6.5人	(▲0.7)	1.7人	(▲0.6)						
R3.6.10	15.7%	(▲1.1)	37.4%	(+0.5)	17.8%	(+0.0)	6.4人	(▲0.6)	9.4人	(▲1.2)	3.7人	(+0.0)	2.0%	(▲0.7)	2.4%	(▲0.9)	1.4%	(▲0.2)	2.9人	(▲1.0)	4.6人	(▲1.9)	1.5人	(▲0.2)						
R3.6.11	16.5%	(+0.9)	41.4%	(+4.0)	17.8%	(+0.0)	6.1人	(▲0.3)	8.7人	(▲0.6)	3.7人	(+0.0)	1.8%	(▲0.3)	2.1%	(▲0.3)	1.2%	(▲0.2)	2.5人	(▲0.5)	3.9人	(▲0.7)	1.2人	(▲0.2)						
R3.6.12	16.5%	(+0.0)	41.7%	(+0.3)	20.0%	(+2.2)	6.0人	(▲0.0)	8.4人	(▲0.3)	3.9人	(+0.2)	1.8%	(+0.0)	2.1%	(▲0.1)	1.3%	(+0.1)	2.4人	(▲0.1)	3.7人	(▲0.2)	1.2人	(+0.0)						
R3.6.13	16.2%	(▲0.3)	44.9%	(+3.2)	17.8%	(▲2.2)	5.5人	(▲0.5)	7.9人	(▲0.6)	3.4人	(▲0.5)	2.0%	(+0.2)	2.4%	(+0.4)	1.2%	(▲0.1)	2.6人	(+0.2)	4.1人	(+0.5)	1.2人	(▲0.1)						
R3.6.14	15.7%	(▲0.6)	52.9%	(+8.0)	17.8%	(+0.0)	4.5人	(▲1.0)	6.6人	(▲1.3)	2.6人	(▲0.7)	1.9%	(▲0.1)	2.5%	(+0.1)	1.0%	(▲0.3)	2.4人	(▲0.2)	4.0人	(▲0.1)	0.9人	(▲0.2)						
R3.6.15	14.2%	(▲1.4)	51.0%	(▲1.9)	17.8%	(+0.0)	4.2人	(▲0.3)	6.2人	(▲0.4)	2.5人	(▲0.2)	2.1%	(+0.2)	2.8%	(+0.3)	1.1%	(+0.1)	2.5人	(+0.1)	4.2人	(+0.2)	1.0人	(+0.1)	46.9%	(▲18.0)	45.0%	(▲24.0)	55.6%	(+2.2)
R3.6.16	14.4%	(+0.2)	55.4%	(+4.4)	15.6%	(▲2.2)	4.0人	(▲0.3)	6.2人	(+0.0)	2.0人	(▲0.5)	1.8%	(▲0.3)	2.5%	(▲0.4)	0.9%	(▲0.2)	2.1人	(▲0.4)	3.7人	(▲0.6)	0.7人	(▲0.2)						
R3.6.17	12.8%	(▲1.6)	52.3%	(▲3.2)	13.3%	(▲2.2)	3.8人	(▲0.2)	5.8人	(▲0.5)	2.1人	(+0.1)	2.0%	(+0.1)	2.7%	(+0.2)	1.0%	(+0.1)	2.2人	(+0.1)	3.8人	(+0.1)	0.8人	(+0.1)						
R3.6.18	13.4%	(+0.6)	56.5%	(+4.2)	11.1%	(▲2.2)	3.7人	(▲0.1)	5.5人	(▲0.3)	2.1人	(+0.0)	2.0%	(+0.0)	2.7%	(+0.0)	0.9%	(▲0.1)	2.1人	(▲0.1)	3.7人	(▲0.1)	0.7人	(▲0.1)						
R3.6.19	12.5%	(▲0.8)	55.6%	(▲0.9)	11.1%	(+0.0)	3.5人	(▲0.2)	5.2人	(▲0.3)	2.0人	(▲0.1)	1.5%	(▲0.5)	2.1%	(▲0.6)	0.6%	(▲0.3)	1.6人	(▲0.6)	2.8人	(▲0.9)	0.5人	(▲0.2)						
R3.6.20	12.0%	(▲0.6)	58.1%	(+2.6)	13.3%	(+2.2)	3.2人	(▲0.3)	4.6人	(▲0.6)	2.0人	(+0.0)	1.3%	(▲0.2)	1.9%	(▲0.2)	0.5%	(▲0.1)	1.4人	(▲0.2)	2.5人	(▲0.3)	0.4人	(▲0.1)						
R3.6.21	11.4%	(▲0.6)	66.1%	(+8.0)	13.3%	(+0.0)	2.7人	(▲0.5)	3.9人	(▲0.7)	1.6人	(▲0.3)	1.4%	(+0.1)	2.1%	(+0.2)	0.5%	(+0.0)	1.5人	(+0.1)	2.7人	(+0.2)	0.4人	(+0.0)						
R3.6.22	10.3%	(▲1.1)	59.7%	(▲6.5)	11.1%	(▲2.2)	2.7人	(+0.0)	4.0人	(+0.2)	1.5人	(▲0.2)	1.5%	(+0.1)	2.1%	(+0.0)	0.7%	(+0.2)	1.5人	(+0.0)	2.6人	(▲0.1)	0.6人	(+0.2)	60.0%	(+13.1)	61.3%	(+16.3)	55.6%	(+0.0)
R3.6.23	9.7%	(▲0.6)	55.6%	(▲4.1)	8.9%	(▲2.2)	2.7人	(+0.0)	4.1人	(+0.1)	1.5人	(+0.0)	1.5%	(+0.0)	2.0%	(▲0.1)	0.9%	(+0.2)	1.6人	(+0.0)	2.5人	(▲0.1)	0.7人	(+0.2)						
R3.6.24	8.4%	(▲1.4)	50.8%	(▲4.7)	8.9%	(+0.0)	2.6人	(▲0.2)	4.0人	(▲0.1)	1.2人	(▲0.2)	1.6%	(+0.0)	2.3%	(+0.3)	0.7%	(▲0.3)	1.6人	(+0.1)	2.8人	(+0.4)	0.6人	(▲0.2)						
R3.6.25	8.6%	(+0.3)	49.2%	(▲1.6)	8.9%	(+0.0)	2.7人	(+0.2)	4.4人	(+0.4)	1.2人	(+0.0)	1.7%	(+0.1)	2.3%	(+0.0)	0.8%	(+0.2)	1.7人	(+0.1)	2.8人	(+0.0)	0.7人	(+0.2)						
R3.6.26	7.0%	(▲1.7)	42.4%	(▲6.8)	11.1%	(+2.2)	2.6人	(▲0.2)	4.2人	(▲0.2)	1.1人	(▲0.2)	1.7%	(+0.1)	2.3%	(+0.0)	0.9%	(+0.1)	1.8人	(+0.1)	2.9人	(+0.1)	0.8人	(+0.1)						
R3.6.27	7.2%	(+0.3)	43.3%	(+1.0)	11.1%	(+0.0)	2.6人	(+0.0)	4.0人	(▲0.2)	1.3人	(+0.2)	1.8%	(+0.1)	2.4%	(+0.0)	1.1%	(+0.2)	2.0人	(+0.1)	3.0人	(+0.1)	1.0人	(+0.2)						
R3.6.28	8.1%	(+0.8)	48.3%	(+5.0)	8.9%	(▲2.2)	2.6人	(+0.0)	3.9人	(▲0.1)	1.4人	(+0.1)	1.9%	(+0.1)	2.5%	(+0.2)	1.2%	(+0.1)	2.1人	(+0.1)	3.2人	(+0.2)	1.1人	(+0.1)						
R3.6.29	7.5%	(▲0.6)	44.3%	(▲4.1)	6.7%	(▲2.2)	2.6人	(+0.0)	4.3人	(+0.4)	1.2人	(▲0.2)	1.7%	(▲0.2)	2.3%	(▲0.2)	0.9%	(▲0.3)	1.9人	(▲0.2)	3.0人	(▲0.2)	0.8人	(▲0.2)	61.9%	(+1.9)	68.3%	(+7.0)	50.0%	(▲5.6)
R3.6.30	8.4%	(+0.8)	46.2%	(+1.9)	6.7%	(+0.0)	2.8人	(+0.2)	4.4人	(+0.1)	1.4人	(+0.2)	2.0%	(+0.3)	2.6%	(+0.2)	1.2%	(+0.3)	2.1人	(+0.3)	3.3人	(+0.3)	1.1人	(+0.2)						
R3.7.1	8.6%	(+0.3)	43.7%	(▲2.5)	6.7%	(+0.0)	3.1人	(+0.3)	4.3人	(▲0.1)	2.0人	(+0.6)	2.4%	(+0.4)	2.8%	(+0.3)	1.8%	(+0.6)	2.5人	(+0.4)	3.7人	(+0.4)	1.5人	(+0.4)						
R3.7.2	8.6%	(+0.0)	36.9%	(▲6.8)	6.7%	(+0.0)	3.6人	(+0.6)	5.0人	(+0.6)	2.5人	(+0.5)	2.5%	(+0.1)	2.9%	(+0.0)	2.1%	(+0.2)	2.7人	(+0.2)	3.8人	(+0.1)	1.8人	(+0.3)						
R3.7.3	9.7%	(+1.1)	37.2%	(+0.3)	8.9%	(+2.2)	4.1人	(+0.4)	5.3人	(+0.4)	3.0人	(+0.5)	3.0%	(+0.5)	3.5%	(+0.7)	2.4%	(+0.4)	3.4人	(+0.7)	4.7人	(+0.9)	2.3人	(+0.5)						
R3.7.4	9.7%	(+0.0)	35.4%	(▲1.9)	8.9%	(+0.0)	4.3人	(+0.2)	5.7人	(+0.4)	3.0人	(+0.1)	3.0%	(▲0.0)	3.4%	(▲0.1)	2.5%	(+0.1)	3.3人	(▲0.1)	4.4人	(▲0.3)	2.4人	(+0.1)						
R3.7.5	10.0%	(+0.3)	37.1%	(+1.8)	8.9%	(+0.0)	4.2人	(▲0.1)	5.7人	(+0.0)	2.9人	(▲0.2)	3.1%	(+0.1)	3.5%	(+0.1)	2.6%	(+0.1)	3.5人	(+0.2)	4.6人	(+0.2)	2.5人	(+0.2)						
R3.7.6	9.2%	(▲0.8)	32.4%	(▲4.8)	8.9%	(+0.0)	4.4人	(+0.2)	5.9人	(+0.2)	3.1人	(+0.2)	3.5%	(+0.4)	4.2%	(+0.7)	2.7%	(+0.1)	4.1人	(+0.6)	5.5人	(+0.9)	2.9人	(+0.3)	59.8%	(▲2.1)	69.1%	(+0.8)	43.5%	(▲6.5)
R3.7.7	9.5%	(+0.3)	29.8%	(▲2.5)	4.4%	(▲4.4)	4.9人	(+0.5)	7.0人	(+1.1)	3.1人	(+0.0)	3.5%	(+0.1)	4.6%	(+0.4)	2.4%	(▲0.3)	4.3人	(+0.2)	6.1人	(+0.6)	2.7人	(▲0.2)						
R3.7.8	9.5%	(+0.0)	26.2%	(▲3.7)	2.2%	(▲2.2)	5.6人	(+0.7)	7.5人	(+0.6)	3.9人	(+0.8)	3.9%	(+0.4)	4.6%	(▲0.0)	3.2%	(+0.8)	4.9人	(+0.7)	6.3人	(+0.3)	3.7人	(+1.0)						
R3.7.9	12.0%	(+2.5)	30.1%	(+3.9)	2.2%	(+0.0)	6.2人	(+0.6)	8.0人	(+0.5)	4.6人	(+0.7)	4.3%	(+0.4)	5.3%	(+0.7)	3.3%	(+0.1)	5.5人	(+0.6)	7.4人	(+1.1)	3.8人	(+0.1)						
R3.7.10	14.5%	(+2.5)	31.7%	(+1.6)	6.7%	(+4.4)	7.1人	(+0.9)	9.4人	(+1.4)	5.1人	(+0.5)	4.5%	(+0.2)	5.6%	(+0.3)	3.2%	(▲0.1)	5.8人	(+0.3)	8.3人	(+0.8)	3.5人	(▲0.2)						
R3.7.11	15.9%	(+1.4)	33.9%	(+2.2)	6.7%	(+0.0)	7.3人	(+0.2)	10.1人	(+0.7)	4.8人	(▲0.3)	4.5%	(▲0.0)	5.9%	(+0.2)	2.9%	(▲0.3)	6.1人	(+0.3)	9.0人	(+0.7)	3.5人	(▲0.1)						
R3.7.12	15.9%	(+0.0)	34.8%	(+0.8)	6.7%	(+0.0)	7.1人	(▲0.2)	10.3人	(+0.2)	4.3人	(▲0.5)	4.7%	(+0.2)	6.1%	(+0.3)	3.0%	(+0.1)	6.4人	(+0.3)	9.6人	(+0.6)	3.5人	(+0.1)	-	-	-	-	-	-
R3.7.13	17.3%	(+1.4)	35.4%	(+0.7)	6.7%	(+0.0)	7.6人	(+0.5)	11.7人	(+1.4)	3.9人	(▲0.3)	5.6%	(+0.9)	6.9%	(+0.8)	4.0%	(+1.0)	7.8人	(+1.3)	11.2人	(+1.6)	4.7人	(+1.2)						
R3.7.14	18.7%	(+1.4)	32.7%	(▲2.7)	4.4%	(▲2.2)	8.9人	(+1.3)	12.2人	(+0.6)	5.9人	(+2.0)	6.4%	(+0.8)	7.6%	(+0.7)	4.9%	(+0.9)	8.9人	(+1.1)	12.6人	(+1.4)	5.6人	(+0.9)						
直近 R3.7.15	22.0%	(+3.3)	32.2%	(▲0.4)	6.7%	(+2.2)	10.6人	(+1.7)	14.5人	(+2.3)	7.2人	(+1.2)	6.0%	(▲0.4)	7.7%	(+0.1)	4.0%	(▲0.8)	7.7人	(▲1.2)	11.2人	(▲1.4)	4.5人	(▲1.1)						

※R3.7.15時点

変異株の確認状況

N501Y／L452R 変異株スクリーニング結果推移

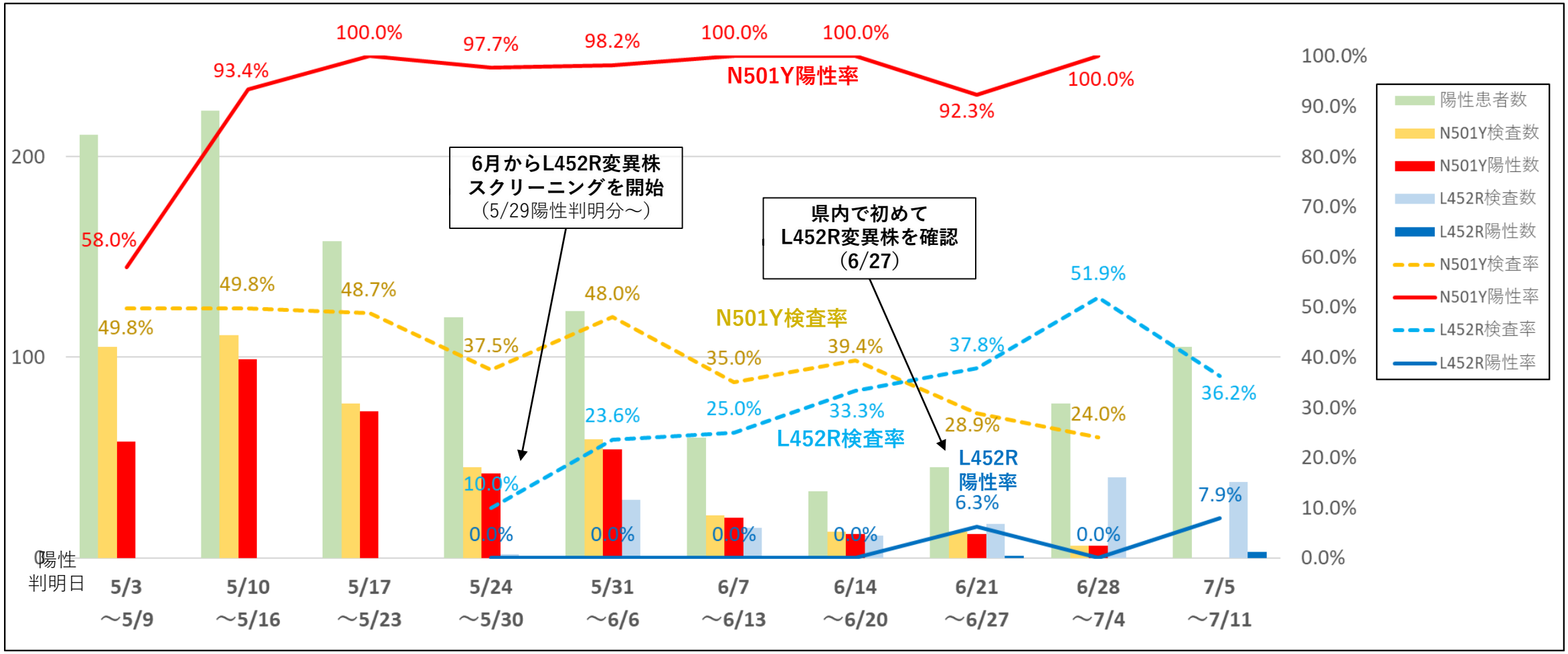

・6月（5月29日陽性判明分）からL452Rスクリーニング検査を開始。
・6月27日に県内で初めてL452R変異株を確認。7月15日までに213件（うち仙台市142件）を検査し、L452R変異株は9件（うち仙台市2件）。

令和3年7月15日現在

資料２-1①

人流等の動向について

他都道府県からの来県状況

出典:（株）Agoop

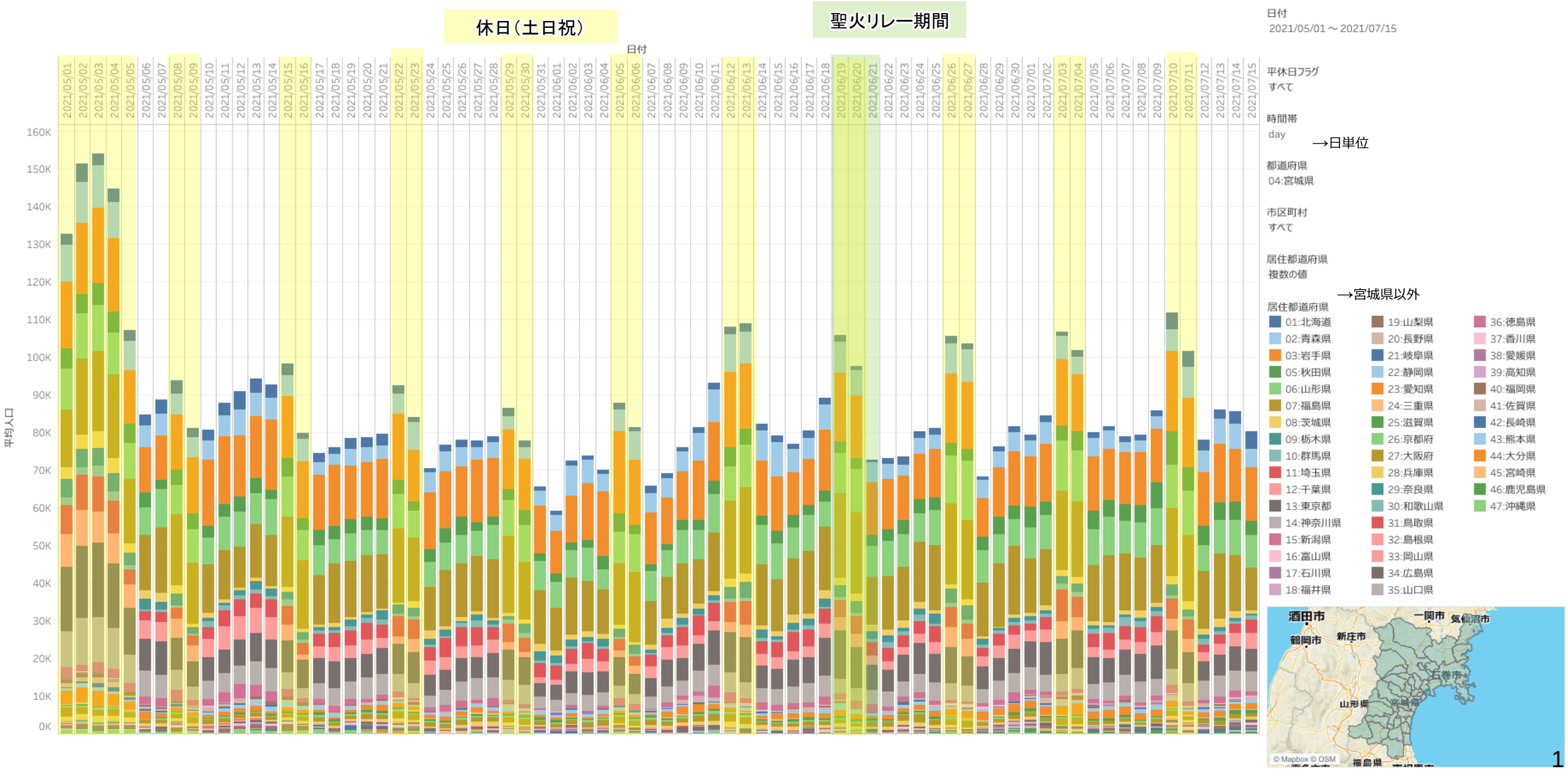

仙台市主要４地点の人流（夜間）

出典:（株）Agoop

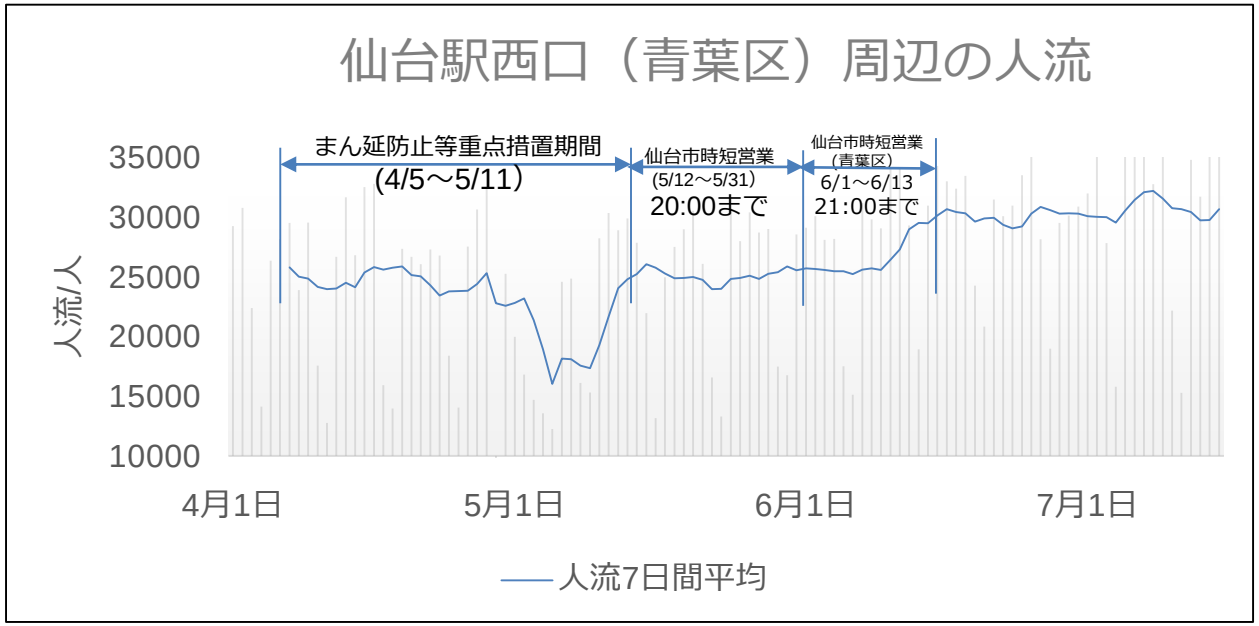

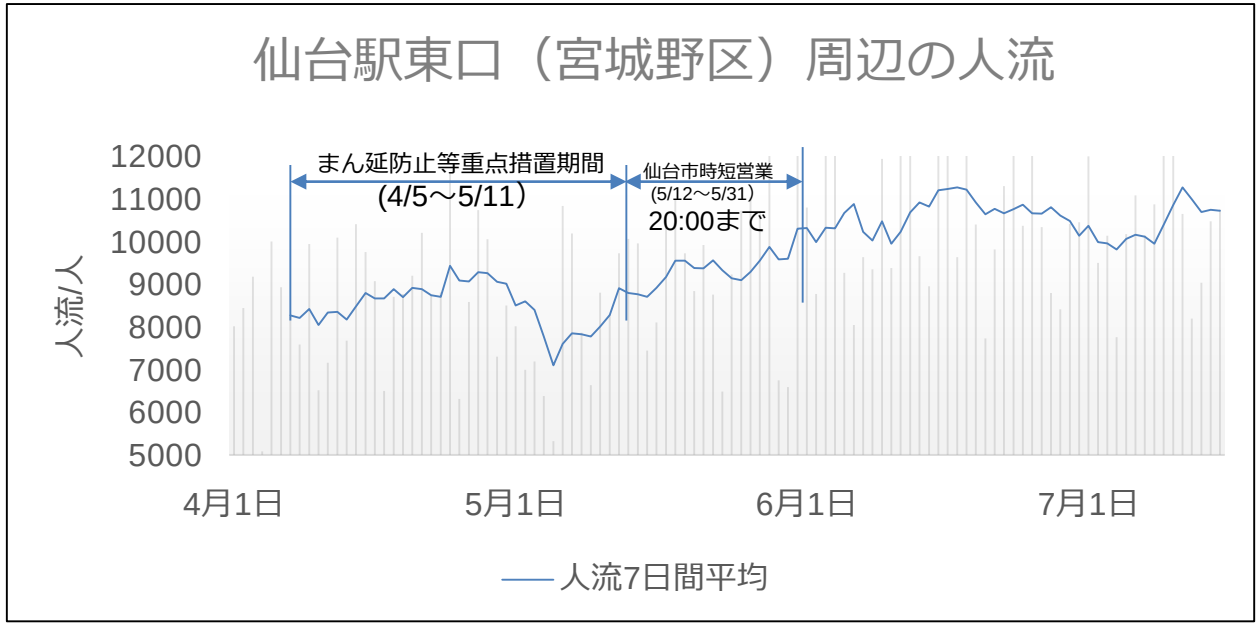

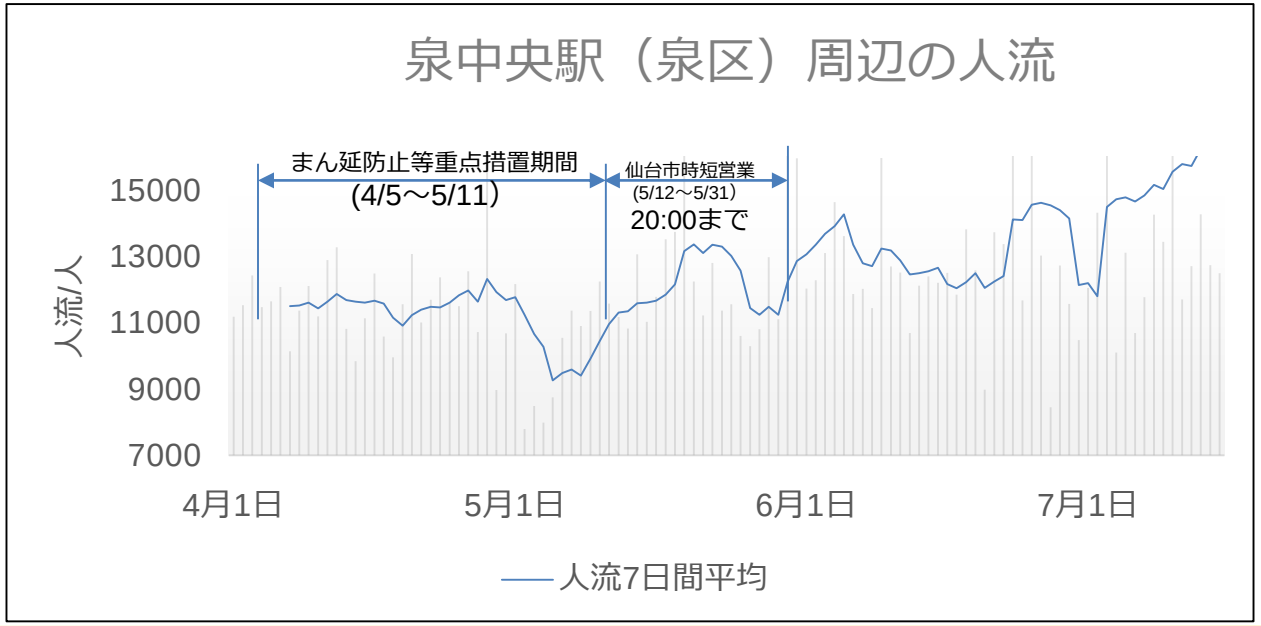

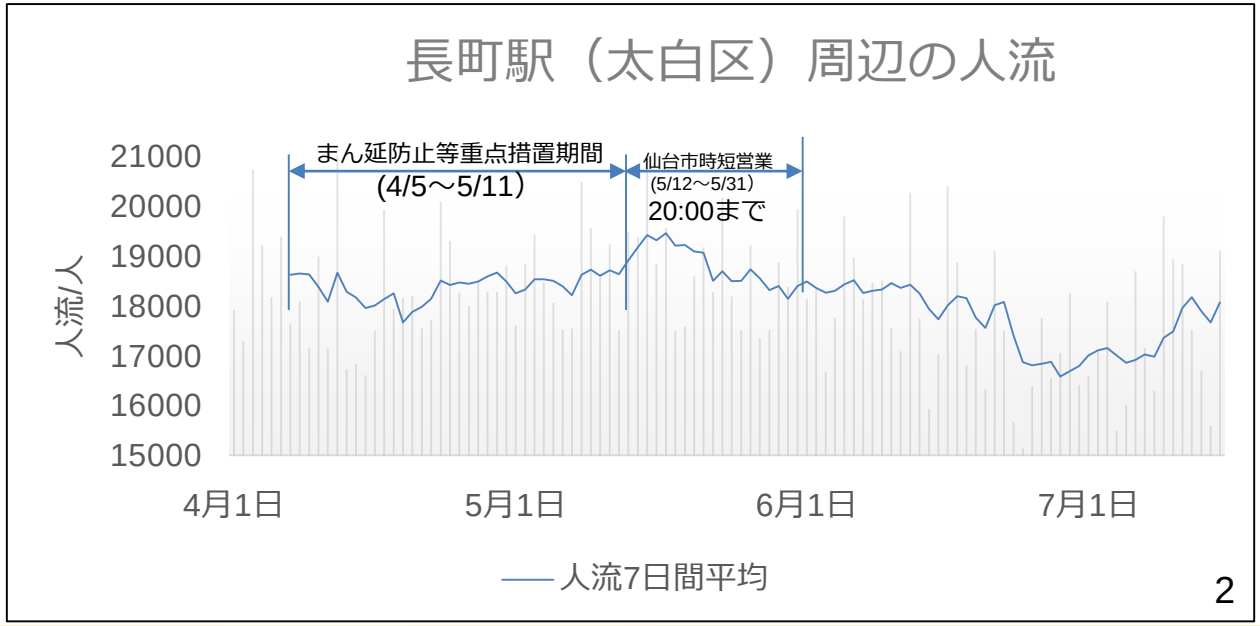

「国分町」周辺夜間の人流（指数）と新型コロナ新規陽性者数比較

出典:（株）Agoop

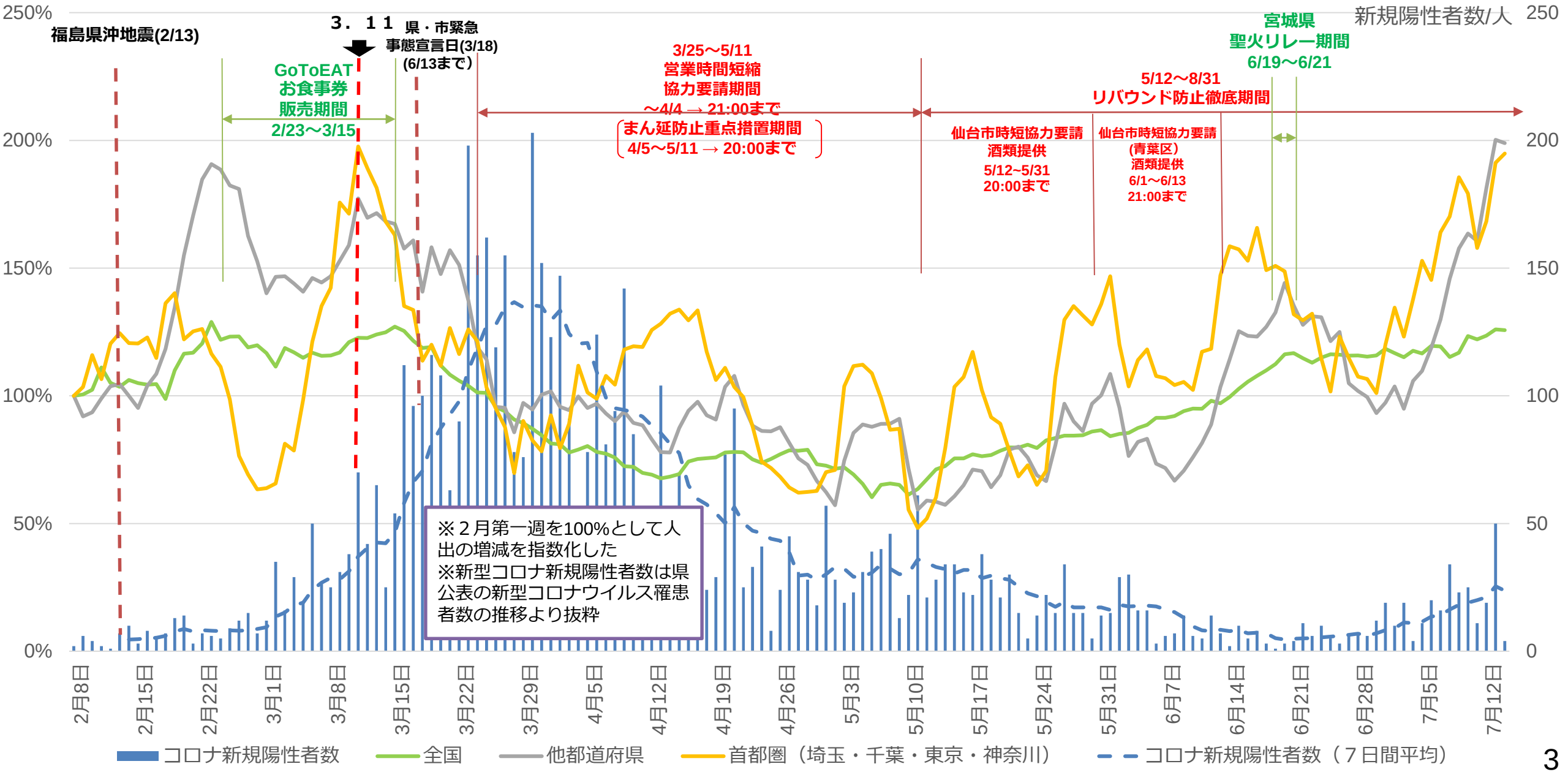

「国分町」周辺夜間の人流（指数）と新型コロナ新規陽性者数比較

「人流を２週間後ろにスライドしたもの」

出典:（株）Agoop

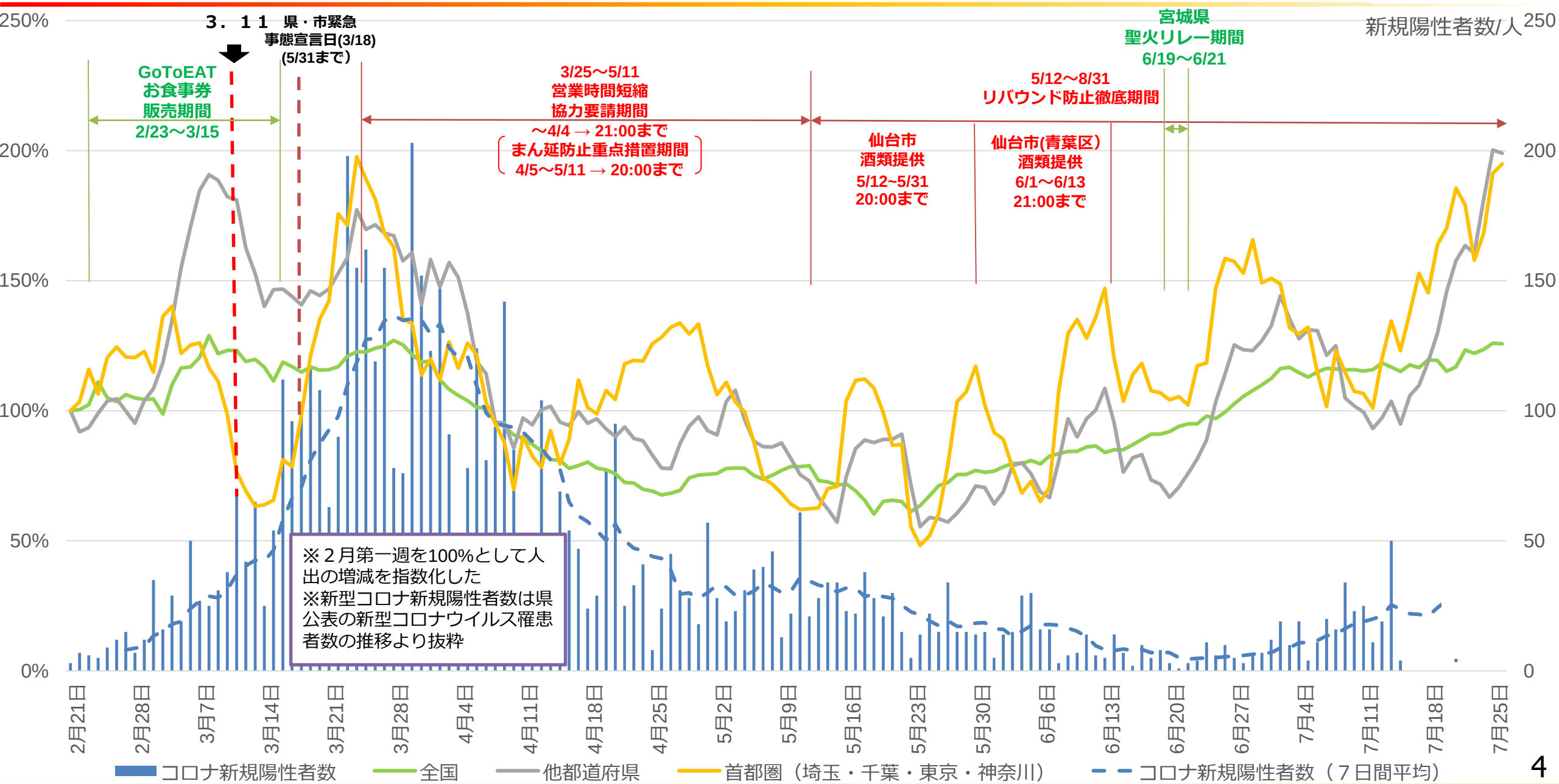

感染再拡大に備えた検査体制の充実について

資料２－１②

１　モニタリング検査

○　4月23日から仙台市中心部で開始。まん延防止等重点措置以降は、大学、企業、大型集客施設などでも実施。

○　今後、大学、企業等の団体検査を増加し、感染再拡大の端緒をとらえて早期対応。

・4／23～7／13の配布実績　21,331キット

２　高齢者施設の職員等の頻回検査

○　４月以降、１回／週程度の頻度で高齢者施設・障害者施設の職員を対象に検査を実施。

・検査実績　県全体で延べ172,915件（7／12時点）

○　ワクチン接種状況や感染状況等を踏まえ、７月末まで延長し、定期的な検査の継続により感染を迅速に察知することで、感染拡大を未然防止。

３　変異株の検査体制の充実

○　地方衛生研究所における検査頻度の増加，民間検査機関の活用により、検査率40%を維持。

○　６月から、県と東北大学の連携による遺伝子解析を実施。

○　変異株感染者数等をホームページで公表し、県民に対して注意喚起。

・7／15までの「L452R」検査実績　213件中陽性9件

４　仙台市内飲食店従業員のＰＣＲ検査（仙台市）

○　無料ＰＣＲ検査を実施。飲食店の安全安心を確保することで地域経済の回復につなげるとともに、無症状感染者の早期発見により感染拡大を未然防止。

・申込期間　5月26日から10月31日まで

・店舗ごと月に１回、期間中最大５回まで

・申込状況　2,338件　15,781人分（7／11時点）

５　県民・市民を対象にした民間事業者との連携によるＰＣＲ検査（仙台市）

○　感染の早期発見、感染状況の早期把握のため、県民・市民の不安の解消と安心かつ安全な社会経済活動を目的に、希望者が安価で受検できるＰＣＲセンターを設置。

・開設日　7月15日（木）

・開設時間　平日8時30分～17時30分

・開設場所　仙台市役所本庁舎１階（正面玄関東側特設会場）

・検査対象者　県内に居住している方で、検査を希望する無症状の方

資料２－１③

早期探知のための指標

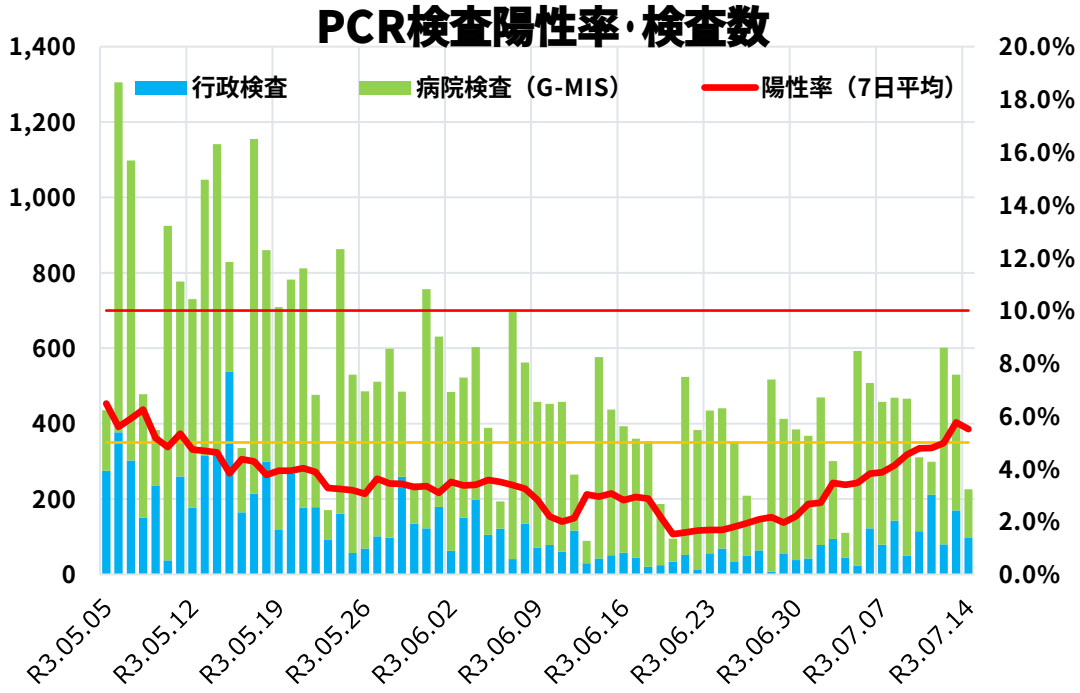

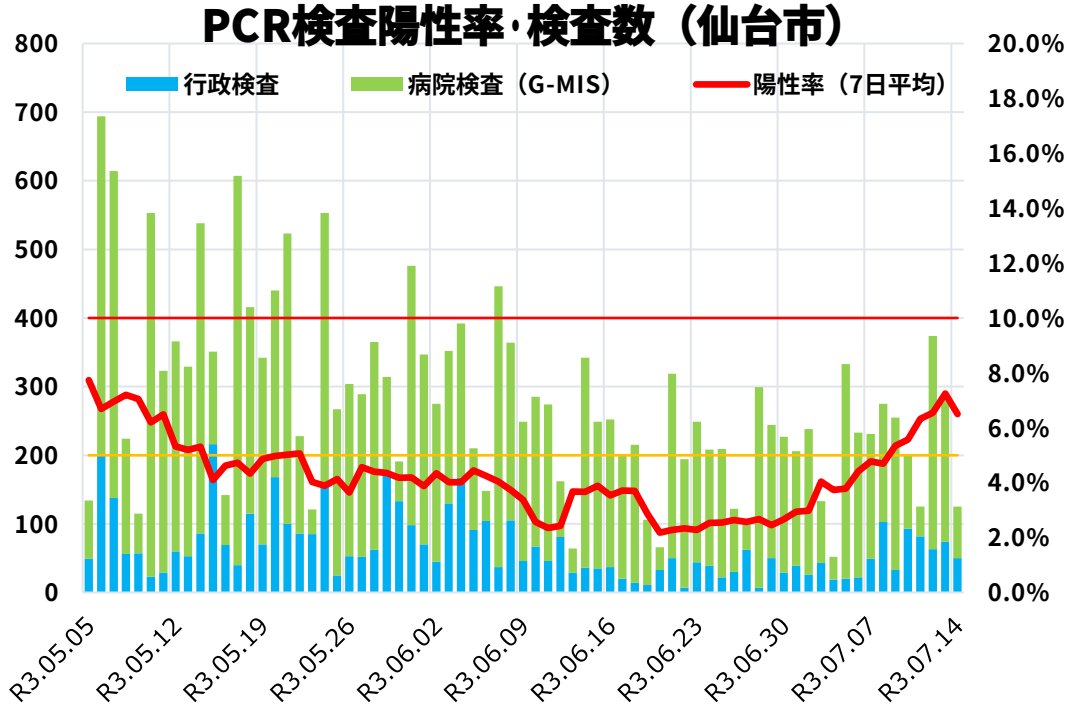

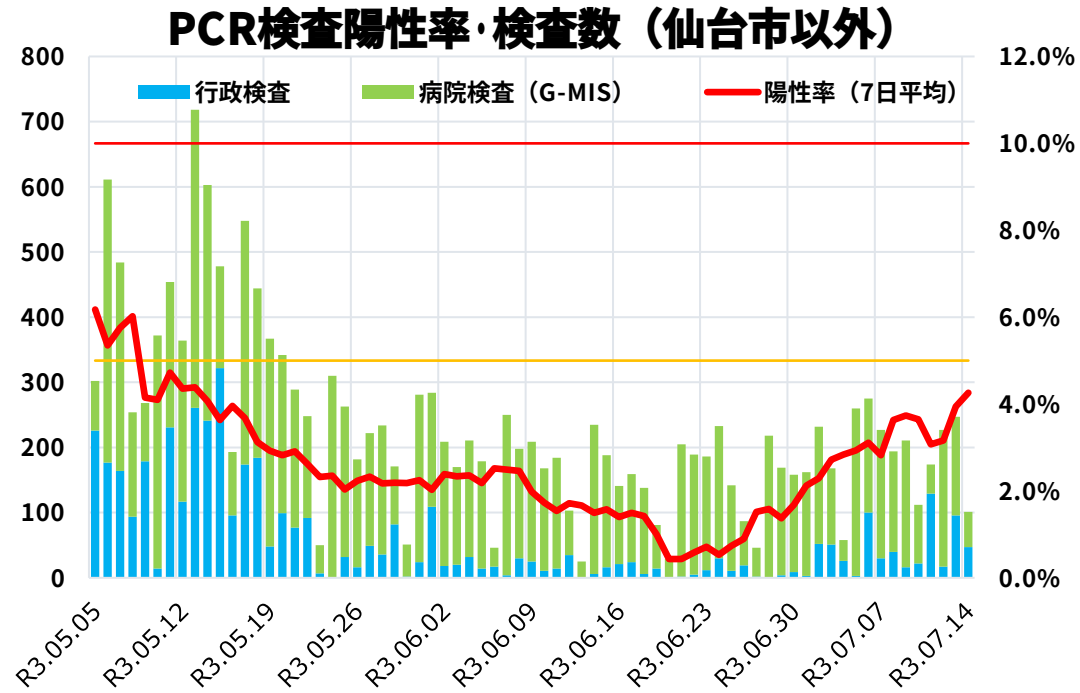

ＰＣＲ陽性率は、「安定した状況からの立ち上がりを示す指標」及び「ステージ判断の指標」に位置付けられている。
ステージIIIの指標では5%以上，ステージIVでは10%以上となっている。また、ＰＣＲ陽性率については、増加速度についても注意を払うこととされている。

令和3年4月15日内閣官房新型コロナウイルス感染症対策室事務連絡
「ステージ判断の指標等について」

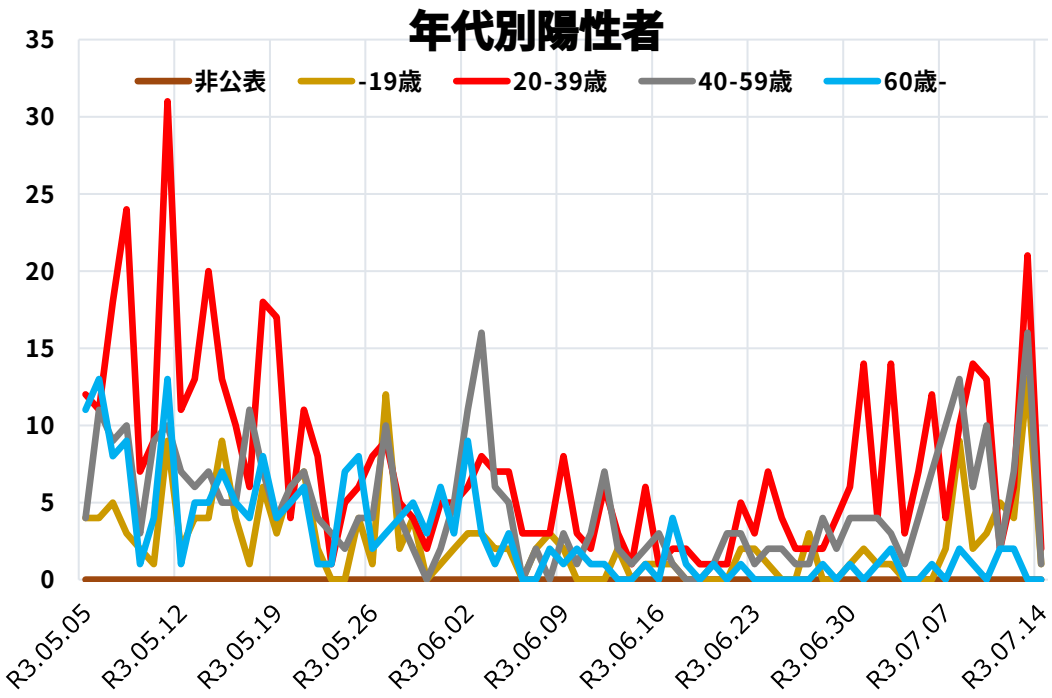

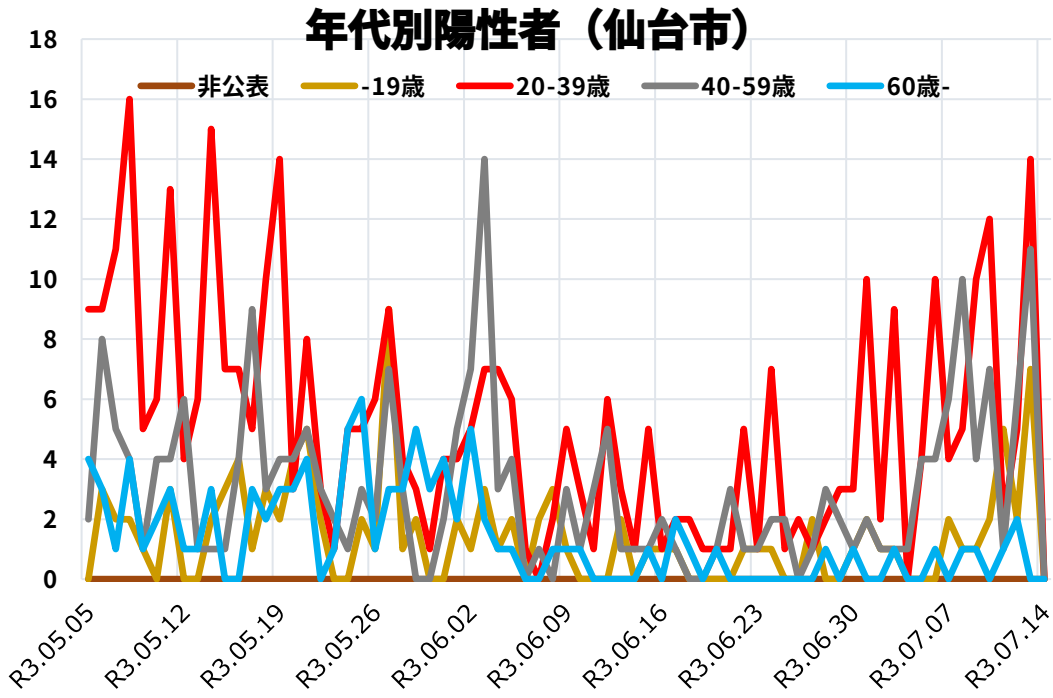

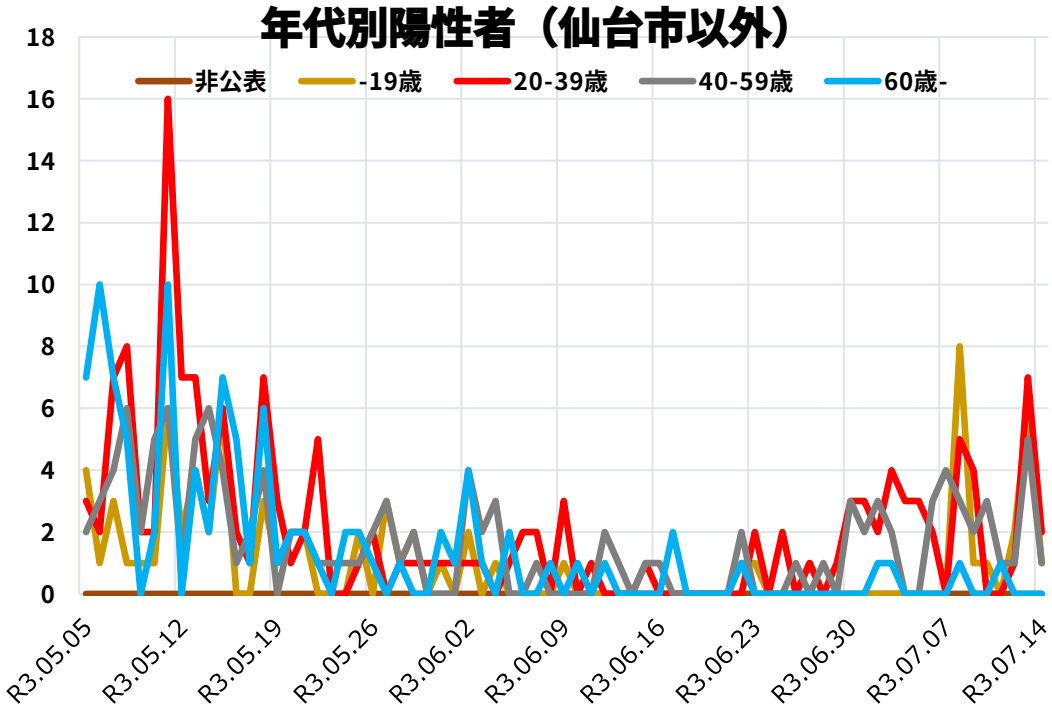

20-30歳代を中心とした年齢階層別新規陽性者の数及び割合は、「安定した状況からの立ち上がりを示す指標」及び「病床確保との関係で“強い対策”を講じるタイミングの指標」に位置付けられている。
若年層が起点となり高齢層に感染が拡大する傾向が見られることから、年代別新規陽性者数を継続的に見ていくことが重要である。大きく感染が拡大する予兆として、20-30歳代の新規陽性者の数や割合が増加する傾向があることも考慮する必要がある。

令和3年4月15日内閣官房新型コロナウイルス感染症対策室事務連絡
「ステージ判断の指標等について」

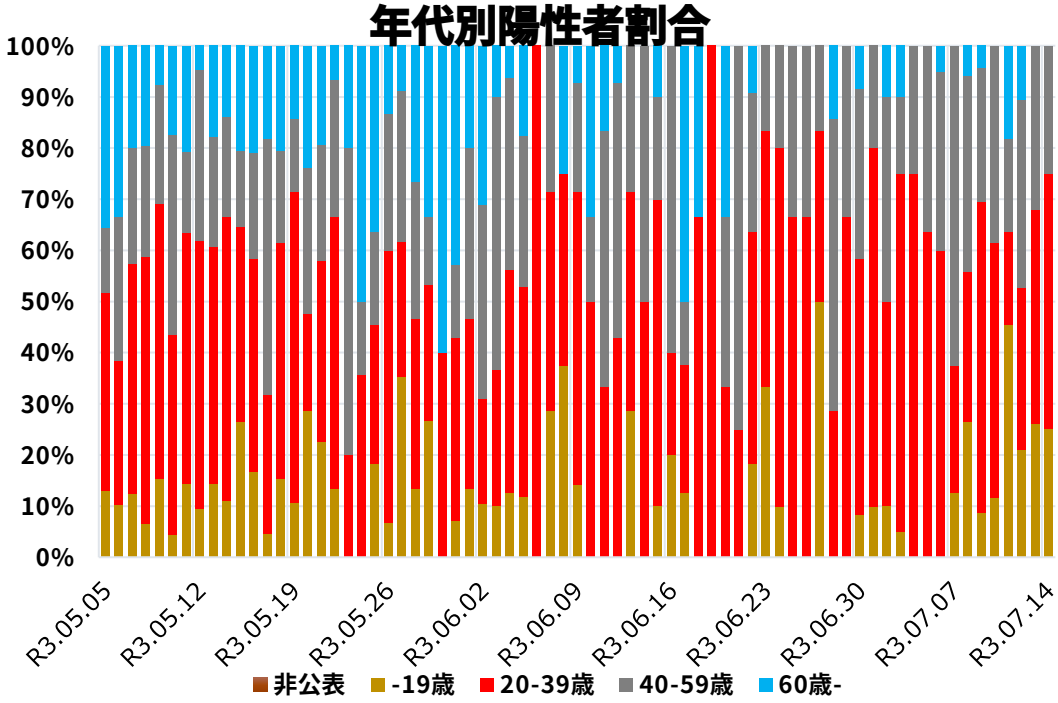

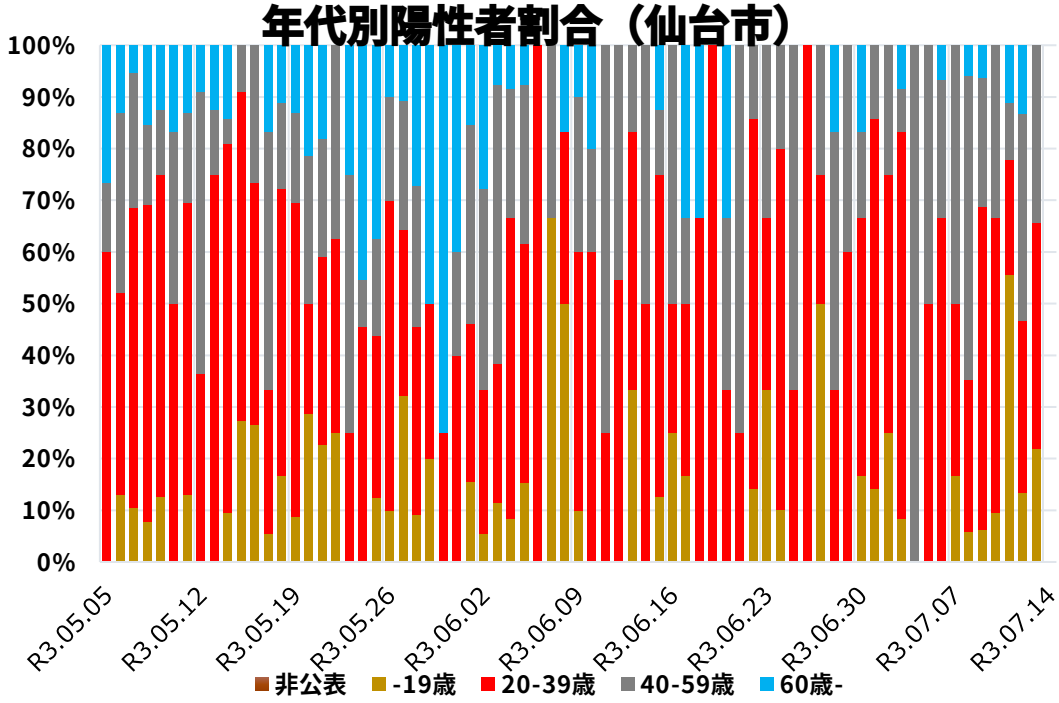

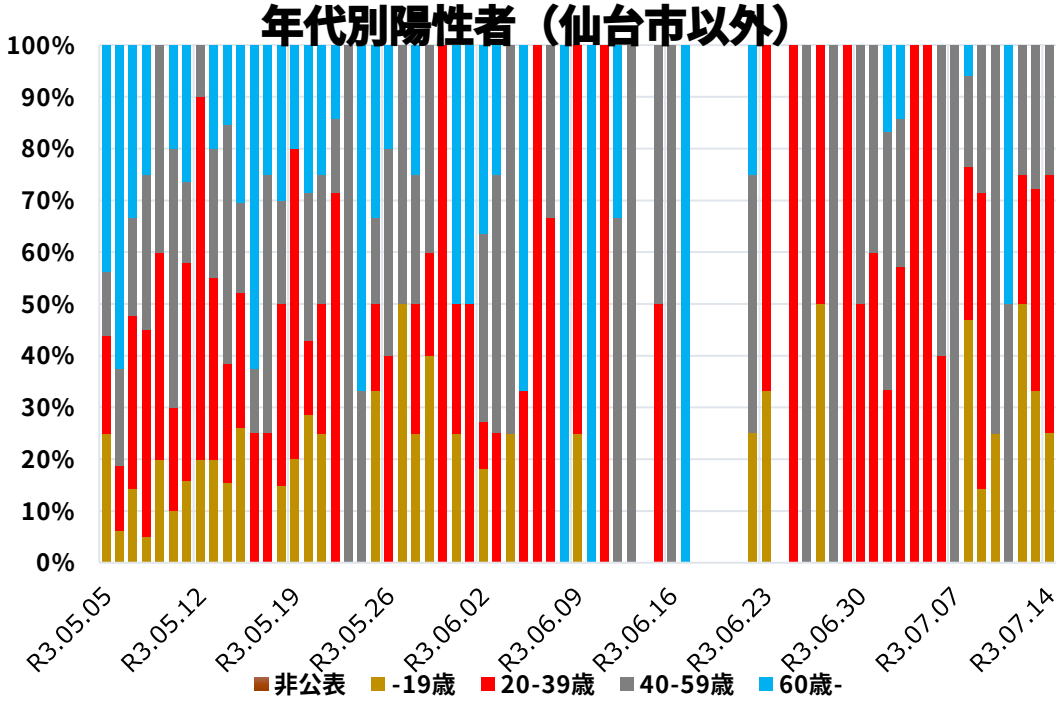

20-30歳代を中心とした年齢階層別新規陽性者の数及び割合は、「安定した状況からの立ち上がりを示す指標」及び「病床確保との関係で“強い対策”を講じるタイミングの指標」に位置付けられている。
若年層が起点となり高齢層に感染が拡大する傾向が見られることから、年代別新規陽性者数を継続的に見ていくことが重要である。大きく感染が拡大する予兆として、20-30歳代の新規陽性者の数や割合が増加する傾向があることも考慮する必要がある。

令和3年4月15日内閣官房新型コロナウイルス感染症対策室事務連絡
「ステージ判断の指標等について」

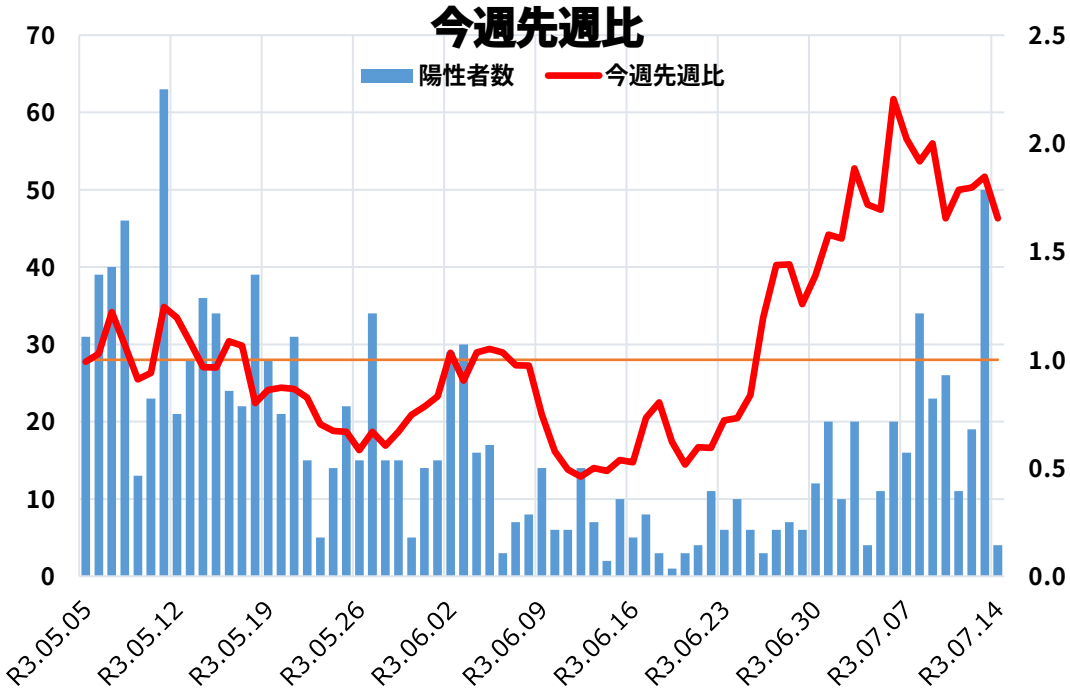

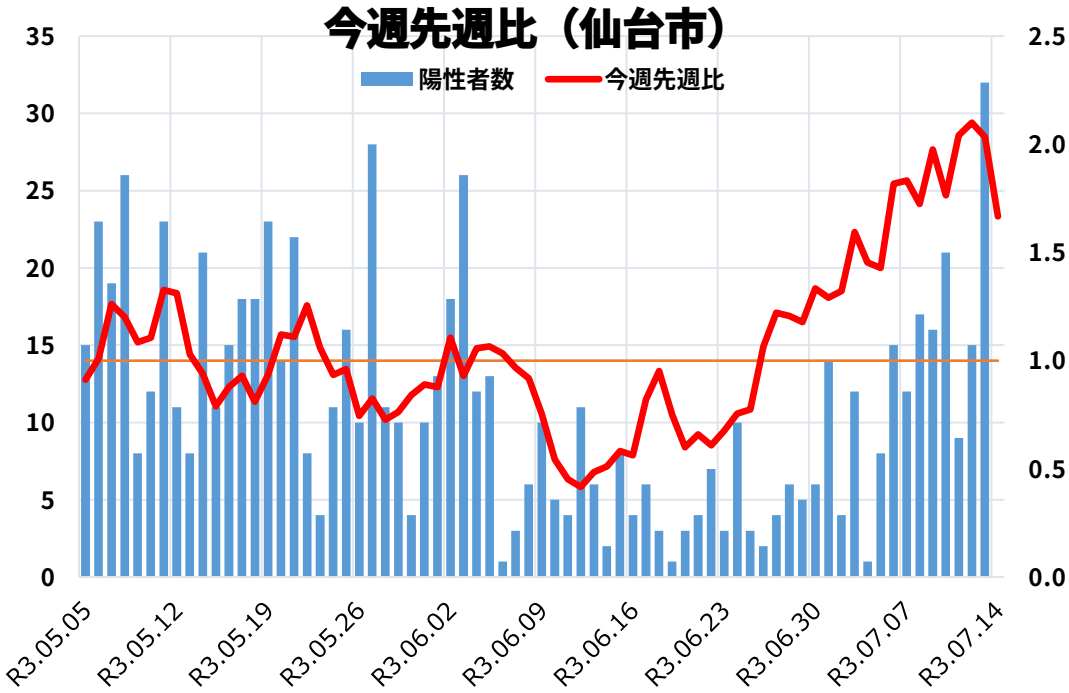

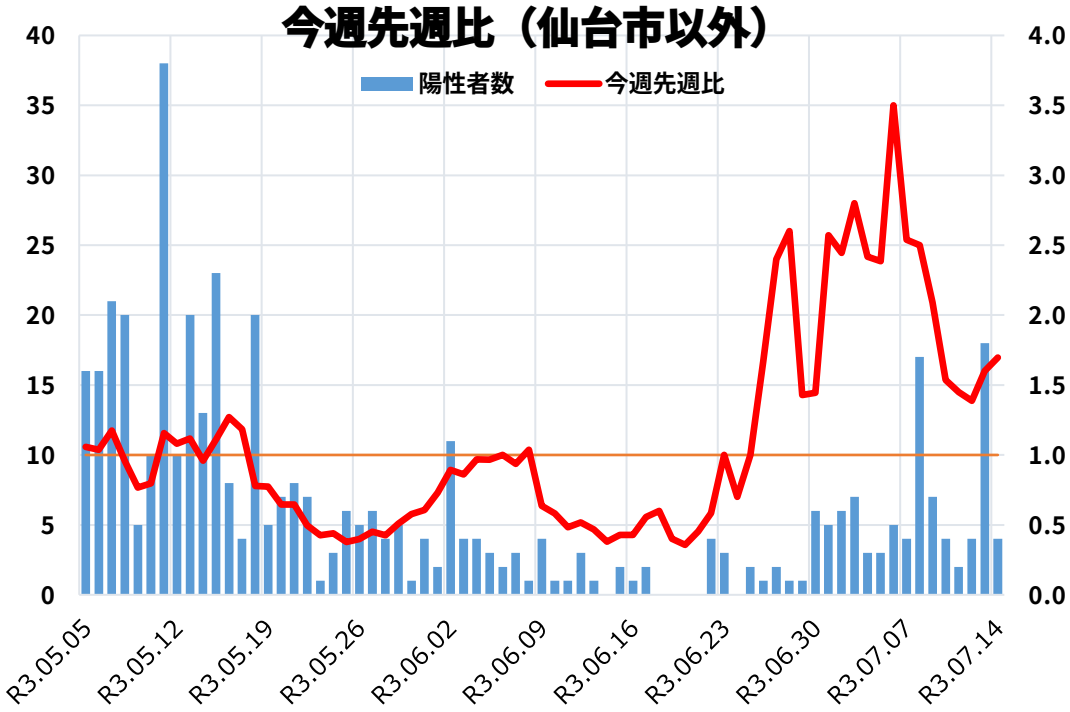

今週先週比は、「安定した状況からの立ち上がりを示す指標」及び「病床確保との関係で“強い対策”を講じるタイミングの指標」に位置付けられている。また、4/14以前の6つの指標にも位置付けられていた。

直近一週間と先週一週間の新規陽性者数の比。今週先週比が1.0を超える状況が継続する場合には注意が必要である。

本指標を基に、一般医療と両立可能な最大の確保病床を占有してしまう感染者数に、2-4週間で到達してしまうことが想定されると判断された時点で、“強い対策”を講じることが重要である。さらに、夜間の人流が増え、今週先週比が1.0を大きく上回ることが2週間以上続く場合等にも特に早期の対策が必要である。

令和3年4月15日内閣官房新型コロナウイルス感染症対策室事務連絡
「ステージ判断の指標等について」

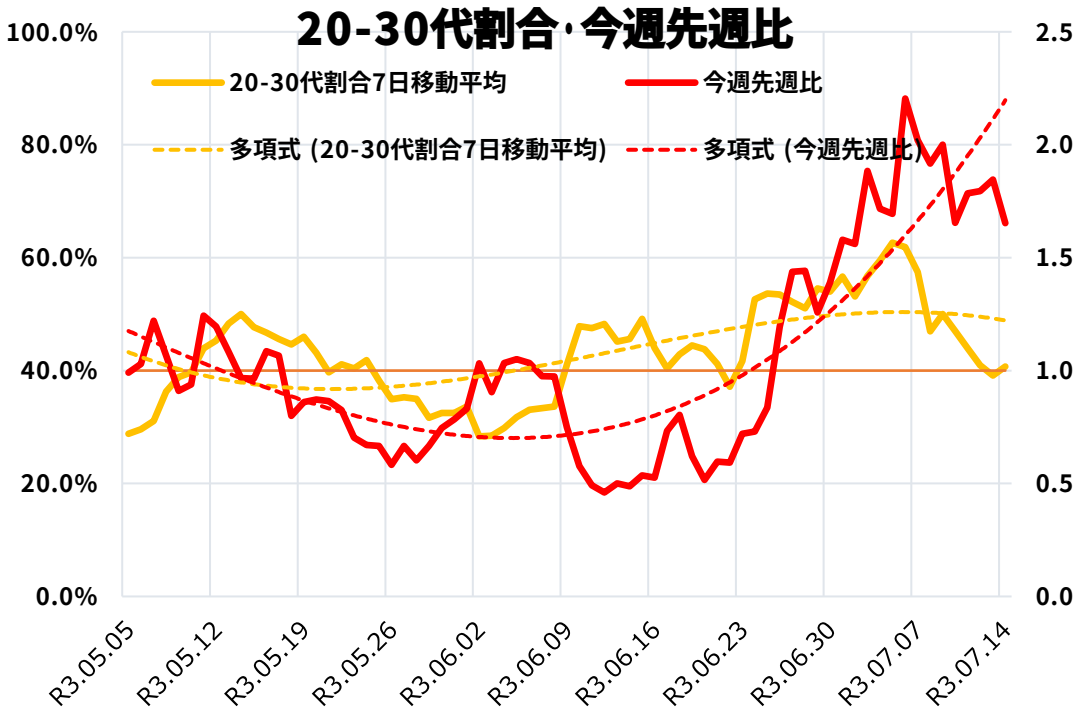

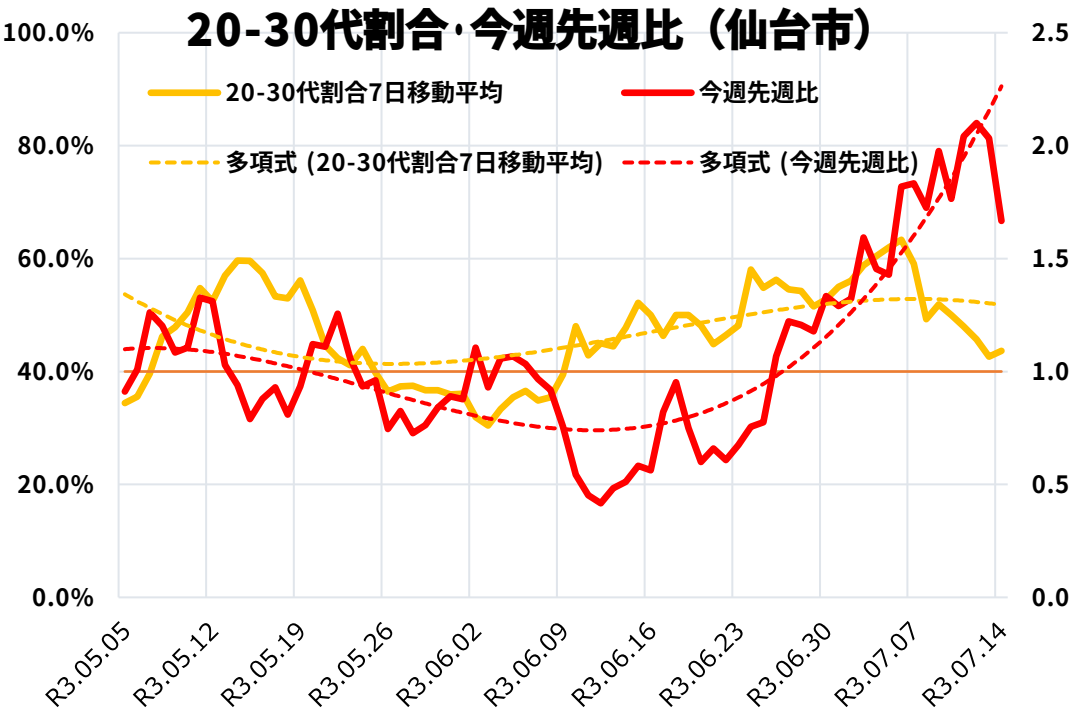

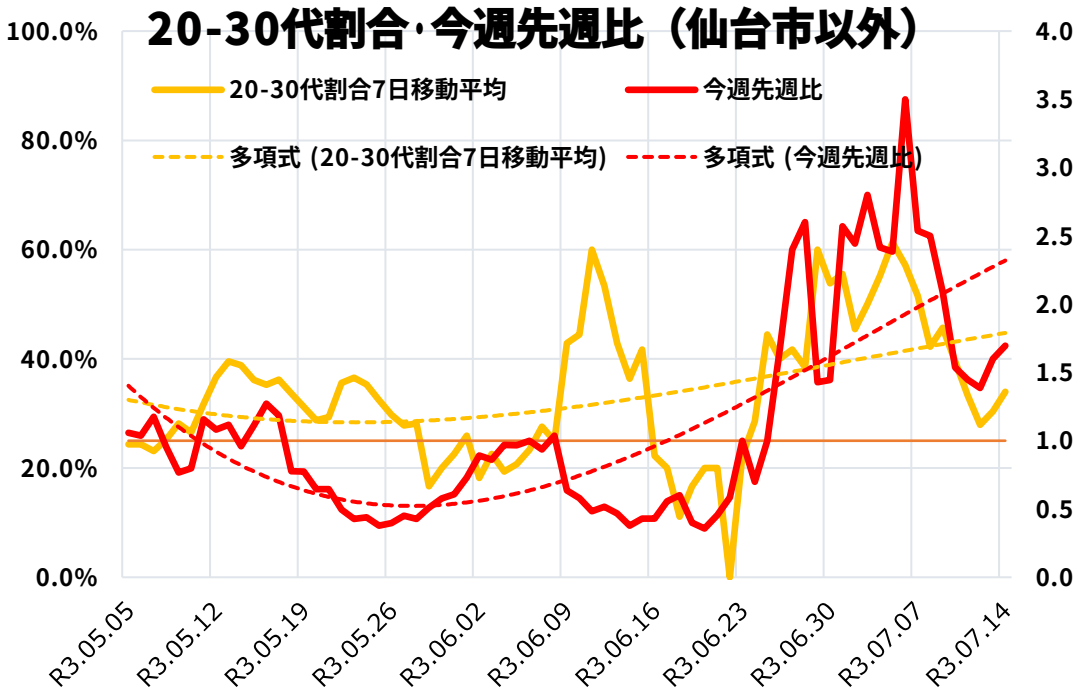

本県における令和3年2月末からの第4波で、20-30代割合及び今週先週比が早期（約1カ月前）に立ち上がっていたことから、本グラフを作成。

多項式近似曲線（次数：３）を点線で表示。

新型コロナ調整室

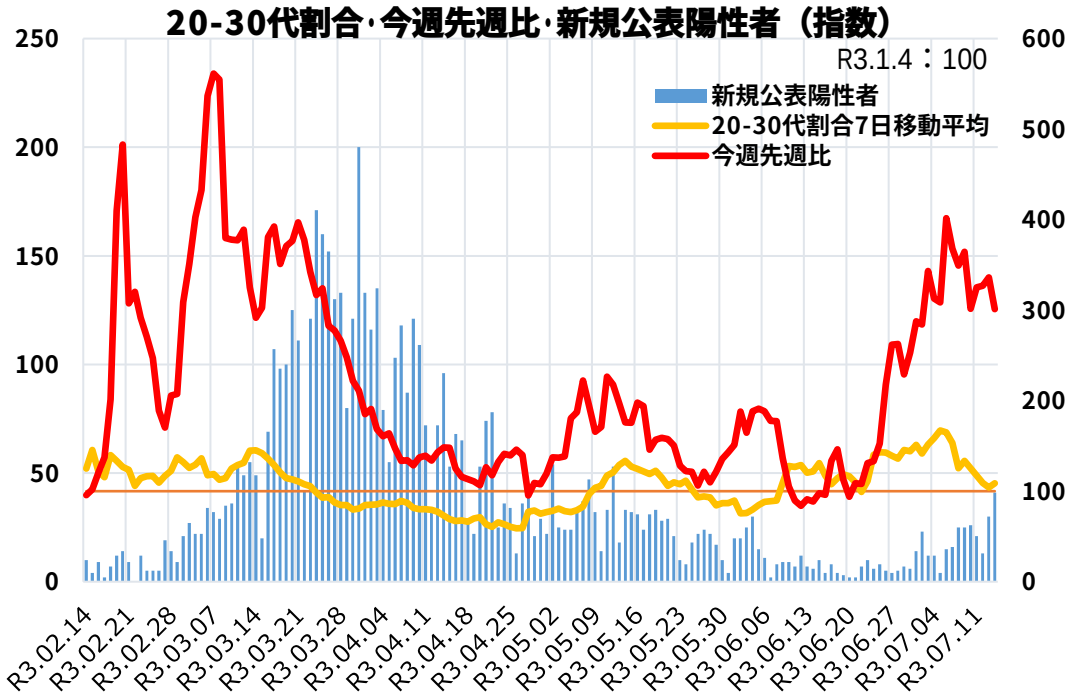

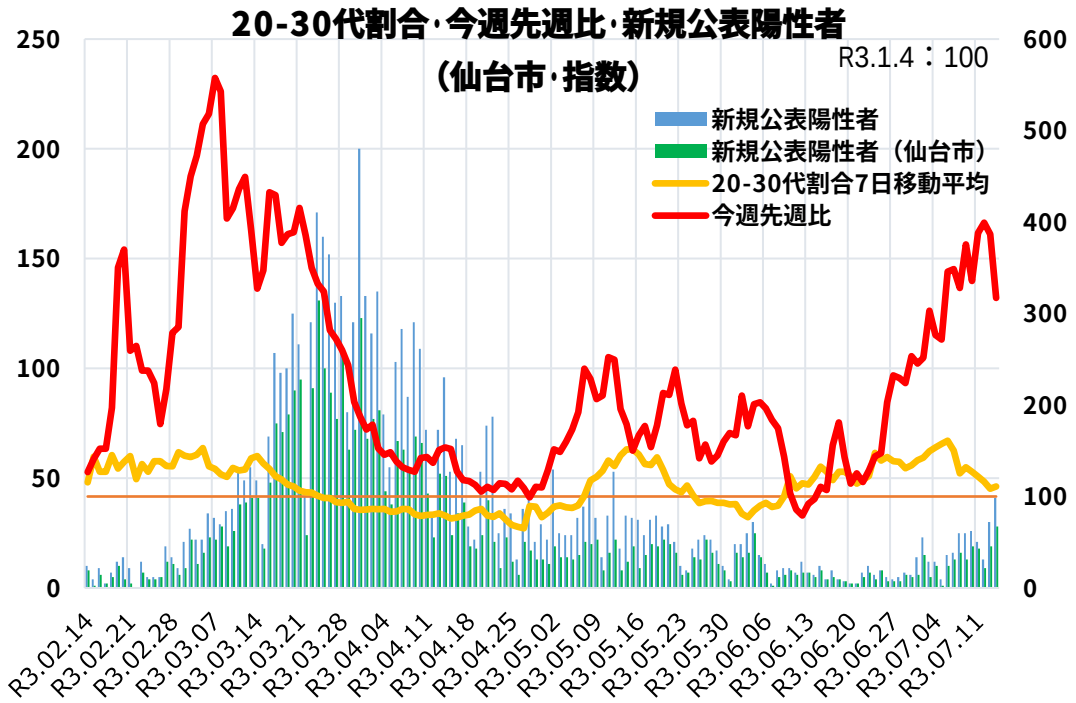

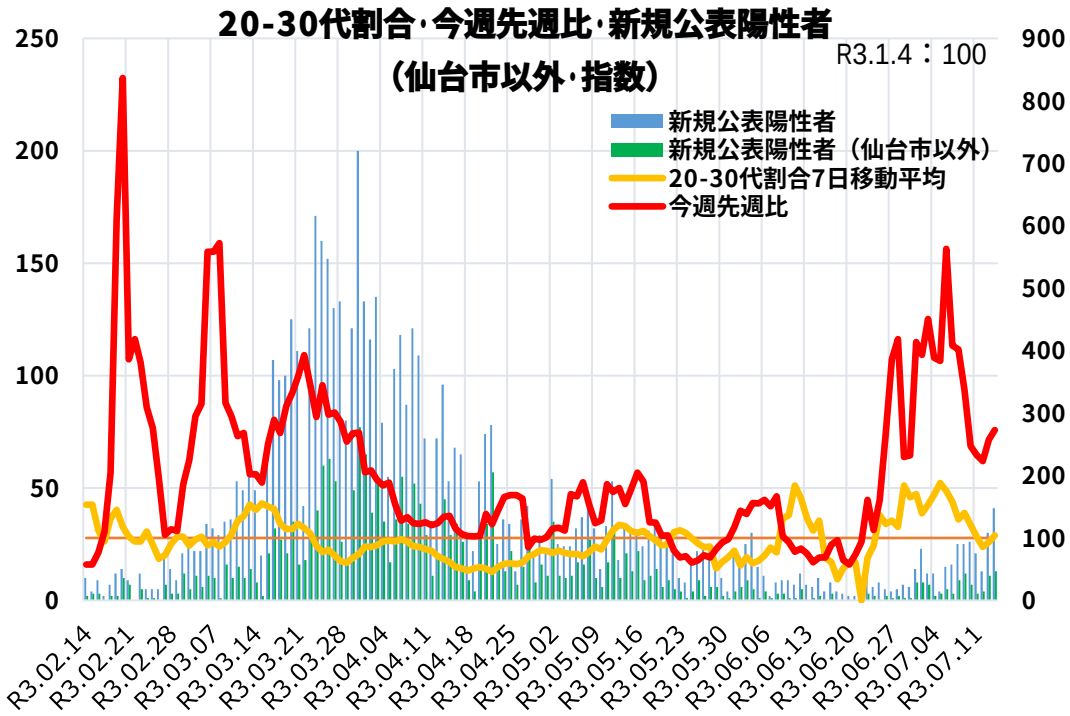

「安定した状況からの立ち上がりを示す指標」である20-30代割合7日移動平均と今週先週比をグラフ化。
月曜日に始まる週（暦週）を用いて年を週の集合体として表す方法が ISO 8601 によって定義されており、その初日の令和3年1月4日を100としたもの。

新型コロナ調整室

みやぎ飲食店コロナ対策認証制度の運用状況について

資料２－２

１．申請・現地調査・認証の状況

1 申請（5/21(金) スタート）

- ✓ 業種別ガイドライン等を踏まえ，安心して利用できる基準をより具体的に設定。

＜7/15現在の状況＞

1,263件

2 現地調査・助言

- ✓ コロナ対策指導員が，１店１店，現地調査を行い，基準への適合状況をチェック。
- ✓ 不十分であれば相談に乗り，解決。

977件

3 認証

- ✓ 基準をクリアした店は，認証マークを掲示し，認証店として利用客へアピール。

783件

※認証見込みを含む

２．制度定着の取組

申請

- ◆ **関係団体**(各生活衛生同業組合)**へ通知**し，制度開始を周知
- ◆ **広報媒体**(新聞広告，みやぎ県政だより)により，制度周知・申請呼びかけ
- ◆ 店舗への**個別案内**(約4,000件)
- ◆ **スポーツチームと連携**したコロナ対策啓発活動としてPR

現地調査・助言

- ◆ **コロナ対策指導員を増加**し，調査体制を強化
  (委託先：6チーム→25チーム＋県庁直営チーム)

ワクチン接種の加速化について

資料２－３

1　県内のワクチン接種実績について

	接種回数	うち1回目	うち2回目
総数	1,224,691回	752,671回	472,020回
うち医療従事者	201,894回	109,604回	92,290回
うち高齢者	874,485回	523,281回	351,204回
うち上記以外	148,312回	119,786回	28,526回

＜出典＞令和3年7月16日午前9時時点V-SYS登録実績

- 医療従事者優先接種対象者約80,000人のうち、希望する者への2回接種は完了。現在は採用・異動や対象拡大により新たに優先接種対象となった方々への接種が勧められている
- 高齢者優先接種対象者673,838人※のうち、1回の接種を受けた者が523,281人（77.7%）、2回の接種が完了した者が351,204人（52.1%）

※接種券データ抽出基準日（令和3年1月1日）に住民基本台帳に記載されていた、令和3年度中に65歳以上に達する者

2　東北大学（宮城県・仙台市）ワクチン接種センターにおけるワクチン接種の加速化について

（1）　接種実績

		接種回数	うち１回目	うち２回目
総数		131,653回	83,055回	48,598回
うち高齢者	仙台市	76,460回	44,673回	31,787回
	仙台市以外	2,657回	2,395回	262回
うち医療従事者等		33,710回	20,691回	13,019回
うち職域接種（東北大学）		18,826回	15,296回	3,530回

令和3年7月15日時点実績

（2）　取組状況

①　接種券を有する全県民を対象とした受付開始
　6月28日から

②　WEB及びLINEによる予約の開始
　7月3日から

③　夜間接種の開始
　7月19日から

感染拡大抑制のための追加対策等について（案）

資料３

追加対策

▽ 現在の感染状況等を踏まえ、「**リバウンド防止徹底期間**（～8/31）」**における追加対策**として、
仙台市内（全域）の**接待を伴う・酒類を提供する飲食店等**に対し**時短要請**を実施（**7/21～8/16営業分**）

追加対策の内容（法24条9項に基づく要請）	
要請対象	**仙台市内（全域）**の**接待を伴う飲食店等**※1、**酒類を提供する飲食店等**※2 ※1　食品衛生法上の営業許可を取得している店舗等であって，風俗営業等の規制及び業務の適正化等に関する法律第２条第１項第１号に該当する営業を行う店舗 ※2　食品衛生法上の営業許可を取得しているカラオケ店等を含む。 **例外**　「みやぎ飲食店コロナ対策認証制度」の**認証店**は原則として**要請の対象外**とする。 ただし、当該**認証店が時短営業を行った場合**は「**協力金**（※資料４参照）」**の対象**とする。
要請内容	①　**午前5時から午後9時まで**の営業時間短縮 ②　**酒類の提供**については**午前11時から午後8時まで** ※「酒類の提供」には利用者による酒類の店内持ち込みを含むものとする。
要請期間	令和3年**7月21日**から令和3年**8月16日**まで

注意喚起

▽ 従来に比べ、**学生等（20歳代）の感染割合が増加**していることから、**大学等**に対し、
学生の感染リスクの高い行動や**学校内等での感染防止対策等**に関する**注意喚起を徹底**

飲食店等・県民に対する要請等【県内全域】

対象	リバウンド防止徹底期間（8/31まで）
飲食店等	○ 利用者へのマスク会食実施の周知、正当な理由なく応じない利用者の入場禁止（退場を含む） ○ アクリル板の設置等 ○ 従業員への検査勧奨、入場者の整理誘導、発熱等有症状者の入場禁止、手指の消毒設備の設置、事業所の消毒、施設の換気等 ○ カラオケ設備の利用自粛（飲食を主業とする店舗） ○ CO_2センサーの設置 ○ 業種別ガイドラインの遵守を徹底　（法24条9項の要請）
県民	○ 外出・移動の際には「三密」「５つの場面※」等の回避や、マスク着用・手指衛生等の基本的な感染対策を徹底すること ○ 県外との不要不急の移動、特に緊急事態措置区域及びまん延防止等重点措置区域等との往来は延期・自粛すること ○ 特に混雑する時間帯や混雑する場所へは、できるだけ行かないようにすること ○ 感染対策が徹底されていない飲食店等の利用（宅配・テイクアウトを除く）を控えること ○ 飲酒を伴う大人数や長時間におよぶ会食・行事を自粛すること、会話の際のマスク着用を徹底すること、飲酒を伴わない場合も注意すること ○ 飲食店の求める感染防止策に積極的に協力すること ○ 路上・公園等における集団での飲酒など感染リスクの高い行動を自粛すること ※ 感染リスクが高いとされる、①飲酒を伴う懇親会等、②大人数や長時間におよぶ飲食、③マスクなしでの会話、④狭い空間での共同生活、⑤居場所の切り替わり

イベント主催者等に対する要請等【県内全域】 ※県主催・共催のイベントを含む

対象	リバウンド防止徹底期間（8/31まで）
イベント主催者等	○ 業種別ガイドラインの遵守を徹底するとともに、国の接触確認アプリ（COCOA）、みやぎお知らせコロナアプリ（MICA）の導入・名簿作成などの追跡対策を徹底すること ○ 全国的な移動を伴うイベント又は参加者が1,000人を超えるイベントを開催する際には、そのイベントの開催要件等について、県に事前に相談すること ○ 全国的な感染拡大やイベントでのクラスターが発生し、国が業種別ガイドラインの見直しや収容率要件・人数上限の見直し等を行った場合には、国に準じて対応すること ○ 以下の収容率・人数上限のいずれか**低い方**

収容率		人数上限
大声での歓声、声援がないことを前提とするもの ・クラシック音楽コンサート、演劇等、舞踊、伝統芸能、芸能・演芸、公演・式典、展示会等 **飲食を伴うが発声がないもの**※1	**大声での歓声、声援が想定されるもの** ・ロック、ポップコンサート、スポーツイベント、公営競技、公演、ライブハウス・ナイトクラブでのイベント等	**5,000人 又は 収容定員50%以内のいずれか大きい方**
100%以内 （席がない場合は適切な間隔）	**50%**※2**以内** （席がない場合は十分な間隔）	

※1 「イベント中の食事を伴う催物」は、必要な感染防止策が担保され、イベント中の発声がない場合に限り、上記のとおり取り扱うことを可とする。

※2 異なるグループ間では座席を1席空け、同一グループ（5人以内に限る）内では座席間隔を設けなくともよい。すなわち、収容率は50%を超える場合がある。

（法24条9項の要請）

その他の要請等【県内全域】

対象	リバウンド防止徹底期間（8/31まで）
その他の施設	（対象施設） 全ての施設・店舗等（※県有施設を含む） （協力依頼内容） ○　入場者の整理誘導、発熱等有症状者の入場禁止、手指の消毒等の励行、施設の換気等の感染防止対策 ○　国の接触確認アプリ（COCOA），みやぎお知らせコロナアプリ（MICA）の導入・名簿作成などの追跡対策の徹底 ○　業種別ガイドラインの遵守 →　特に「５つの場面」・「三密」のある施設については、これらの感染防止対策を徹底すること
事業者	○　職場でのクラスター発生を踏まえ、休憩時間や社員寮等の集団生活の場も含めた感染防止対策を徹底すること ○　従業員等に対し、飲食を伴う懇親会等を控えるよう求めること ○　「出勤者数の７割削減」を目指すことも含め、テレワークを更に徹底すること。出勤が必要となる職場でも、ローテーション勤務、時差出勤、自転車通勤などの取り組みを推進すること。
大学等	○　学生に対し、飲食を伴う行事等を控えるよう求めること ○　感染防止と面接授業・遠隔授業の効果的実施等により学修機会を確保すること ○　部活動、課外活動、学生寮における感染防止策等について、学生等に注意喚起を徹底すること ○　学校内での行事は、人と人との間隔を十分に確保する等、適切な開催方法を検討すること

新型コロナウイルス感染症拡大防止協力金（案）

資料４

仙台市全域を対象として、下記の対象となる施設を運営する事業者に対し、令和3年7月21日午後9時から令和3年8月17日午前5時までの間、午前5時から午後9時までの営業時間短縮の要請に全面的に御協力いただいた場合に、「新型コロナウイルス感染症拡大防止協力金」を支給いたします。

【①実施スキーム】



仙台市全域で食品衛生法に基づく飲食店営業許可を受けている下記施設を運営し、「②対象となる要件」を満たした事業者
- **接待を伴う飲食店**
  ※風俗営業等の規制及び業務の適正化等に関する法律第2条第1項第1号に該当する営業を行う店舗
- **酒類を提供する飲食店(カラオケ店等を含む)**

【②対象となる要件】

◎令和3年7月20日以前から開業しており、令和3年7月21日午後9時から令和3年8月17日午前5時まで※の期間中に午前5時から午後9時までの時間短縮営業に全面的に御協力いただくこと。

◎「新型コロナ対策実施中ポスター」の取得及び掲示等

※酒類の提供は、午前11時から午後8時までに限る。 ※従前より午前5時から午後9時までの時間の範囲内で営業している店舗は要請対象外。

※感染状況によっては、8月17日以前に営業時間短縮要請が解除される場合があります。

※**「みやぎ飲食店コロナ対策認証制度」の認証店**は原則として要請対象外ですが、営業時間短縮要請に協力した場合は協力金を支給します。

【③1日当たり単価】

要請期間	1日当たり単価
4/5～5/6	4～10万円/日
5/6～5/12	3～10万円/日
5/12～6/1	3～10万円/日 （※仙台市による上乗せ含む）
6/1～6/14	2.5～7.5万円/日
7/21～8/17	2.5～7.5万円/日

【④支給額の単価】

		前年度又は前々年度の1日当たりの売上高		
		～83,333円	83,334～250,000円	250,001円～
中小企業者	A売上高による方法	2.5万円/日	2.5～7.5万円/日 (1日の売上高の3割)	7.5万円/日
	B売上高減少額による方法	売上高減少額×0.4/日　※前年度又は前々年度の売上高の3割又は20万円の低い方が上限		
大企業(売上高減少額による方法)		売上高減少額×0.4/日　※前年度又は前々年度の売上高の3割又は20万円の低い方が上限		

※中小企業はA又はBのいずれかの算定方法を選択可　　※協力金の支給額は、１施設あたり１日単価×27日間となります。

※感染状況が落ち着くなどして要請期間が短縮された場合には，短縮された日数に応じて支給額も変更となります。