

令和 7 年度市政モニターアンケート
Well-Being に関する市民意識調査報告書

令和 8 年 3 月

まちづくり政策局プロジェクト推進課

1 調査目的

国においては、「心ゆたかな暮らし」(Well-Being)と「持続可能な環境・社会・経済」(Sustainability)の実現に向けた「デジタル田園都市国家構想」を推進しています。令和6年10月に設置された「新しい地方経済・生活環境創生本部」での検討事項は、令和7年11月に設置された「地域未来戦略本部」へと引き継がれ、「デジタル田園都市国家構想」の取組をさらに発展させていくための議論が行われています。

この調査は、市民の皆さまに対して「地域における満足度・幸福度」や「生活環境」等についてお伺いすることによって、市民の皆さまの「暮らしやすさ」と「幸福感」を数値化し、デジタル化・スマート化に伴う心ゆたかな暮らしの変化の可視化を図るものです。

2 調査対象

令和7年度市政モニター 398名

3 調査時期

令和8年1月22日から令和8年2月8日まで

4 調査実施方法

郵送回収及びインターネットによる無記名式調査

5 回収結果

有効回答票 346

回答率 86.9%

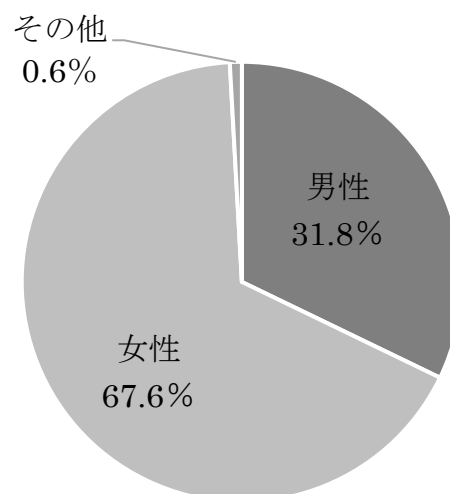
6 集計結果の留意事項

回答割合は、設問項目ごとの回答数を有効回答者数(n)で除したものです。小数点第2位で四捨五入しているため、回答割合の合計が100%とならない場合があります。

I. 回答者の属性

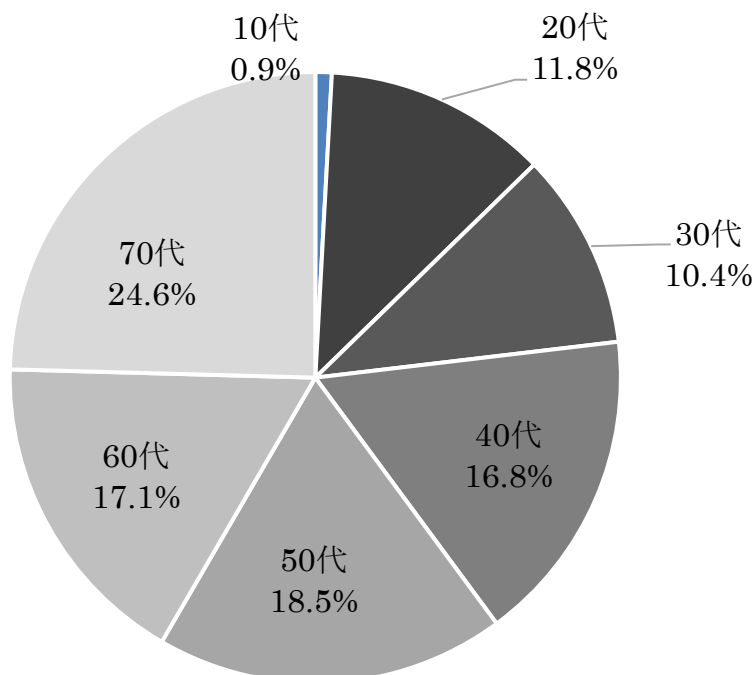
問1 あなたの性別を教えてください。(n=346)

選択肢	回答数	割合
1. 男性	110	31.8%
2. 女性	234	67.6%
3. 無回答	2	0.6%



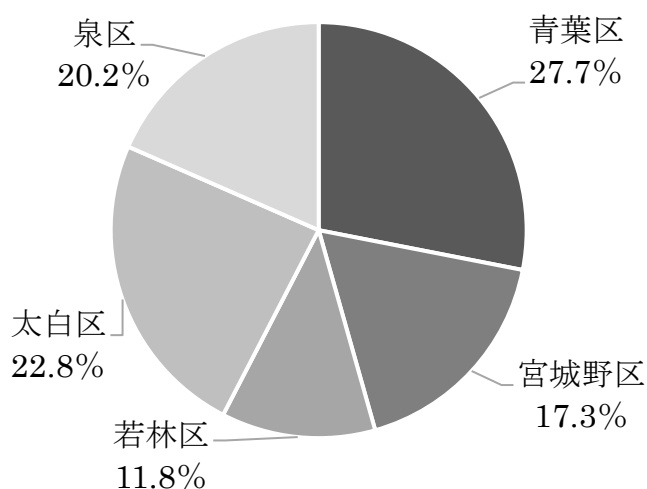
問2 あなたの年齢を教えてください。(n=346)

選択肢	回答数	割合
1. 10代	3	0.9%
2. 20代	41	11.8%
3. 30代	36	10.4%
4. 40代	58	16.8%
5. 50代	64	18.5%
6. 60代	59	17.1%
7. 70代以上	85	24.6%



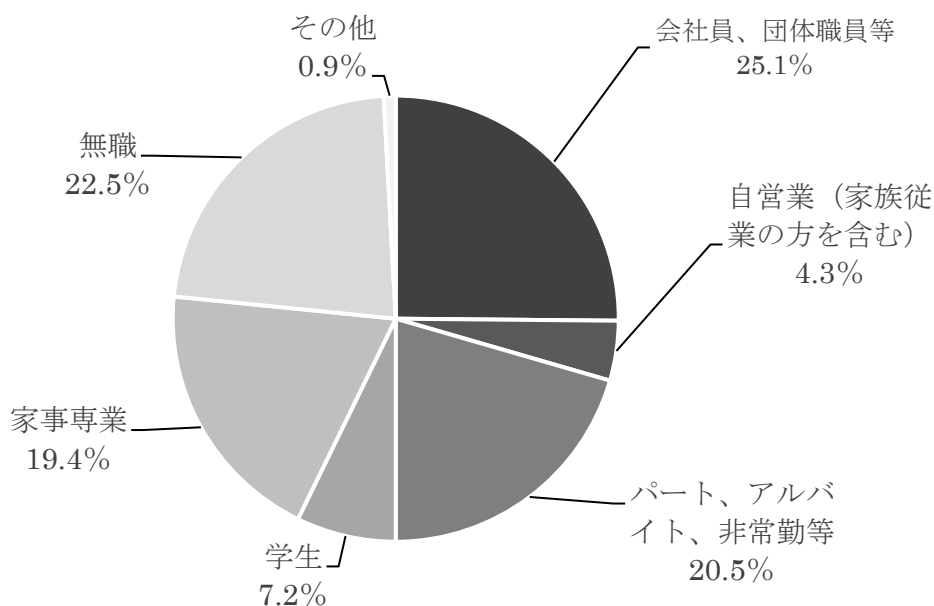
問3 あなたの居住区を教えてください。(n=346)

選択肢	回答数	割合
1. 青葉区	96	27.7%
2. 宮城野区	60	17.3%
3. 若林区	41	11.8%
4. 太白区	79	22.8%
5. 泉区	70	20.2%



問4 あなたの職業等を教えてください。(n=346)

選択肢	回答数	割合
1. 会社員、団体職員等	87	25.1%
2. 自営業 (家族従業の方を含む)	15	4.3%
3. パート、アルバイト、非常勤等	71	20.5%
4. 学生	25	7.2%
5. 家事専業	67	19.4%
6. 無職	78	22.5%
7. その他	3	0.9%



Ⅲ. Well-Being について

地域における幸福度・満足度について

問16 現在、あなたはどの程度幸せですか。「とても不幸」を0点、「とても幸せ」を10点とすると、何点くらいになると思いますか。いずれか1つに○をしてください。
(n=344)

	0	1	2	3	4	5	6	7	8	9	10
回答数	0	1	3	8	11	39	31	59	117	39	36
割合	0.0%	0.3%	0.9%	2.3%	3.2%	11.3%	9.0%	17.2%	34.0%	11.3%	10.5%

問17 現在、あなたの住んでいる地域の暮らしにどの程度満足していますか。「とても不満足」を0点、「とても満足」を10点とすると、何点くらいになると思いますか。いずれか1つに○をしてください。(n=343)

	0	1	2	3	4	5	6	7	8	9	10
回答数	0	1	3	16	11	41	48	71	90	32	30
割合	0.0%	0.3%	0.9%	4.7%	3.2%	12.0%	14.0%	20.7%	26.2%	9.3%	8.7%

問18 あなたの町内（集落）の人々は、大体において、どれくらい幸せだと思いますか。「とても幸せ」を10点、「とても不幸」を0点として、いずれか1つに○をしてください。なお、ここでは自分の同居家族は除いて考えてください。(n=344)

	0	1	2	3	4	5	6	7	8	9	10
回答数	0	0	2	15	12	72	62	84	71	17	9
割合	0.0%	0.0%	0.6%	4.4%	3.5%	20.9%	18.0%	24.4%	20.6%	4.9%	2.6%

あなたの生活環境、地域の人間関係、自分らしい生き方についてお伺いします。

問19 あなたの生活環境についてお伺いします。(n=346)

		5 非常にあてはまる	4 ある程度あてはまる	3 どちらとも言えない	2 あまりあてはまらない	1 全くあてはまらない	無回答
(1)	暮らしている地域は、医療機関が充実している	回答数 72	189	45	33	3	4
		割合 20.8%	54.6%	13.0%	9.5%	0.9%	1.2%

		5 非常 にあては まる	4 ある 程度あて はまる	3 どちら とも言 えない	2 あま りあては まらない	1 全く あてはま らない	無回答	
(2)	私の暮らしている地域 では、介護・福祉施設 のサービスが受けやす い	回答数	30	132	151	26	5	2
		割合	8.7%	38.2%	43.6%	7.5%	1.4%	0.6%
(3)	暮らしている地域は、 日常の買い物にまったく 不便がない	回答数	97	143	51	44	10	1
		割合	28.0%	41.3%	14.7%	12.7%	2.9%	0.3%
(4)	私の暮らしている地域 では、飲食を楽しめる 場所が充実している	回答数	52	101	84	81	27	1
		割合	15.0%	29.2%	24.3%	23.4%	7.8%	0.3%
(5)	自宅には、心地のいい 居場所がある	回答数	134	147	38	22	3	2
		割合	38.7%	42.5%	11.0%	6.4%	0.9%	0.6%
(6)	自宅の近辺では、騒音 に悩まされることはな い	回答数	93	128	66	40	18	1
		割合	26.9%	37.0%	19.1%	11.6%	5.2%	0.3%
(7)	私の暮らしている地域 では、適度な費用で住 居を確保できる	回答数	23	122	129	52	17	3
		割合	6.6%	35.3%	37.3%	15.0%	4.9%	0.9%
(8)	私の暮らしている地域 では、公共交通機関 で、好きな時に好きな ところへ移動ができる	回答数	71	150	53	53	18	1
		割合	20.5%	43.4%	15.3%	15.3%	5.2%	0.3%
(9)	私の暮らしている地域 には、楽しい時間を過 ごせる娯楽施設がある	回答数	25	82	91	93	54	1
		割合	7.2%	23.7%	26.3%	26.9%	15.6%	0.3%
(10)	私の暮らしている地域 では、子育て支援・補 助が手厚い	回答数	9	62	196	50	27	2
		割合	2.6%	17.9%	56.6%	14.5%	7.8%	0.6%

		5 非常 にあては まる	4 ある 程度あて はまる	3 どちらとも 言えない	2 あまり あては まらない	1 全く あては まらない	無回答	
(11)	私の暮らしている地域 では、子どもたちがい きいきと暮らせる	回答数	16	113	162	40	10	5
		割合	4.6%	32.7%	46.8%	11.6%	2.9%	1.4%
(12)	私の暮らしている地域 では、教育環境（小中 高校）が整っている	回答数	47	168	94	23	10	4
		割合	13.6%	48.6%	27.2%	6.6%	2.9%	1.2%
(13)	私の暮らしている地域 では、通学しやすい場 所に学校がある	回答数	72	166	75	20	9	4
		割合	20.8%	48.0%	21.7%	5.8%	2.6%	1.2%
(14)	暮らしている地域の行 政は、地域のことを真 剣に考えていると思う	回答数	18	96	173	37	20	2
		割合	5.2%	27.7%	50.0%	10.7%	5.8%	0.6%
(15)	暮らしている地域の公 共施設は使い勝手がよ く便利である	回答数	24	128	127	49	17	1
		割合	6.9%	37.0%	36.7%	14.2%	4.9%	0.3%
(16)	私の暮らしている地域 では、行政サービスの デジタル化が進んでい る	回答数	14	70	190	50	20	2
		割合	4.0%	20.2%	54.9%	14.5%	5.8%	0.6%
(17)	私の暮らしている地域 では、仕事や日常生活 の場でデジタルサービ スを利用しやすい	回答数	23	78	172	50	20	3
		割合	6.6%	22.5%	49.7%	14.5%	5.8%	0.9%
(18)	暮らしている地域の雰 囲気は、自分にとって 心地よい	回答数	52	184	79	24	3	4
		割合	15.0%	53.2%	22.8%	6.9%	0.9%	1.2%
(19)	私の暮らしている地域 には、まちなか、公 園、川沿い等で、心地 よく歩ける場所がある	回答数	63	163	74	37	7	2
		割合	18.2%	47.1%	21.4%	10.7%	2.0%	0.6%

			5 非常 にあては まる	4 ある 程度あて はまる	3 どちら とも言 えない	2 あま りあては まらない	1 全く あてはま らない	無回答
(20)	私の暮らしている地域には、自慢できる都市景観がある	回答数	32	112	106	63	31	2
		割合	9.2%	32.4%	30.6%	18.2%	9.0%	0.6%
(21)	私の暮らしている地域には、自慢できる自然景観がある	回答数	41	129	95	58	22	1
		割合	11.8%	37.3%	27.5%	16.8%	6.4%	0.3%
(22)	暮らしている地域では、身近に自然を感じることができる	回答数	55	178	66	37	9	1
		割合	15.9%	51.4%	19.1%	10.7%	2.6%	0.3%
(23)	暮らしている地域の空気や水は澄んでいてきれいだと感じる	回答数	36	159	98	42	9	2
		割合	10.4%	46.0%	28.3%	12.1%	2.6%	0.6%
(24)	私の暮らしている地域では、リサイクルや再生可能エネルギー活用等、環境への取組みが盛んである	回答数	12	85	182	49	16	2
		割合	3.5%	24.6%	52.6%	14.2%	4.6%	0.6%
(25)	私の暮らしている地域では、防災対策がしっかりしている	回答数	16	115	164	37	11	3
		割合	4.6%	33.2%	47.4%	10.7%	3.2%	0.9%
(26)	私の暮らしている地域は、防犯対策（交番・街燈・防犯カメラ・住民の見守り等）が整っており、治安がよい	回答数	21	104	135	64	18	4
		割合	6.1%	30.1%	39.0%	18.5%	5.2%	1.2%
(27)	私の暮らしている地域では、歩道や信号が整備されていて安心である	回答数	42	156	79	52	15	2
		割合	12.1%	45.1%	22.8%	15.0%	4.3%	0.6%

問20 あなたの地域の人間関係についてお伺いします。(n=346)

		5 非常 にあて はまる	4 ある 程度あて はまる	3 どちら とも言 えない	2 あま りあては まらない	1 全く あてはま らない	無回答	
(28)	私は、同じ町内（集落）に住む人たちを信頼している	回答数	18	154	125	35	12	2
		割合	5.2%	44.5%	36.1%	10.1%	3.5%	0.6%
(29)	私の暮らしている地域では、地域活動（自治会・地域行事・防災活動等）への市民参加が盛んである	回答数	13	92	158	58	23	2
		割合	3.8%	26.6%	45.7%	16.8%	6.6%	0.6%
(30)	暮らしている地域には、困ったときに相談できる人が身近にいる	回答数	17	100	96	79	51	3
		割合	4.9%	28.9%	27.7%	22.8%	14.7%	0.9%
(31)	私は、町内（集落）の人が困っていたら手助けをする	回答数	31	148	112	36	15	4
		割合	9.0%	42.8%	32.4%	10.4%	4.3%	1.2%
(32)	私は、この町内（集落）に対して愛着を持っている	回答数	32	156	95	40	22	1
		割合	9.2%	45.1%	27.5%	11.6%	6.4%	0.3%
(33)	この町内（集落）には、どんな人の意見でも受け入れる雰囲気がある	回答数	8	53	205	56	23	1
		割合	2.3%	15.3%	59.2%	16.2%	6.6%	0.3%
(34)	私は、見知らぬ他者であっても信頼する	回答数	6	29	129	102	78	2
		割合	1.7%	8.4%	37.3%	29.5%	22.5%	0.6%
(35)	私は、町内（集落）の人が自分をどう思っているかが気になる	回答数	11	36	122	115	60	2
		割合	3.2%	10.4%	35.3%	33.2%	17.3%	0.6%

			5 非常 にあては まる	4 ある 程度あて はまる	3 どちら とも言 えない	2 あま りあては まらない	1 全く あてはま らない	無回答
(36)	私の暮らしている地域 には、女性が活躍しや すい雰囲気がある	回答数	7	58	181	69	29	2
		割合	2.0%	16.8%	52.3%	19.9%	8.4%	0.6%
(37)	私の暮らしている地域 には、若者が活躍しや すい雰囲気がある	回答数	4	47	169	87	38	1
		割合	1.2%	13.6%	48.8%	25.1%	11.0%	0.3%
(38)	自分だけでなく、身近 なまわりの人も楽しい 気持ちでいると思う	回答数	5	77	223	25	15	1
		割合	1.4%	22.3%	64.5%	7.2%	4.3%	0.3%

問21 あなたの自分らしい生き方についてお伺いします。(n=346)

			5 非常 にあては まる	4 ある 程度あて はまる	3 どちら とも言 えない	2 あま りあては まらない	1 全く あてはま らない	無回答
(39)	自分のことを好ましく 感じる	回答数	34	180	106	16	8	2
		割合	9.8%	52.0%	30.6%	4.6%	2.3%	0.6%
(40)	私は、身体的に健康な 状態である	回答数	55	171	72	41	6	1
		割合	15.9%	49.4%	20.8%	11.8%	1.7%	0.3%
(41)	私は、精神的に健康な 状態である	回答数	63	171	62	37	11	2
		割合	18.2%	49.4%	17.9%	10.7%	3.2%	0.6%
(42)	暮らしている地域は、 文化・芸術・芸能が盛 んで誇らしい	回答数	20	62	160	74	27	3
		割合	5.8%	17.9%	46.2%	21.4%	7.8%	0.9%

		5 非常 にあては まる	4 ある 程度あて はまる	3 どちらとも 言えない	2 あまり あては まらない	1 全く あては まらない	無回答	
(43)	将来生まれてくる世代 のために、良い環境や 文化を残したい	回答数	122	156	52	11	4	1
		割合	35.3%	45.1%	15.0%	3.2%	1.2%	0.3%
(44)	私の暮らしている地域 では、学びたいことを 学べる機会がある	回答数	29	105	132	61	17	2
		割合	8.4%	30.3%	38.2%	17.6%	4.9%	0.6%
(45)	私の暮らしている地域 では、やりたい仕事 を見つけやすい	回答数	7	68	145	83	40	3
		割合	2.0%	19.7%	41.9%	24.0%	11.6%	0.9%
(46)	私の暮らしている地域 では、適切な収入を得 るための機会がある	回答数	14	66	143	77	44	2
		割合	4.0%	19.1%	41.3%	22.3%	12.7%	0.6%
(47)	暮らしている地域に は、新たな事に挑戦・ 成長するための機会が ある	回答数	14	58	158	84	31	1
		割合	4.0%	16.8%	45.7%	24.3%	9.0%	0.3%