

令和 6 年度市政モニターアンケート
Well-Being に関する市民意識調査報告書

令和 7 年 3 月

まちづくり政策局プロジェクト推進課

1 調査目的

国においては、「心ゆたかな暮らし」(Well-Being)と「持続可能な環境・社会・経済」(Sustainability)の実現に向けた「デジタル田園都市国家構想」を推進しています。令和6年10月に設置された「新しい地方経済・生活環境創生本部」では、「デジタル田園都市国家構想」の取組をさらに発展させていくための議論が実施される予定です。

この調査は、市民の皆さまに対して「地域における満足度・幸福度」や「生活環境」等についてお伺いすることによって、市民の皆さまの「暮らしやすさ」と「幸福感」を数値化し、デジタル化・スマート化に伴う心ゆたかな暮らしの変化の可視化を図るものです。

2 調査対象

令和6年度市政モニター 399名

3 調査時期

令和7年1月23日から令和7年2月7日まで

4 調査実施方法

郵送回収及びインターネットによる無記名式調査

5 回収結果

有効回答票 342

回答率 85.7%

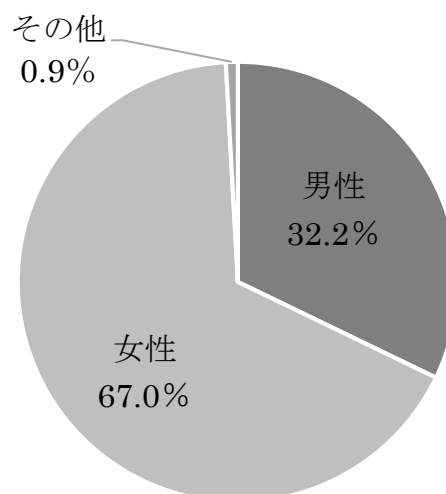
6 集計結果の留意事項

・回答割合は、設問項目ごとの回答数を有効回答者数（n）で除したものです。

I. 回答者の属性

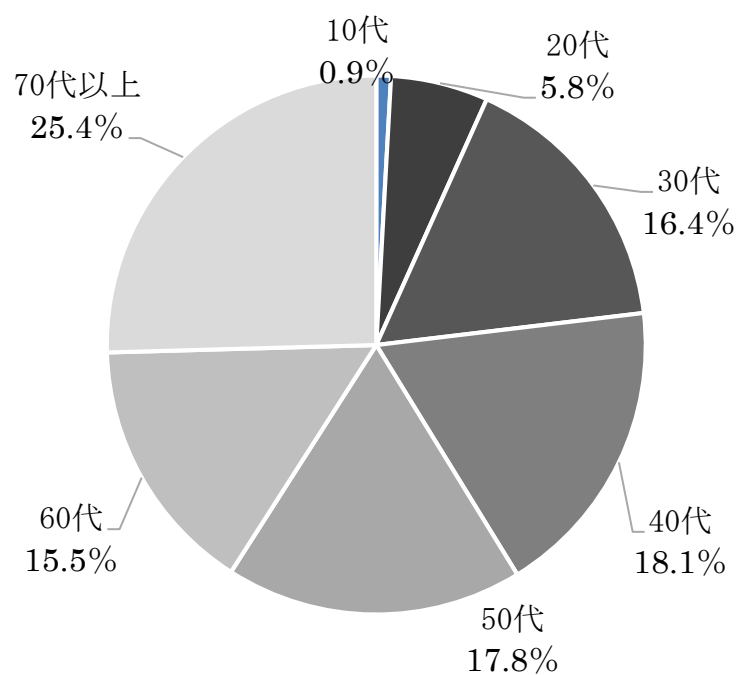
問1 あなたの性別を教えてください。(n=342)

選択肢	回答数	割合
1. 男性	110	32.2%
2. 女性	229	67.0%
3. 無回答	3	0.9%



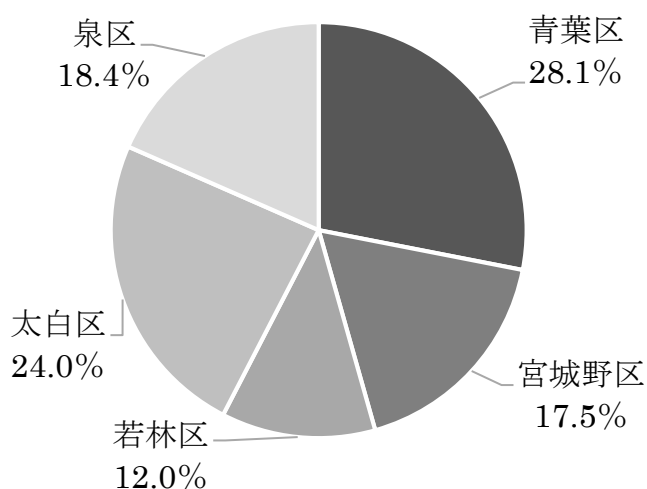
問2 あなたの年齢を教えてください。(n=342)

選択肢	回答数	割合
1. 10代	3	0.9%
2. 20代	20	5.8%
3. 30代	56	16.4%
4. 40代	62	18.1%
5. 50代	61	17.8%
6. 60代	53	15.5%
7. 70代以上	87	25.4%



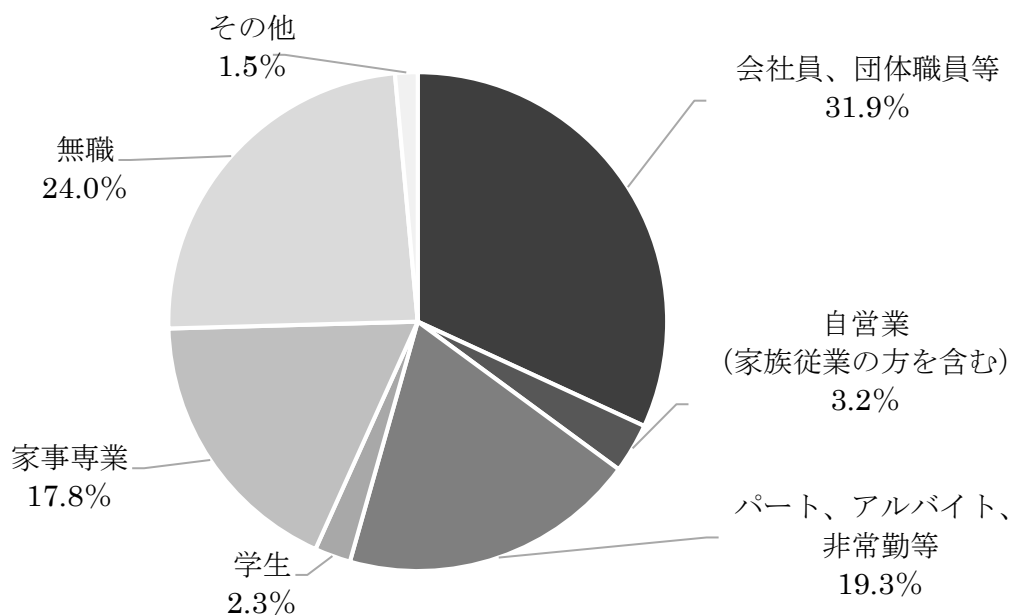
問3 あなたの居住区を教えてください。(n=342)

選択肢	回答数	割合
1. 青葉区	96	28.1%
2. 宮城野区	60	17.5%
3. 若林区	41	12.0%
4. 太白区	82	24.0%
5. 泉区	63	18.4%



問4 あなたの職業等を教えてください。(n=342)

選択肢	回答数	割合
1. 会社員、団体職員等	109	31.9%
2. 自営業 (家族従業の方を含む)	11	3.2%
3. パート、アルバイト、非常勤等	66	19.3%
4. 学生	8	2.3%
5. 家事専業	61	17.8%
6. 無職	82	24.0%
7. その他	5	1.5%



Ⅲ. Well-Being について

地域における幸福度・満足度について

問16 現在、あなたはどの程度幸せですか。「とても不幸」を0点、「とても幸せ」を10点とすると、何点くらいになると思いますか。いずれか1つに○をしてください。(n=342)

	0	1	2	3	4	5	6	7	8	9	10
回答数	1	5	2	15	9	55	24	62	88	46	35
割合	0.3%	1.5%	0.6%	4.4%	2.6%	16.1%	7.0%	18.1%	25.7%	13.5%	10.2%

問17 現在、あなたの住んでいる地域の暮らしにどの程度満足していますか。「とても不満足」を0点、「とても満足」を10点とすると、何点くらいになると思いますか。いずれか1つに○をしてください。(n=342)

	0	1	2	3	4	5	6	7	8	9	10
回答数	0	2	5	14	18	50	48	79	77	28	21
割合	0.0%	0.6%	1.5%	4.1%	5.3%	14.6%	14.0%	23.1%	22.5%	8.2%	6.1%

問18 あなたの町内（集落）の人々は、大体において、どれくらい幸せだと思いますか。「とても幸せ」を10点、「とても不幸」を0点として、いずれか1つに○をしてください。なお、ここでは自分の同居家族は除いて考えてください。(n=342)

	0	1	2	3	4	5	6	7	8	9	10	無回答
回答数	0	4	1	9	20	78	62	82	67	12	6	1
割合	0.0%	1.2%	0.3%	2.6%	5.8%	22.8%	18.1%	24.0%	19.6%	3.5%	1.8%	0.3%

あなたの生活環境、地域の人間関係、自分らしい生き方についてお伺いします。

問19 あなたの生活環境についてお伺いします。(n=342)

			5 非常にあてはまる	4 ある程度あてはまる	3 どちらとも言えない	2 あまりあてはまらない	1 全くあてはまらない	無回答
(1)	暮らしている地域は、医療機関が充実している	回答数	82	181	39	32	8	0
		割合	24.0%	52.9%	11.4%	9.4%	2.3%	0.0%

		5 非常 にあては まる	4 ある 程度あて はまる	3 どちらとも 言えない	2 あまり あては まらない	1 全く あてはま らない	無回答	
(2)	私の暮らしている地域 では、介護・福祉施設 のサービスが受けやすい	回答数	31	126	146	25	8	6
		割合	9.1%	36.8%	42.7%	7.3%	2.3%	1.8%
(3)	暮らしている地域は、 日常の買い物にまったく 不便がない	回答数	125	118	42	46	10	1
		割合	36.5%	34.5%	12.3%	13.5%	2.9%	0.3%
(4)	私の暮らしている地域 では、飲食を楽しめる 場所が充実している	回答数	50	114	66	71	39	2
		割合	14.6%	33.3%	19.3%	20.8%	11.4%	0.6%
(5)	自宅には、心地のいい 居場所がある	回答数	123	159	37	13	8	2
		割合	36.0%	46.5%	10.8%	3.8%	2.3%	0.6%
(6)	自宅の近辺では、騒音 に悩まされることはない	回答数	99	138	49	38	16	2
		割合	28.9%	40.4%	14.3%	11.1%	4.7%	0.6%
(7)	私の暮らしている地域 では、適度な費用で住 居を確保できる	回答数	21	119	118	54	24	6
		割合	6.1%	34.8%	34.5%	15.8%	7.0%	1.8%
(8)	私の暮らしている地域 では、公共交通機関 で、好きな時に好きな ところへ移動ができる	回答数	60	151	55	50	24	2
		割合	17.5%	44.2%	16.1%	14.6%	7.0%	0.6%
(9)	私の暮らしている地域 には、楽しい時間を過 ごせる娯楽施設がある	回答数	13	89	89	83	67	1
		割合	3.8%	26.0%	26.0%	24.3%	19.6%	0.3%
(10)	私の暮らしている地域 では、子育て支援・補 助が手厚い	回答数	10	65	173	60	23	11
		割合	2.9%	19.0%	50.6%	17.5%	6.7%	3.2%

		5 非常 にあては まる	4 ある 程度あて はまる	3 どちらとも 言えない	2 あまり あては まらない	1 全く あては まらない	無回答	
(11)	私の暮らしている地域 では、子どもたちがい きいきと暮らせる	回答数	15	138	128	40	14	7
		割合	4.4%	40.4%	37.4%	11.7%	4.1%	2.0%
(12)	私の暮らしている地域 では、教育環境（小中 高校）が整っている	回答数	42	192	64	33	10	1
		割合	12.3%	56.1%	18.7%	9.6%	2.9%	0.3%
(13)	私の暮らしている地域 では、通学しやすい場 所に学校がある	回答数	64	167	72	20	16	3
		割合	18.7%	48.8%	21.1%	5.8%	4.7%	0.9%
(14)	暮らしている地域の行 政は、地域のことを真 剣に考えていると思う	回答数	12	109	143	49	22	7
		割合	3.5%	31.9%	41.8%	14.3%	6.4%	2.0%
(15)	暮らしている地域の公 共施設は使い勝手がよ く便利である	回答数	22	126	104	67	19	4
		割合	6.4%	36.8%	30.4%	19.6%	5.6%	1.2%
(16)	私の暮らしている地域 では、行政サービスの デジタル化が進んでい る	回答数	3	81	159	70	24	5
		割合	0.9%	23.7%	46.5%	20.5%	7.0%	1.5%
(17)	私の暮らしている地域 では、仕事や日常生活 の場でデジタルサービ スを利用しやすい	回答数	8	85	156	60	27	6
		割合	2.3%	24.9%	45.6%	17.5%	7.9%	1.8%
(18)	暮らしている地域の雰 囲気は、自分にとって 心地よい	回答数	31	216	60	24	8	3
		割合	9.1%	63.2%	17.5%	7.0%	2.3%	0.9%
(19)	私の暮らしている地域 には、まちなか、公 園、川沿い等で、心地 よく歩ける場所がある	回答数	70	161	57	37	16	1
		割合	20.5%	47.1%	16.7%	10.8%	4.7%	0.3%

		5 非常 にあては まる	4 ある 程度あて はまる	3 どちらとも 言えない	2 あまり あては まらない	1 全く あてはま らない	無回答	
(20)	私の暮らしている地域には、自慢できる都市景観がある	回答数	28	103	105	69	34	3
		割合	8.2%	30.1%	30.7%	20.2%	9.9%	0.9%
(21)	私の暮らしている地域には、自慢できる自然景観がある	回答数	43	117	91	62	26	3
		割合	12.6%	34.2%	26.6%	18.1%	7.6%	0.9%
(22)	暮らしている地域では、身近に自然を感じることができる	回答数	66	150	68	43	12	3
		割合	19.3%	43.9%	19.9%	12.6%	3.5%	0.9%
(23)	暮らしている地域の空気や水は澄んでいてきれいだと感じる	回答数	45	154	82	48	11	2
		割合	13.2%	45.0%	24.0%	14.0%	3.2%	0.6%
(24)	私の暮らしている地域では、リサイクルや再生可能エネルギー活用等、環境への取組みが盛んである	回答数	10	96	159	62	13	2
		割合	2.9%	28.1%	46.5%	18.1%	3.8%	0.6%
(25)	私の暮らしている地域では、防災対策がしっかりしている	回答数	11	99	176	43	9	4
		割合	3.2%	28.9%	51.5%	12.6%	2.6%	1.2%
(26)	私の暮らしている地域は、防犯対策（交番・街燈・防犯カメラ・住民の見守り等）が整っており、治安がよい	回答数	7	113	123	77	18	4
		割合	2.0%	33.0%	36.0%	22.5%	5.3%	1.2%
(27)	私の暮らしている地域では、歩道や信号が整備されていて安心である	回答数	28	155	84	59	14	2
		割合	8.2%	45.3%	24.6%	17.3%	4.1%	0.6%

問20 あなたの地域の人間関係についてお伺いします。(n=342)

		5 非常 にあて はまる	4 ある 程度あて はまる	3 どちら とも言 えない	2 あま りあては まらない	1 全く あてはま らない	無回答	
(28)	私は、同じ町内（集落）に住む人たちを信頼している	回答数	14	149	114	45	17	3
		割合	4.1%	43.6%	33.3%	13.2%	5.0%	0.9%
(29)	私の暮らしている地域では、地域活動（自治会・地域行事・防災活動等）への市民参加が盛んである	回答数	18	83	141	74	21	5
		割合	5.3%	24.3%	41.2%	21.6%	6.1%	1.5%
(30)	暮らしている地域には、困ったときに相談できる人が身近にいる	回答数	14	85	92	82	67	2
		割合	4.1%	24.9%	26.9%	24.0%	19.6%	0.6%
(31)	私は、町内（集落）の人が困っていたら手助けをする	回答数	36	153	106	30	14	3
		割合	10.5%	44.7%	31.0%	8.8%	4.1%	0.9%
(32)	私は、この町内（集落）に対して愛着を持っている	回答数	30	138	107	40	23	4
		割合	8.8%	40.4%	31.3%	11.7%	6.7%	1.2%
(33)	この町内（集落）には、どんな人の意見でも受け入れる雰囲気がある	回答数	5	60	183	66	27	1
		割合	1.5%	17.5%	53.5%	19.3%	7.9%	0.3%
(34)	私は、見知らぬ他者であっても信頼する	回答数	3	26	120	113	78	2
		割合	0.9%	7.6%	35.1%	33.0%	22.8%	0.6%
(35)	私は、町内（集落）の人が自分をどう思っているかが気になる	回答数	8	38	125	119	51	1
		割合	2.3%	11.1%	36.5%	34.8%	14.9%	0.3%

		5 非常 にあては まる	4 ある 程度あて はまる	3 どちら とも言 えない	2 あま りあては まらない	1 全く あてはま らない	無回答	
(36)	私の暮らしている地域 には、女性が活躍しや すい雰囲気がある	回答数	6	55	181	66	32	2
		割合	1.8%	16.1%	52.9%	19.3%	9.4%	0.6%
(37)	私の暮らしている地域 には、若い人が活躍し やすい雰囲気がある	回答数	7	44	150	96	41	4
		割合	2.0%	12.9%	43.9%	28.1%	12.0%	1.2%
(38)	自分だけでなく、身近 なまわりの人も楽しい 気持ちでいると思う	回答数	5	76	205	42	12	2
		割合	1.5%	22.2%	59.9%	12.3%	3.5%	0.6%

問21 あなたの自分らしい生き方についてお伺いします。(n=342)

		5 非常 にあては まる	4 ある 程度あて はまる	3 どちら とも言 えない	2 あま りあては まらない	1 全く あてはま らない	無回答	
(39)	自分のことを好ましく 感じる	回答数	24	166	100	38	12	2
		割合	7.0%	48.5%	29.2%	11.1%	3.5%	0.6%
(40)	私は、身体的に健康な 状態である	回答数	48	180	69	34	9	2
		割合	14.0%	52.6%	20.2%	9.9%	2.6%	0.6%
(41)	私は、精神的に健康な 状態である	回答数	60	175	57	38	10	2
		割合	17.5%	51.2%	16.7%	11.1%	2.9%	0.6%
(42)	暮らしている地域は、 文化・芸術・芸能が盛 んで誇らしい	回答数	18	66	135	79	40	4
		割合	5.3%	19.3%	39.5%	23.1%	11.7%	1.2%

		5 非常 にあては まる	4 ある 程度あて はまる	3 どちら とも言 えない	2 あま りあては まらない	1 全く あてはま らない	無回答	
(43)	将来生まれてくる世代 のために、良い環境や 文化を残したい	回答数	128	157	36	11	8	2
		割合	37.4%	45.9%	10.5%	3.2%	2.3%	0.6%
(44)	私の暮らしている地域 では、学びたいことを 学べる機会がある	回答数	12	127	121	59	22	1
		割合	3.5%	37.1%	35.4%	17.3%	6.4%	0.3%
(45)	私の暮らしている地域 では、やりたい仕事を見 つけやすい	回答数	6	61	139	88	44	4
		割合	1.8%	17.8%	40.6%	25.7%	12.9%	1.2%
(46)	私の暮らしている地域 では、適切な収入を得 るための機会がある	回答数	7	64	132	86	46	7
		割合	2.0%	18.7%	38.6%	25.1%	13.5%	2.0%
(47)	暮らしている地域に は、新たな事に挑戦・ 成長するための機会が ある	回答数	9	59	142	87	40	5
		割合	2.6%	17.3%	41.5%	25.4%	11.7%	1.5%