

「仙台市の子ども・子育て環境」に関する市民アンケート調査結果

1 調査概要

調査対象：仙台市メール配信サービス「子育て情報」（約 8,600 人）への登録者及び、仙台市子育て情報アプリ「せんだいのびすくナビ」（約 4,000 人）の利用者（令和 4 年 5 月末時点）

調査方法：上記対象者へメール又はプッシュ通知により無記名式アンケート調査の Web 回答フォームを案内（任意回答）

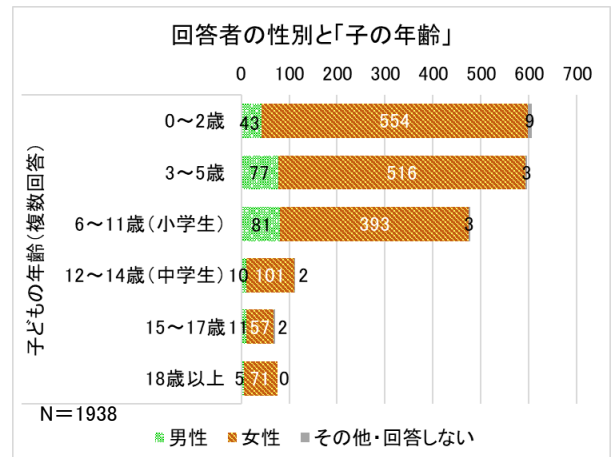
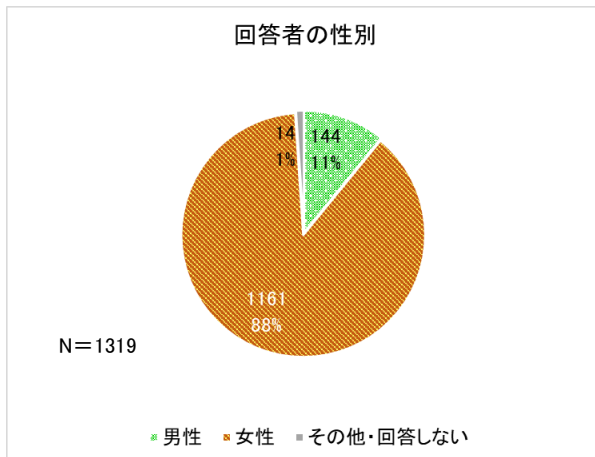
調査期間：令和 4 年 6 月 20 日～令和 4 年 7 月 31 日

回答数：1,319 件

2 回答者の状況

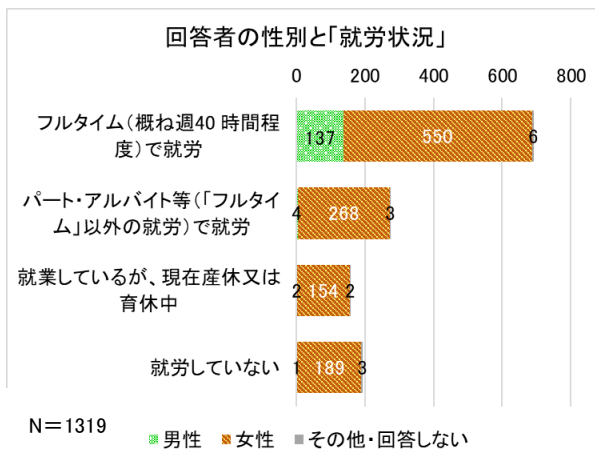
(1) 回答者の性別と子どもの年齢

- ・回答者の性別は、「男性」が 11%、「女性」が 88%、「その他・回答しない」が 1%。
- ・「0～2 歳」、「3～5 歳」、「6～11 歳（小学生）」のお子さんがいる方からの回答が多数を占めた。



(2) 回答者の就労状況

- ・「フルタイムで就労」されている方からの回答が最も多く、次いで「パート・アルバイト等で就労」、「就労していない」、「就業しているが、現在産休又は育休中」の順が続いている。



3 調査結果

- 各設問に対して、「そう思う」、「どちらかと言えばそう思う」、「どちらかと言えばそう思わない」、「そう思わない」、「わからない」の5つの選択肢から回答いただいた。
- 回答全体の集計のほか、子どもの有無や年齢、就労状況によって、各設問で「当事者層」を抽出し、集計を行った。抽出条件は表のとおり。

	全体の回答数	当事者抽出数	当事者判定					
			属性		子の年齢			
			子がいる	就労している	0~2歳	3~5歳	6~17歳	18歳以上
問1	1,319	898	○			○	○	
問2、3、5、6、8、9		1,242	○		○	○	○	
問4		577	○				○	○
問7		1,001	○		○	○		
問10		1,091	○	○	○	○	○	○
問11、12		1,282	○		○	○	○	○
問13	1,282							

《集計結果》

- 下記グラフの上段は回答全体の、下段は当事者層の集計結果を表しているが、当該アンケート調査は、基本的に子育て中の方を中心に案内したものであるため、双方の集計結果で大きな差はなかった。
- 問1、2、5、6、7、12、13において、肯定的な回答（「そう思う」、「どちらかと言えばそう思う」）が否定的な回答（「そう思わない」、「どちらかと言えばそう思わない」）を上回った。

