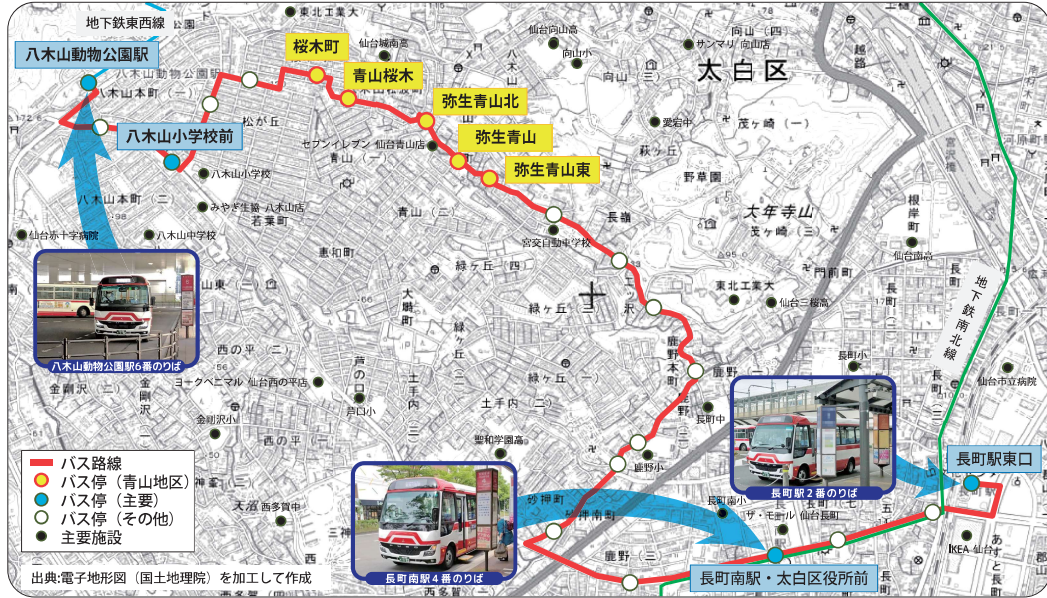
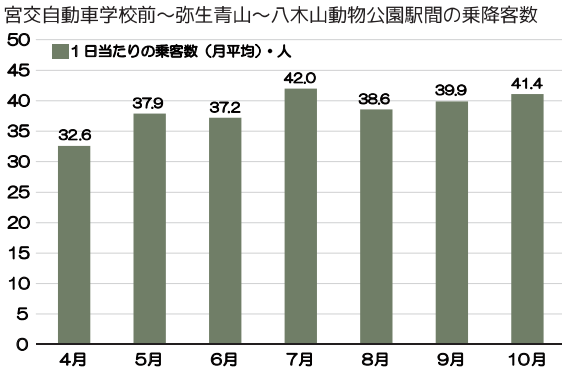




坂道、雪道なんのその！
工大線だと、青山・八木山地区～長町駅まで、
乗り換えなしで行けるんだよ！



令和3年7月～10月の乗車実績



今、工大線の持続的な運行は黄信号！

東北工大線(アオヤギくんバス)は、青山・八木山地区には、かけがえのない移動手段です。
継続した運行のためには、まだまだ乗車人数が足りません。皆様の利用が継続運行につながります。



みんなの川柳コーナー 晴れた空 深紅の山に 工大線
 今月の詠み人 <U様> (評) 今日も八木山の紅葉の中を走って行った工大線。その背景には、一面に澄み渡る空が広がっていました。なんとも胸のすく気分です。車窓から見えてたら最高だね。

発行：青山地区交通検討会 代表 高橋 秋男 (TEL 022-229-7917)
 協力：仙台市 都市整備局 地域交通推進課
 ●交通にまつわる川柳を募集します。良い川柳が思い浮かびましたら、お近くの町内会長まで、お伝え願います。

青山・八木山 バス通信 12号

令和3年11月1日～宮城交通の路線バス時刻が変わりました!!

★時刻表(平日のみ)・運賃

※土・日・祝は運休 〇 青山地区のバス停 令和3年11月1日改正

八木山動物公園駅 6番のりば → 長町駅東口				長町駅東口 2番のりば → 八木山動物公園駅							
乗降バス停	運賃(円)	発車時刻									
八木山動物公園駅		7:20	9:10	14:45	16:50	長町駅東口		8:15	12:08	16:05	17:55
↓	310	↓	↓	↓	↓	↓	160	↓	↓	↓	↓
八木山小学校前		7:22	9:12	14:47	16:52	長町南駅・太白区役所前		8:21	12:14	16:11	18:01
↓	100円区間	↓	↓	↓	↓	↓	250	↓	↓	↓	↓
桜木町		7:26	9:16	14:51	16:56	弥生青山東		8:31	12:25	16:21	18:11
青山桜木		7:27	9:17	14:52	16:57	弥生青山		8:32	12:26	16:22	18:12
↓	290	↓	↓	↓	↓	↓	280	↓	↓	↓	↓
弥生青山北		7:28	9:18	14:53	16:58	弥生青山北		8:33	12:27	16:23	18:13
↓	260	↓	↓	↓	↓	↓	290	↓	↓	↓	↓
弥生青山		7:29	9:19	14:54	16:59	青山桜木		8:34	12:28	16:24	18:14
↓	250	↓	↓	↓	↓	↓	300	↓	↓	↓	↓
弥生青山東		7:30	9:20	14:55	17:00	桜木町		8:35	12:29	16:25	18:15
↓	160	↓	↓	↓	↓	↓	100円区間	↓	↓	↓	↓
長町南駅・太白区役所前		7:40	9:30	15:06	17:10	八木山小学校前		8:39	12:33	16:29	18:19
↓	310	↓	↓	↓	↓	↓	310	↓	↓	↓	↓
長町駅東口		7:46	9:36	15:10	17:16	八木山動物公園駅		8:41	12:35	16:31	18:21

※路線バスは、道路状況等により遅れる場合がございますので、ご了承ください。
 ↓ 八木山動物公園駅～弥生青山東区間は100円でご利用いただけます。

宮城交通 <東北工大線(アオヤギくんバス)>に関するアンケートの調査結果発表

中面に、東北工大線沿線に居住される方を対象に8月に実施した、アンケートの結果を掲載しています。
 このアンケートは、皆様にとって、より使いやすい「アオヤギくんバス」になる様に実施したものです。
 [回答率] 1350枚の配布に対し、回答は549枚で回答率40.6%という結果になりました。

積雪時の運行について

宮城交通<東北工大線>宮交自動車学校前から八木山動物公園駅までの区間は、大雪・悪天候により、運休する場合がございます。運行状況の確認は、
宮城交通 仙台営業所(022-243-2131)まで
 お問い合わせされるか、下記の宮城交通のホームページをご覧ください。
 [URL] <http://miyakou.co.jp/sp/index.html>

除雪のお願い

道路に雪を出さないで!
 雪はなるべく自宅敷地内に留めてね。やむをえないときも路肩の隅に!
 バスは常に安全を優先して走っています。到着の遅れなどに影響するのでご協力お願いします。
 ※くれぐれも、危険が及ばない範囲で除雪に協力してね。



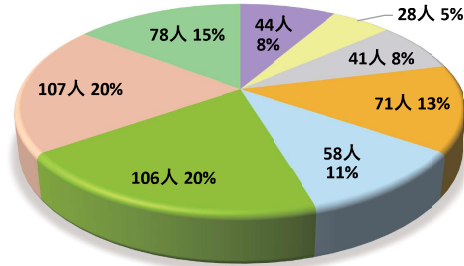
宮城交通バス 工大線 利用状況アンケート調査結果

年齢別利用者数

ご回答頂いた半数以上が60代以上となりました。

■ 10歳代 ■ 20歳代 ■ 30歳代 ■ 40歳代
■ 50歳代 ■ 60歳代 ■ 70歳代 ■ 80歳以上

回答総数：533人（複数回答可）

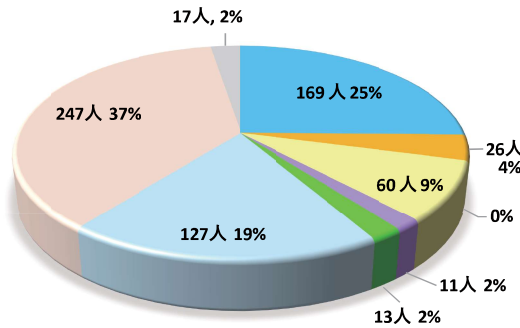


職業別利用者数

ご回答頂いた方の半数以上が専業主婦(夫)と仕事から離れている方でした。

■ 会社員 ■ 自営業 ■ 農業
■ アルバイト・パート ■ 高校生
■ 大学・短大・専門学校生 ■ 専業主婦(夫)
■ 仕事をしていない ■ その他

回答総数：670人（複数回答可）

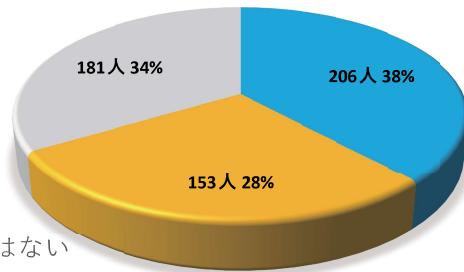


利用の有無

今後使う予定の28%の方々には、ぜひ“今”使って頂き、公共交通の利便性を実感してください。

■ 利用したことがある
■ 利用したことはないが、今後使う予定
■ 利用したことはなく、今後も利用する予定はない

回答総数：540人

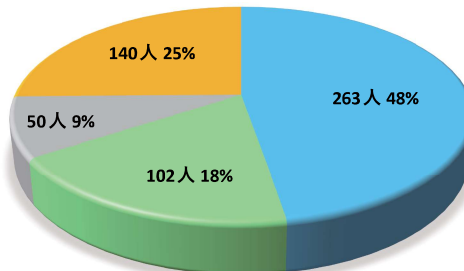


バスを利用する目的

買い物の際の移動手段として利用している方が多い様です。

■ 買物 ■ 通院 ■ 通勤通学
■ 趣味・娯楽・会食等

回答総数：555人（複数回答可）

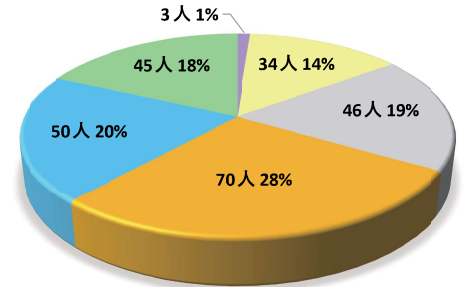


東北工大線を利用する頻度

月に2回～3回程度、利用する方が多い結果となりました。

■ ほぼ毎日 ■ 週に2～3回程度 ■ 週に1回程度
■ 月に2～3回程度 ■ 月に1回程度 ■ その他

回答総数：248人（複数回答可）

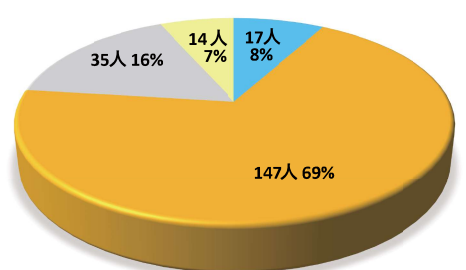


よく利用するバス時間(下り)

八木山動物公園駅→長町駅東口行
午前中の乗車が多い結果となりました。

■ 7時20分 ■ 9時15分 ■ 14時45分
■ 16時45分

回答総数：213人（複数回答可）

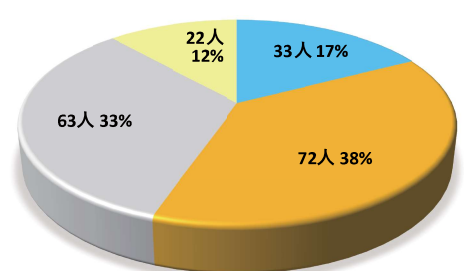


よく利用するバス時間(上り)

長町駅東口→八木山動物公園駅行
買い物、病院の帰りや、仕事場からの帰宅での利用が多いようです。

■ 8時33分 ■ 12時05分 ■ 16時05分
■ 18時00分

回答総数：190人（複数回答可）



実際に寄せられたご意見（一部抜粋）

- 現在は利用していないが、高齢になったらこのバスがないと不便だと思う。(40代)
- 太白区役所前の乗り場がわかりづらい。(60代)
- 待ちに待った「あおやぎバス」。本当に便利(60代)
- これからも継続して欲しい。便数もなるべく減らさない様に願う。(80代)
- バスの運行により大変便利になった。お陰様で、一人で通院できるようになった。(70代)