

移動実態調査結果 【若林区六郷東部地区 詳細版】

仙台市都市整備局 地域交通推進課

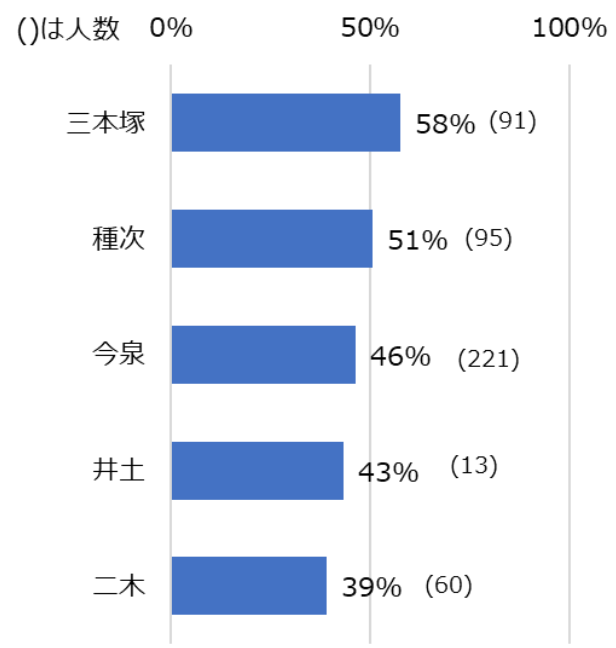
アンケート調査の概要

調査の目的	<ul style="list-style-type: none">地域の皆様と交通に関する現状と課題を共有し、実情に合った移動手段のあり方について意見交換を行う資料とするため
調査対象者	<ul style="list-style-type: none">六郷東部地区に住民票を置くすべての世帯529世帯に配布
調査方法	<ul style="list-style-type: none">アンケート調査（郵送配布・郵送回収）1世帯に2枚配布 普段から外出する機会が多い方2名までが回答（小学生以上）
実施期間	<ul style="list-style-type: none">発送日：令和3年1月13日(水)～回答締切：1月27日(水)発送日：令和3年8月2日(月)～回答締切：8月18日(水)
回答数	<ul style="list-style-type: none">483枚（有効票数）
回収率	<ul style="list-style-type: none">46%（配布枚数1,058枚中 483枚）

あなた自身についてお聞きします(年齢、職業、町内会、運転免許、自家用車保有状況)

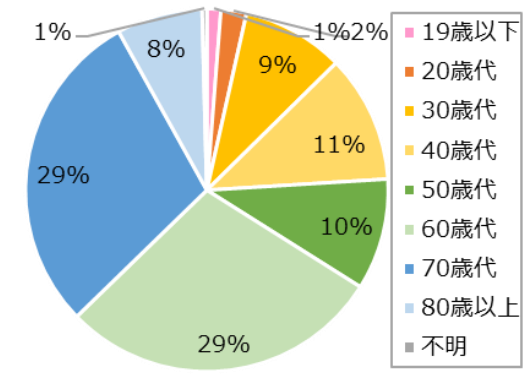
- 50代以上の回答が7割強を占める。
- 約8割が免許を保有している。免許・自家用車いずれも保有しない人は2%。
- 70歳以上では約3割が免許を保有していない。免許・自家用車いずれも保有しない人は4%。

地区別回答率

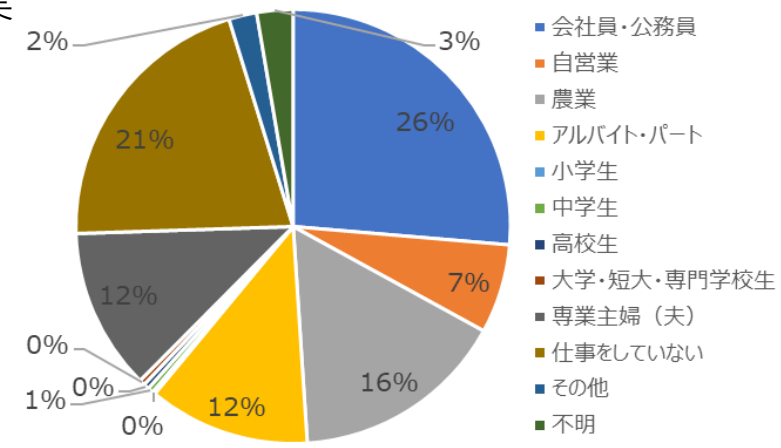


※世帯数×配布枚数2枚を分母として計算

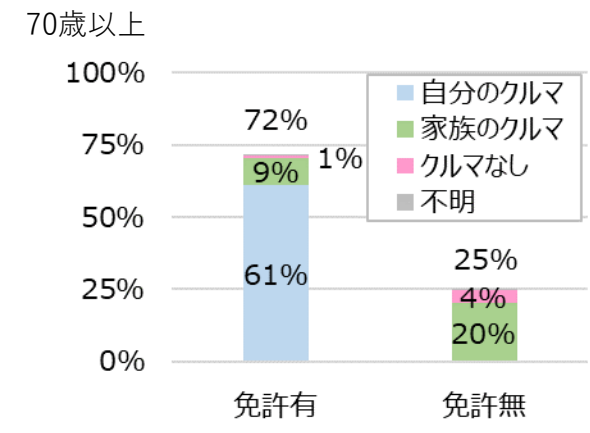
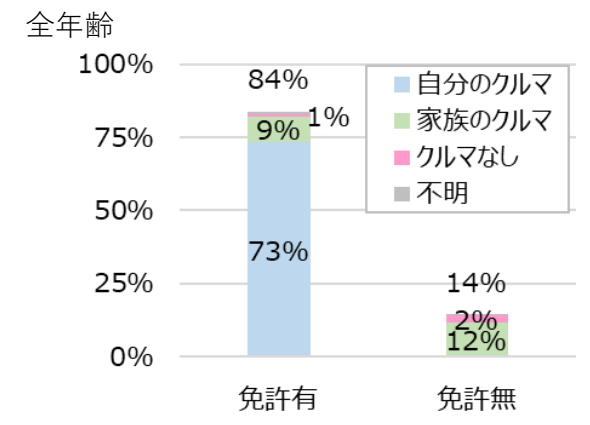
年齢



職業



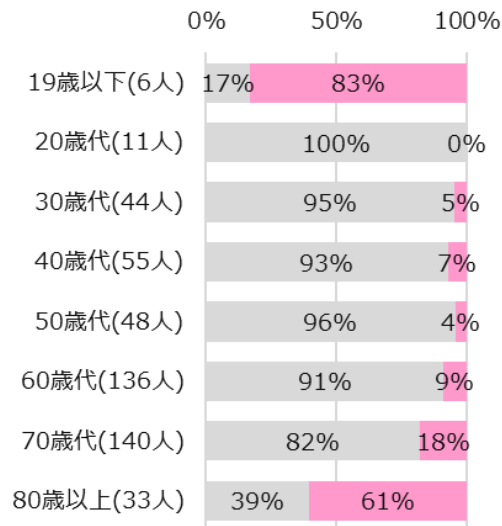
運転免許と自動車保有



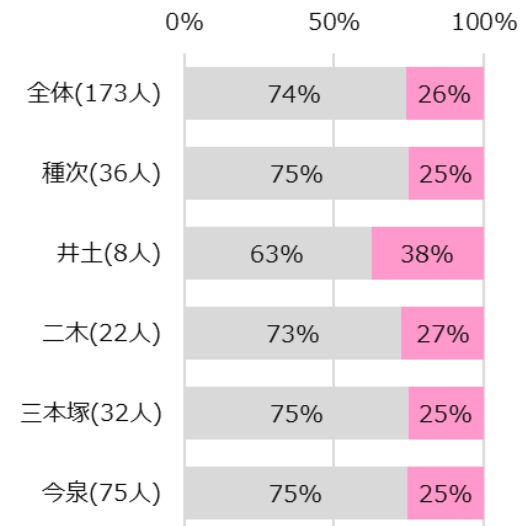
運転免許保有状況（年代別、70歳以上の地区別）

- 70代までは、比較的免許の保有率が高いが、80歳以上は、免許を保有しない人の割合が61%と高い。
- 地区別では、免許を保有しない人はどの地区も同程度の割合でいる。

年代別免許保有状況



70歳以上の地区ごとの免許保有状況



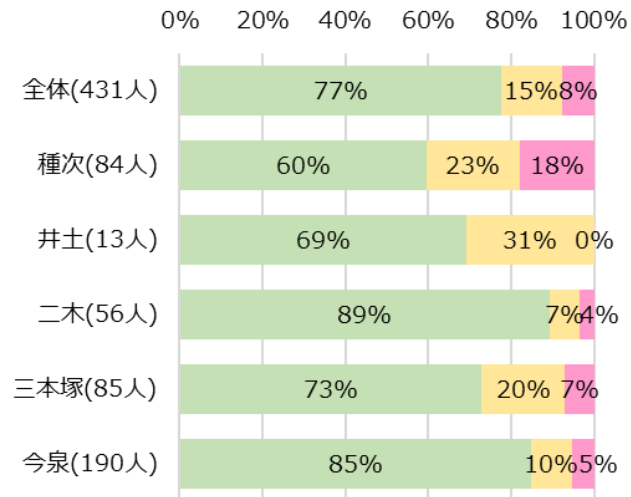
凡例 □ 免許あり □ 免許なし

※全体の数字は「その他」を含むため、町内会ごとの集計とは合致しません（次ページ以降も同様）

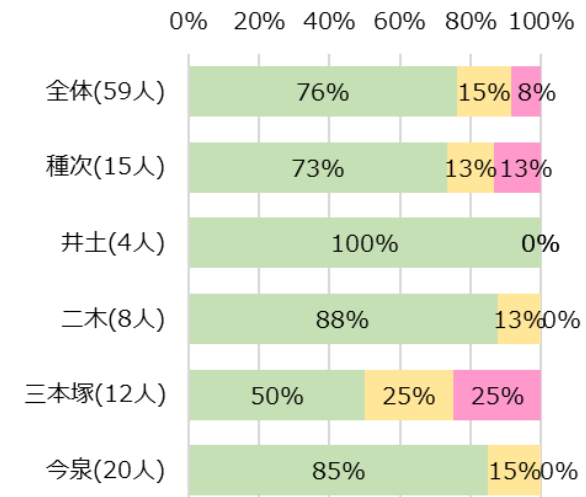
あなた自身についてお聞きします（自宅からバス停までの距離）

- 最寄りバス停まで歩いて10分以内で行くことができる人は、全体で約9割。
- 種次は、バス停まで10分超かかる人の割合が18%と最も高い。
- 免許非保有者で最寄りバス停まで歩いて10分超かかる人の割合は、三本塚が25%と最も高い。

最寄りバス停までの歩行時間



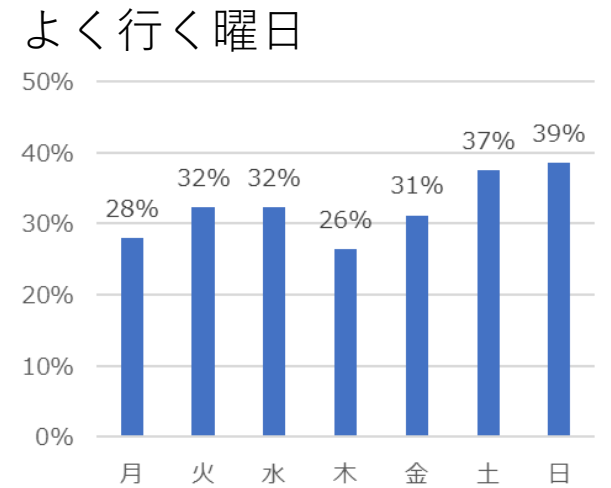
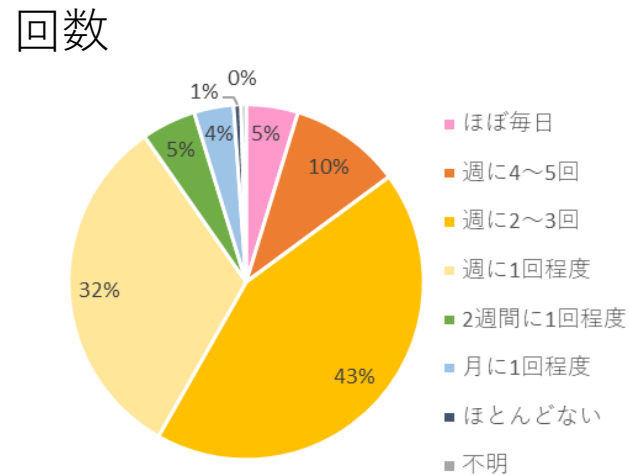
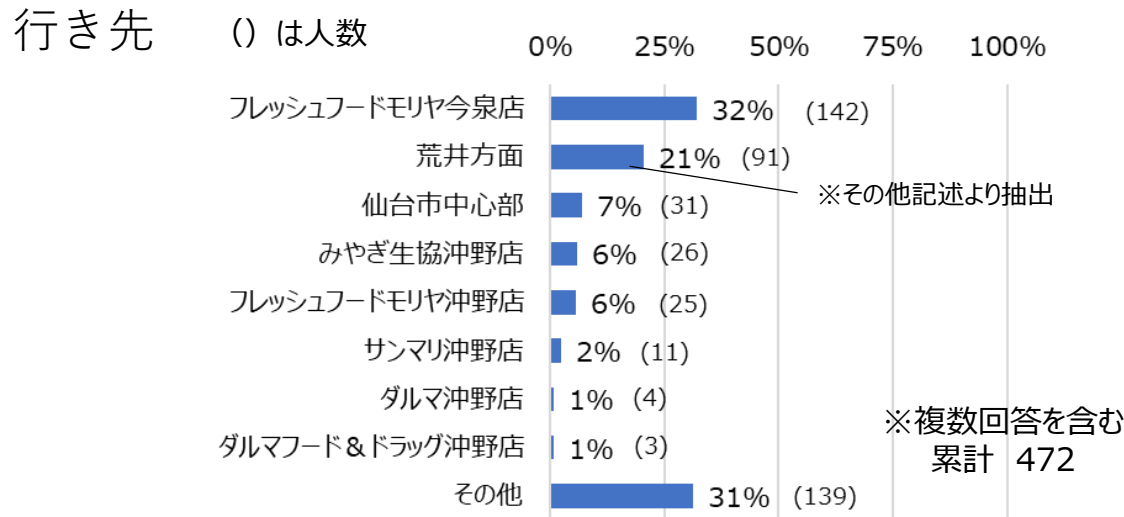
最寄りバス停までの歩行時間（免許非保有者）



凡例 5分以下 10分以下 10分超

買い物での外出について【行くと答えた人数：443人（92%）】

- 行き先は、フレッシュフードモリヤ今泉店や荒井方面が多いが、その他方面に行く人も一定数いる。
- 回数は週に1回程度、週に2～3回が多い。よく行く曜日は、日曜が最も高く、次いで土曜が多い。



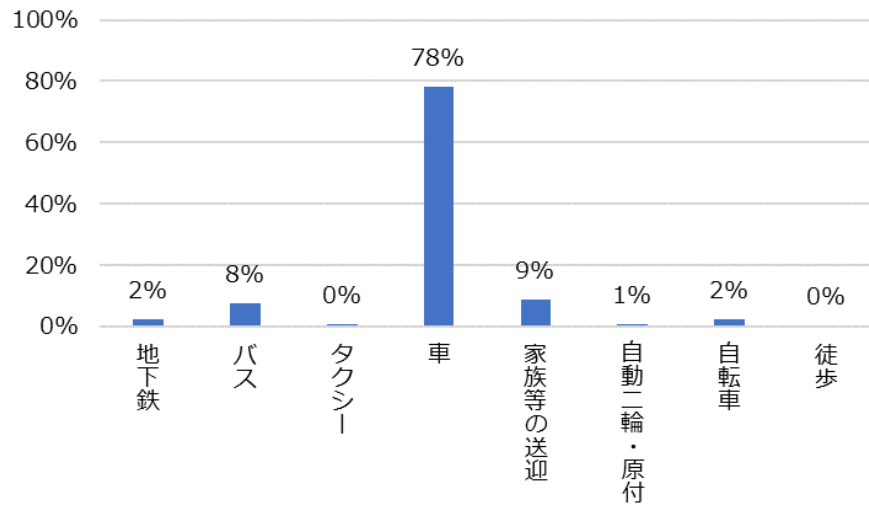
地区	フレッシュフードモリヤ今泉店	フレッシュフードモリヤ沖野店	みやぎ生協沖野店	サンマリ沖野店	ダルマ沖野店	ダルマフード&ドラッグ沖野店	仙台市中心部	荒井方面
種次	24	6	10	3	1	1	7	14
井土	5	0	2	0	0	0	3	2
二木	17	1	3	0	1	1	6	9
三本塚	21	3	3	1	1	0	5	29
今泉	72	15	8	7	1	1	10	36

地区	ほぼ毎日	週に4～5回	週に2～3回	週に1回程度	2週間に1回程度	月に1回程度	ほとんどない
種次	1%	14%	51%	26%	5%	2%	0%
井土	0%	0%	50%	42%	8%	0%	0%
二木	6%	12%	44%	29%	2%	6%	2%
三本塚	8%	10%	44%	33%	4%	1%	1%
今泉	5%	8%	39%	35%	6%	5%	0%
その他	0%	33%	67%	0%	0%	0%	0%

買物での外出について（交通手段、時間帯）

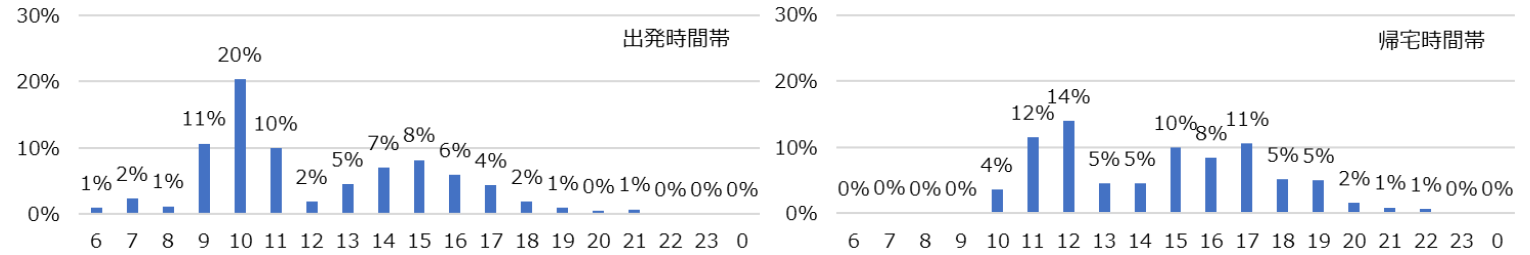
- よく使う交通手段は、車が78%と最も多い。井土は、バスを利用する人の割合が33%と最も高い。
- 出発時間帯は9時～11時、帰宅時間帯は11時～12時、15時～17時の割合が高い。

よく使う交通手段



地区	地下鉄	バス	タクシー	車	家族等の送迎	自動二輪・原付	自転車	徒歩
種次	1%	10%	0%	72%	13%	1%	3%	0%
井土	0%	33%	0%	67%	0%	0%	0%	0%
二木	4%	14%	0%	73%	10%	0%	0%	0%
三本塚	4%	5%	0%	80%	9%	1%	1%	0%
今泉	2%	4%	1%	82%	7%	0%	2%	0%

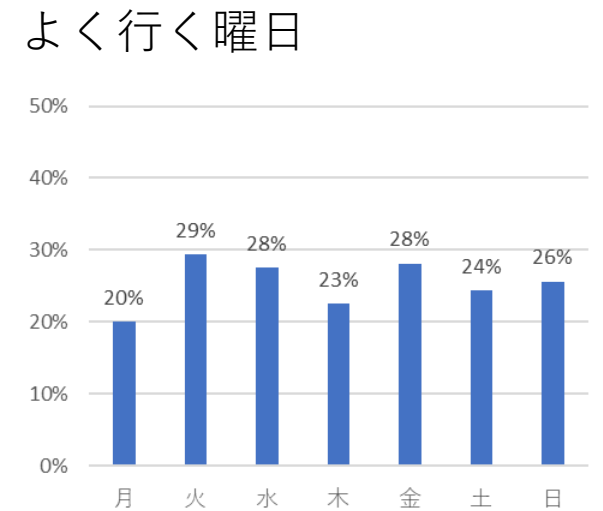
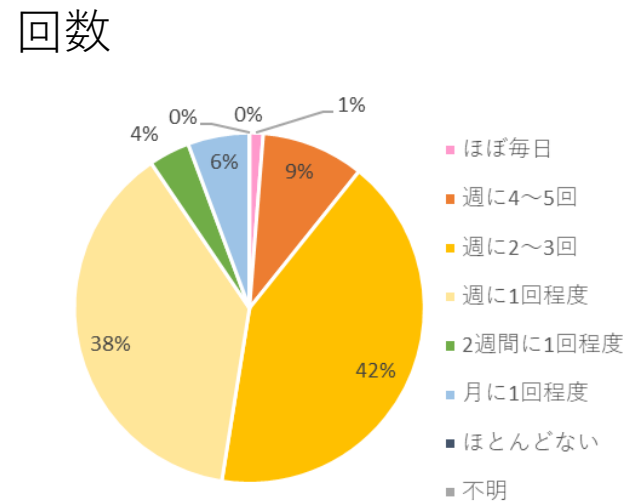
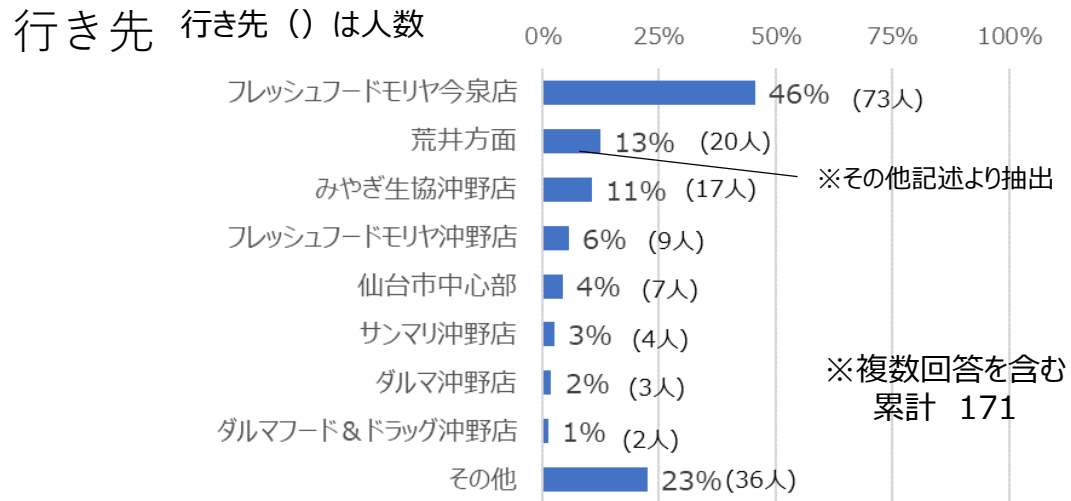
よく使う時間帯（出発/帰宅）



時	種次		井土		二木		三本塚		今泉	
	出発	帰宅	出発	帰宅	出発	帰宅	出発	帰宅	出発	帰宅
5	0%	0%	0%	0%	0%	0%	0%	0%	0%	0%
6	1%	0%	0%	0%	2%	0%	0%	0%	1%	0%
7	4%	1%	0%	0%	5%	0%	1%	0%	3%	0%
8	3%	0%	0%	0%	0%	0%	4%	0%	0%	0%
9	16%	0%	20%	0%	12%	0%	6%	0%	15%	0%
10	31%	6%	40%	0%	17%	0%	28%	3%	21%	6%
11	9%	14%	0%	10%	15%	14%	10%	19%	15%	13%
12	4%	22%	0%	20%	5%	10%	0%	10%	2%	19%
13	6%	4%	10%	0%	12%	12%	9%	4%	2%	6%
14	4%	4%	10%	20%	7%	7%	6%	6%	13%	5%
15	9%	12%	0%	0%	5%	7%	13%	12%	12%	14%
16	6%	11%	10%	20%	7%	10%	9%	9%	7%	10%
17	6%	10%	0%	20%	2%	14%	7%	17%	5%	12%
18	0%	7%	10%	0%	2%	5%	4%	7%	2%	6%
19	1%	6%	0%	10%	0%	10%	1%	7%	1%	5%
20	0%	2%	0%	0%	5%	2%	0%	3%	0%	1%
21	0%	0%	0%	0%	2%	5%	1%	1%	1%	1%
22	0%	0%	0%	0%	0%	2%	0%	1%	0%	1%
23	0%	0%	0%	0%	0%	0%	0%	0%	0%	0%

買い物での外出について【70歳以上】【行くと答えた人数：160人（90%）】

- 行き先は、フレッシュフードモリヤ今泉店が46%と最も多く、次いで荒井方面、みやぎ生協沖野店となっている。
- 回数は、週に1回程度、週に2～3回が多い。よく行く曜日は、ほぼ均一で、大きな特徴が見られない。



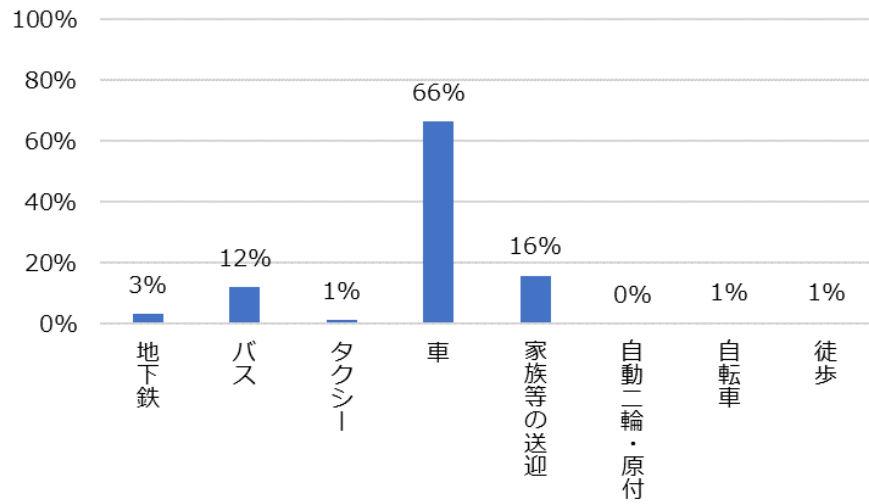
地区	フレッシュ フードモリ ヤ今泉店	フレッシュ フードモリ ヤ沖野店	みやぎ生 協沖野店	サンマリ 沖野店	ダルマ沖野 店	ダルマフー ド&ドラッ グ沖野店	仙台市中 心部	荒井方面
種次	13	1	6	1	1	0	2	6
井土	5	0	2	0	0	0	1	0
二木	8	0	1	0	0	1	0	3
三本塚	14	2	2	1	1	0	1	6
今泉	33	6	6	2	1	1	3	5

地区	ほぼ毎日	週に4～5 回	週に2～3 回	週に1回 程度	2週間に1 回程度	月に1回 程度	ほとんどな い
種次	0%	9%	49%	37%	3%	3%	0%
井土	0%	0%	38%	50%	13%	0%	0%
二木	0%	18%	47%	29%	0%	6%	0%
三本塚	4%	11%	37%	41%	7%	0%	0%
今泉	1%	8%	39%	38%	3%	10%	0%

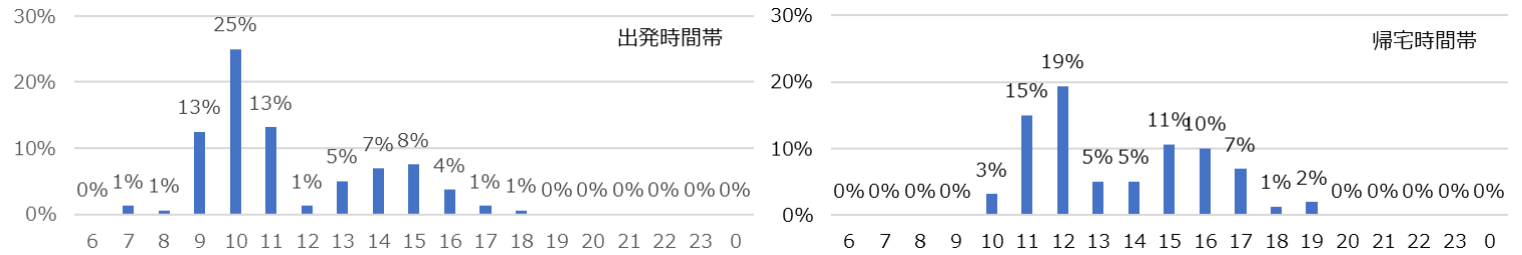
買い物での外出について（交通手段、時間帯） 【70歳以上】

- よく使う交通手段は、車が66%と最も多く、次いで家族等の送迎、バスとなっている。
- 出発時間帯は9～11時、帰宅時間帯は11時～12時、15時～16時の割合が高い。

よく使う交通手段



よく使う時間帯（出発/帰宅）



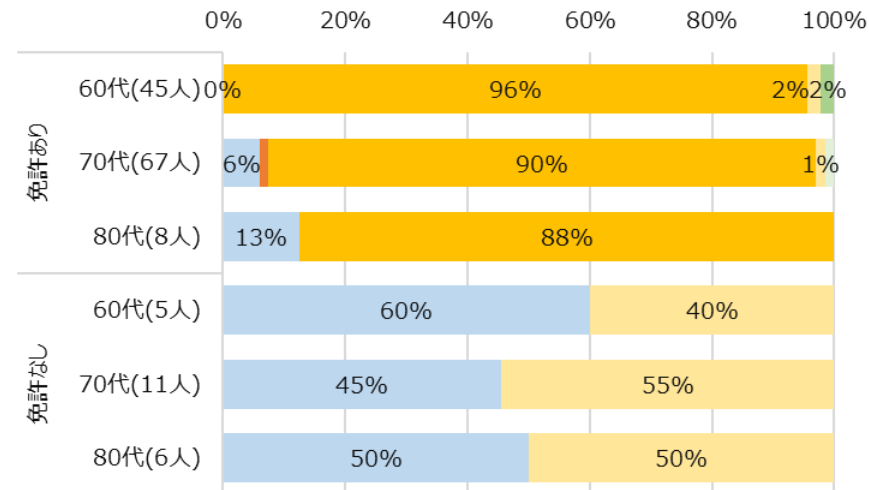
地区	地下鉄	バス	タクシー	車	家族等の送迎	自動二輪・原付	自転車	徒歩
種次	0%	12%	0%	68%	21%	0%	0%	0%
井土	0%	38%	0%	63%	0%	0%	0%	0%
二木	6%	19%	0%	56%	19%	0%	0%	0%
三本塚	4%	7%	0%	71%	18%	0%	0%	0%
今泉	4%	10%	3%	67%	14%	0%	1%	1%

時	種次		井土		二木		三本塚		今泉	
	出発	帰宅	出発	帰宅	出発	帰宅	出発	帰宅	出発	帰宅
5	0%	0%	0%	0%	0%	0%	0%	0%	0%	0%
6	0%	0%	0%	0%	0%	0%	0%	0%	0%	0%
7	3%	0%	0%	0%	0%	0%	4%	0%	0%	0%
8	0%	0%	0%	0%	0%	0%	4%	0%	0%	0%
9	13%	0%	17%	0%	27%	0%	4%	0%	20%	0%
10	37%	3%	33%	0%	18%	0%	44%	4%	26%	6%
11	13%	13%	0%	17%	36%	18%	8%	32%	20%	17%
12	0%	33%	0%	17%	0%	27%	0%	8%	4%	28%
13	13%	0%	17%	0%	0%	18%	4%	4%	4%	9%
14	3%	7%	0%	0%	0%	0%	4%	4%	17%	9%
15	10%	20%	0%	0%	9%	0%	20%	8%	6%	17%
16	7%	13%	17%	33%	9%	9%	4%	16%	2%	9%
17	0%	3%	0%	17%	0%	27%	4%	16%	2%	4%
18	0%	3%	17%	0%	0%	0%	0%	4%	0%	0%
19	0%	3%	0%	17%	0%	0%	0%	4%	0%	0%
20	0%	0%	0%	0%	0%	0%	0%	0%	0%	0%
21	0%	0%	0%	0%	0%	0%	0%	0%	0%	0%
22	0%	0%	0%	0%	0%	0%	0%	0%	0%	0%
23	0%	0%	0%	0%	0%	0%	0%	0%	0%	0%

買い物での外出について【最寄りの施設】

- 沖野・若林周辺の商業施設へ行くときによく使う交通手段は、60歳以上で免許を保有する人は、車が多く、80代も88%と高い
- 免許を保有していない人は、バスや家族等の送迎となっている

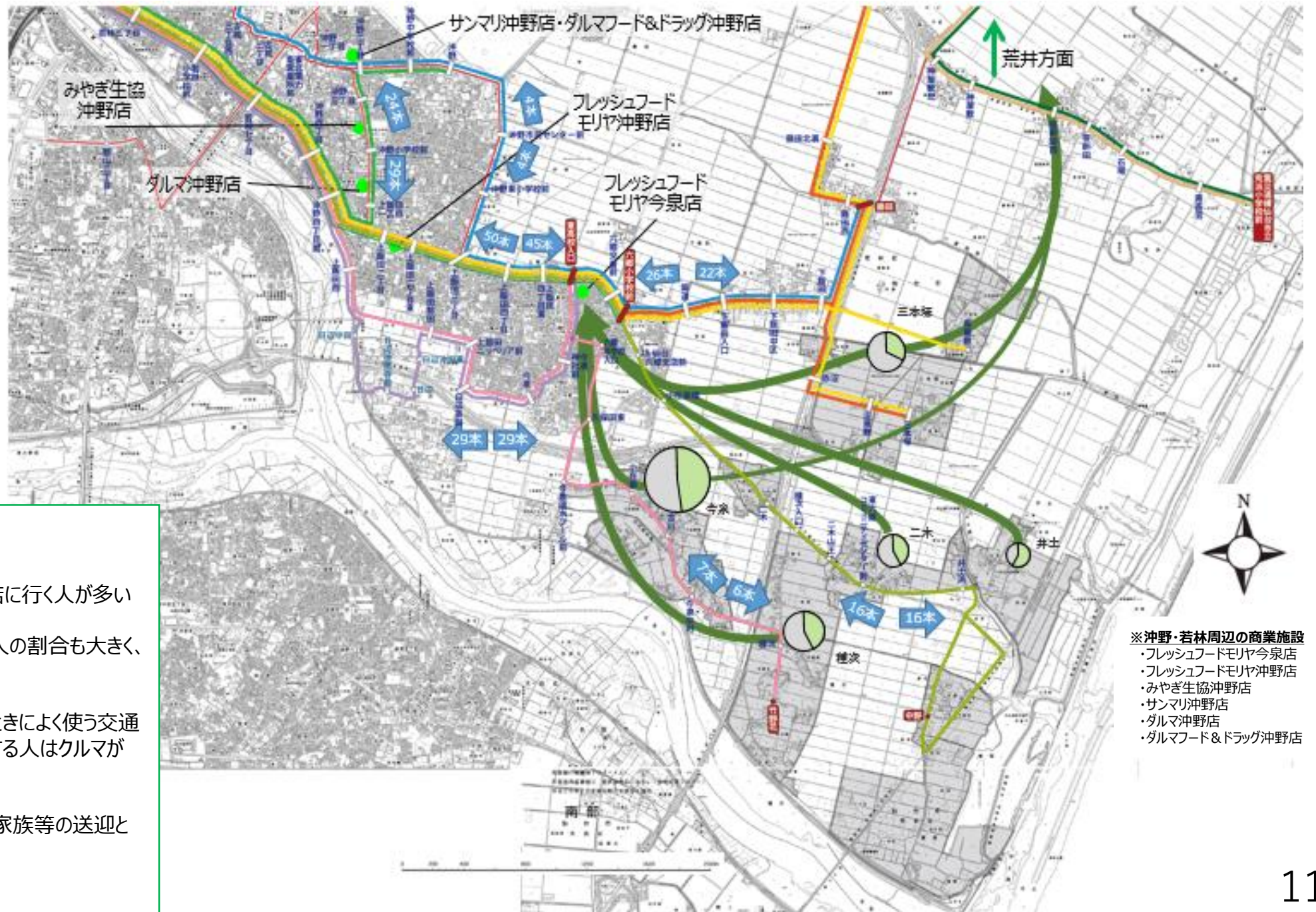
沖野・若林周辺の商業施設
へ行くときによく使う交通手段



※沖野・若林周辺の商業施設

- フレッシュフードモリヤ今泉店
- フレッシュフードモリヤ沖野店
- みやぎ生協沖野店
- サンマリ沖野店
- ダルマ沖野店
- ダルマフード&ドラッグ沖野店

【買物】移動実態



▶ 地域に住む人の行き先
矢印が太いと行く人が多い

● 円の大きさ：
100人
買物に出かける人の多さ

● 緑の部分：
200人
沖野・若林周辺の商業施設
に行く割合

→ 路線バス1日あたり
の運行本数(平日)

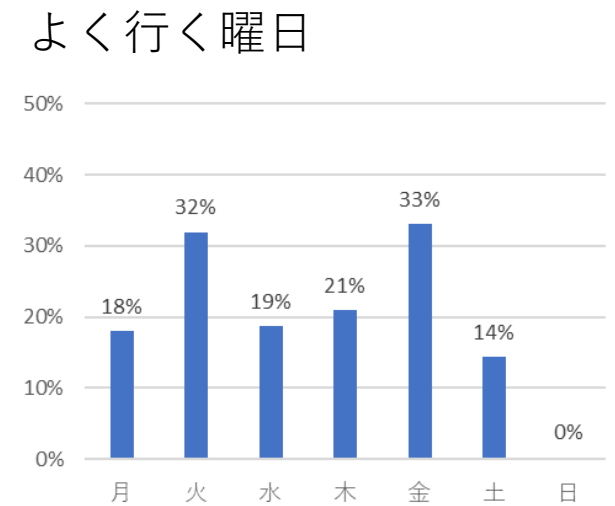
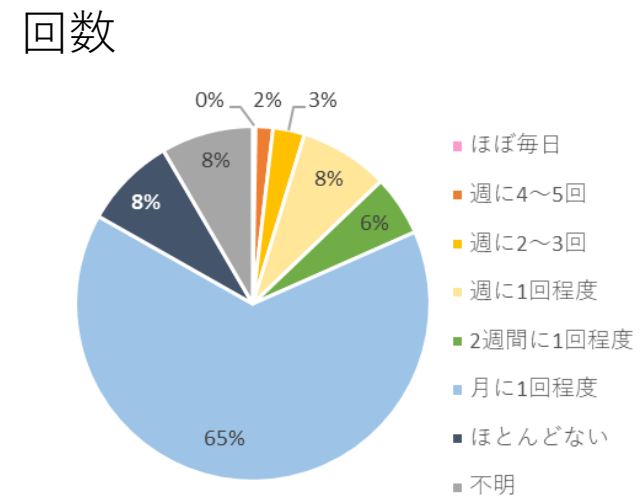
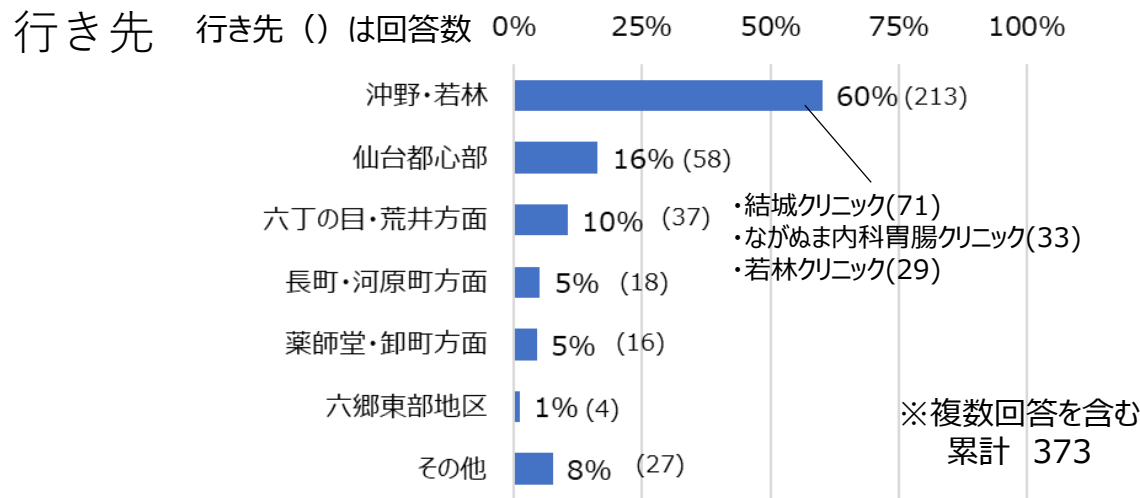
＜六郷東部地区の現況＞

- ・買物は、フレッシュフードモリヤ今泉店に行く人が多い
- ・沖野・若林地区以外の地区に行く人の割合も大きく、特に荒井方面へ行く人が多い
- ・沖野・若林周辺の商業施設へ行くときによく使う交通手段は、60歳以上で免許を保有する人はクルマが多く、80代も9割弱と多い
- ・免許を保有していない人は、バスや家族等の送迎となっている

※沖野・若林周辺の商業施設
 ・フレッシュフードモリヤ今泉店
 ・フレッシュフードモリヤ沖野店
 ・みやぎ生協沖野店
 ・サンマリ沖野店
 ・ダルマ沖野店
 ・ダルマフード&ドラッグ沖野店

通院時における外出について【行くと答えた人数：354人（73%）】

- 行き先は、沖野・若林周辺が60%と最も多い。
- 回数は、月に1回程度が多い。よく行く曜日は、火曜、金曜の割合が最も高い。



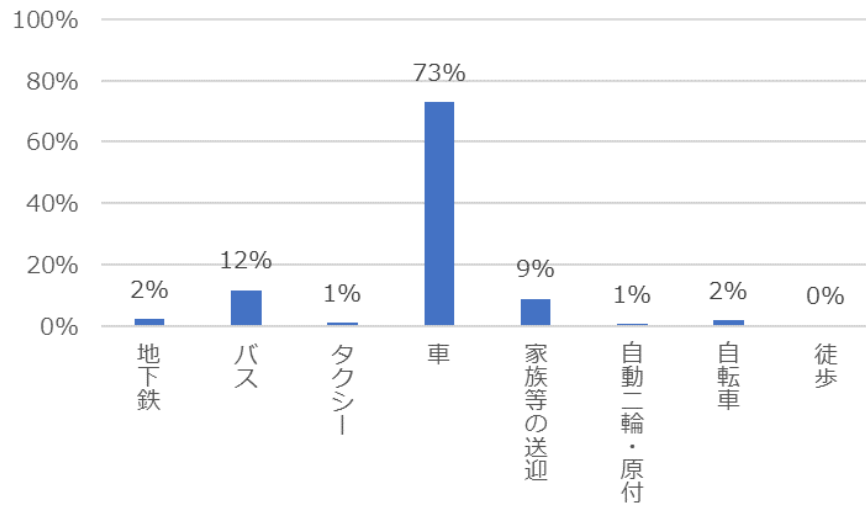
地区	六郷東部地区	沖野・若林	長町・河原町方面	六丁の目・荒井方面	薬師堂・卸町方面	仙台都心部	その他
種次	2	45	3	7	2	14	6
井土	0	4	1	0	1	2	4
二木	0	18	0	0	0	8	0
三本塚	2	35	1	11	1	14	2
今泉	0	106	11	13	9	19	7

地区	ほぼ毎日	週に4~5回	週に2~3回	週に1回程度	2週間に1回程度	月に1回程度	ほとんどない
種次	0%	0%	3%	8%	9%	72%	8%
井土	0%	0%	20%	0%	10%	70%	0%
二木	0%	7%	4%	17%	7%	65%	0%
三本塚	0%	0%	1%	12%	6%	70%	10%
今泉	1%	2%	3%	6%	4%	72%	13%

通院時における外出について（交通手段、時間帯）

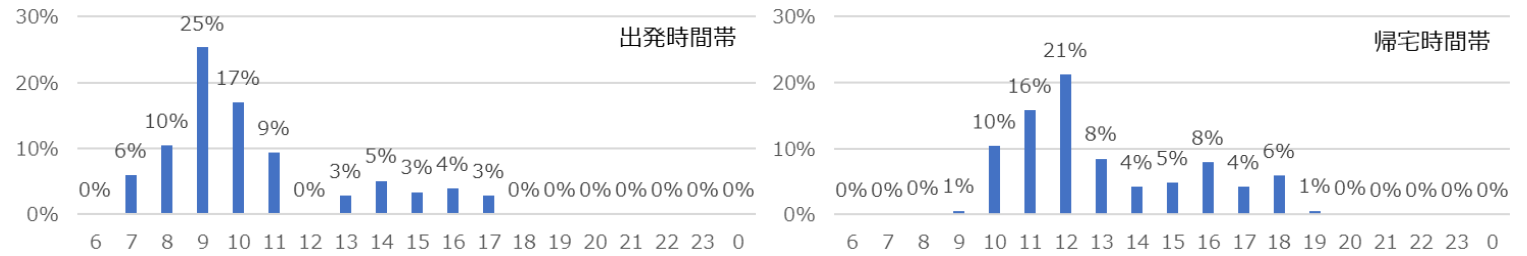
- よく使う交通手段は、車が73%と最も高く、次いでバス、家族等の送迎となっている。
- 出発時間帯は9時～10時、帰宅時間帯は10～12時の割合が高い。

よく使う交通手段



地区	地下鉄	バス	タクシー	車	家族等の送迎	自動二輪・原付	自転車	徒歩
種次	0%	18%	0%	64%	13%	1%	3%	0%
井土	0%	20%	0%	80%	0%	0%	0%	0%
二木	0%	17%	0%	72%	9%	0%	2%	0%
三本塚	6%	12%	0%	70%	10%	1%	1%	0%
今泉	3%	6%	3%	79%	7%	0%	2%	1%

よく使う時間帯（出発/帰宅）

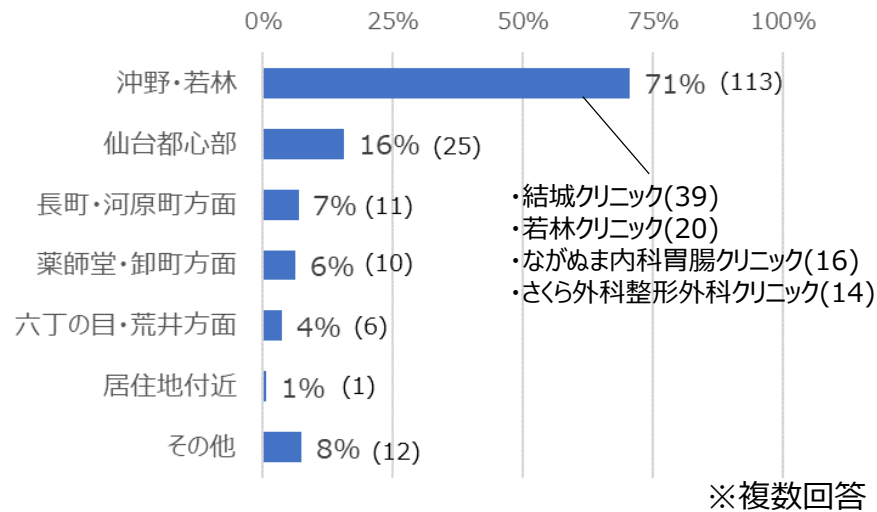


時	種次		井土		二木		三本塚		今泉	
	出発	帰宅	出発	帰宅	出発	帰宅	出発	帰宅	出発	帰宅
5	0%	0%	0%	0%	0%	0%	0%	0%	0%	0%
6	0%	0%	0%	0%	0%	0%	0%	0%	0%	0%
7	11%	0%	11%	0%	6%	0%	2%	0%	8%	0%
8	14%	2%	11%	0%	8%	0%	13%	0%	12%	0%
9	29%	3%	33%	0%	33%	0%	32%	0%	27%	0%
10	27%	9%	22%	11%	22%	20%	19%	8%	15%	13%
11	11%	18%	11%	11%	8%	20%	15%	20%	10%	19%
12	0%	34%	0%	33%	0%	11%	0%	34%	0%	19%
13	3%	9%	0%	11%	0%	14%	5%	7%	4%	11%
14	2%	6%	0%	0%	6%	6%	5%	3%	9%	5%
15	2%	6%	0%	0%	8%	6%	3%	11%	5%	3%
16	3%	5%	11%	22%	6%	11%	3%	7%	5%	12%
17	0%	5%	0%	0%	3%	6%	3%	3%	5%	6%
18	0%	2%	0%	11%	0%	6%	0%	7%	0%	10%
19	0%	2%	0%	0%	0%	0%	0%	0%	0%	1%
20	0%	0%	0%	0%	0%	0%	0%	0%	0%	1%
21	0%	0%	0%	0%	0%	0%	0%	0%	0%	0%
22	0%	0%	0%	0%	0%	0%	0%	0%	0%	0%
23	0%	0%	0%	0%	0%	0%	0%	0%	0%	0%

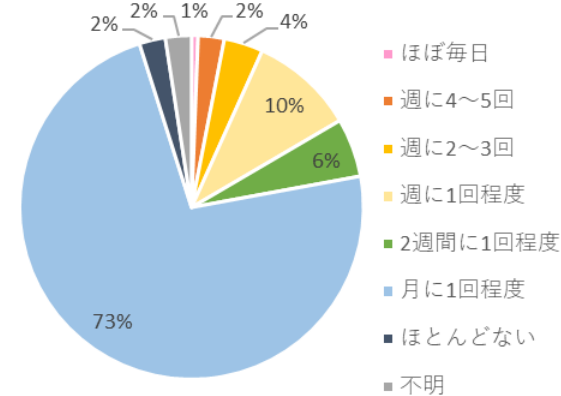
通院時における外出について【70歳以上】【行くと答えた人数：160人（90%）】

- 行き先は、沖野・若林周辺が71%と最も多く、次いで仙台都心部となっている。
- 回数は、月に1回程度が多い。よく行く曜日は、火曜と金曜の割合が高い。

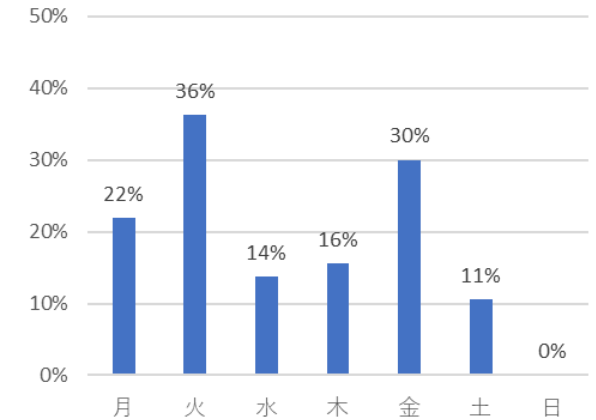
行き先



回数



よく行く曜日



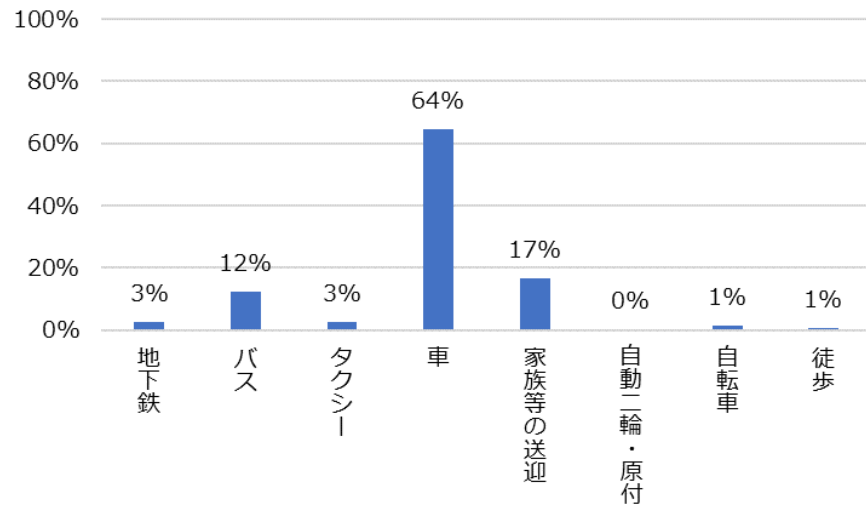
地区	六郷東部地区	沖野・若林	長町・河原町方面	六丁の目・荒井方面	薬師堂・卸町方面	仙台都心部	その他
種次	1	23	2	1	0	5	3
井土	0	4	1	0	1	1	2
二木	0	10	0	0	0	3	0
三本塚	0	24	1	1	1	6	1
今泉	0	48	16	4	4	9	1

地区	ほぼ毎日	週に4〜5回	週に2〜3回	週に1回程度	2週間に1回程度	月に1回程度	ほとんどない
種次	0%	0%	6%	6%	15%	68%	6%
井土	0%	0%	14%	0%	0%	86%	0%
二木	0%	14%	0%	29%	5%	52%	0%
三本塚	0%	0%	3%	7%	7%	83%	0%
今泉	1%	1%	3%	9%	1%	81%	3%

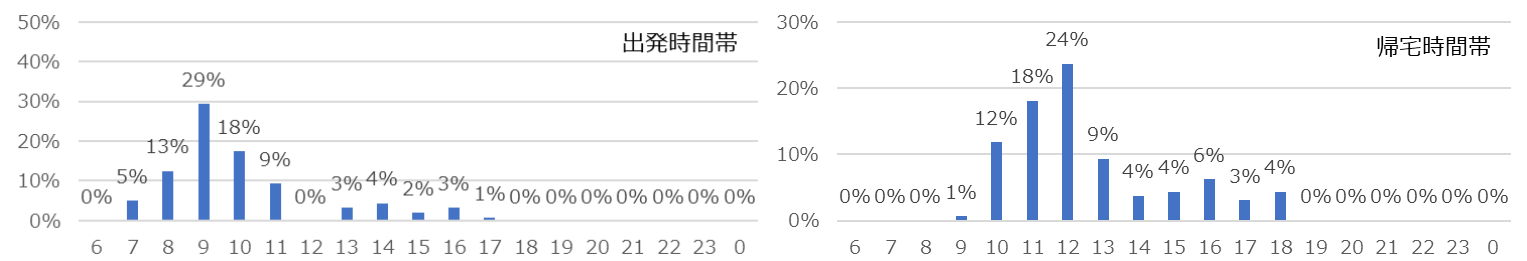
通院時における外出について（交通手段、時間帯）【70歳以上】

- よく使う交通手段は、車が64%と最も多く、次いで家族等の送迎、バスとなっている。
- 種次、三本塚は、家族等の送迎の割合が約2割と他地区に比べて高い。
- 出発時間帯は9時～10時、帰宅時間帯は11時～12時の割合が高い。

よく使う交通手段



よく使う時間帯（出発/帰宅）



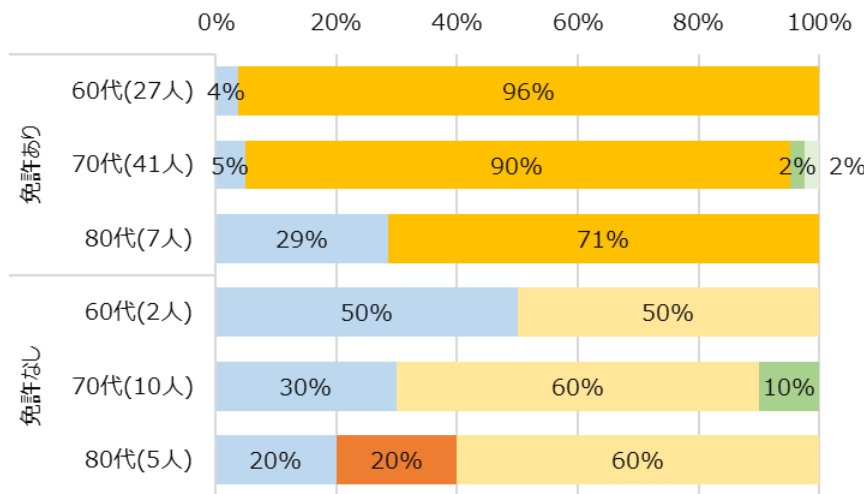
地区	地下鉄	バス	タクシー	車	家族等の送迎	自動二輪・原付	自転車	徒歩
種次	0%	15%	0%	62%	24%	0%	0%	0%
井土	0%	29%	0%	71%	0%	0%	0%	0%
二木	0%	14%	0%	71%	14%	0%	0%	0%
三本塚	7%	10%	0%	60%	20%	0%	3%	0%
今泉	3%	9%	6%	65%	14%	0%	2%	2%

時	種次		井土		二木		三本塚		今泉	
	出発	帰宅	出発	帰宅	出発	帰宅	出発	帰宅	出発	帰宅
5	0%	0%	0%	0%	0%	0%	0%	0%	0%	0%
6	0%	0%	0%	0%	0%	0%	0%	0%	0%	0%
7	7%	0%	17%	0%	6%	0%	3%	0%	5%	0%
8	14%	0%	17%	0%	19%	0%	10%	0%	15%	0%
9	36%	4%	50%	0%	44%	0%	28%	0%	32%	0%
10	32%	11%	0%	17%	25%	25%	17%	10%	17%	14%
11	7%	14%	0%	17%	6%	31%	21%	17%	10%	24%
12	0%	50%	0%	33%	0%	6%	0%	34%	0%	19%
13	0%	7%	0%	0%	0%	31%	7%	3%	5%	12%
14	0%	4%	0%	0%	0%	0%	7%	7%	8%	5%
15	0%	7%	0%	0%	0%	0%	3%	14%	3%	2%
16	4%	0%	17%	17%	0%	6%	3%	7%	3%	10%
17	0%	0%	0%	0%	0%	0%	0%	3%	2%	7%
18	0%	4%	0%	17%	0%	0%	0%	3%	0%	7%
19	0%	0%	0%	0%	0%	0%	0%	0%	0%	0%
20	0%	0%	0%	0%	0%	0%	0%	0%	0%	0%
21	0%	0%	0%	0%	0%	0%	0%	0%	0%	0%
22	0%	0%	0%	0%	0%	0%	0%	0%	0%	0%
23	0%	0%	0%	0%	0%	0%	0%	0%	0%	0%

通院時における外出について【最寄りの施設】

- 沖野・若林周辺の医療機関へ行くときによく使う交通手段は、60歳以上で免許を保有する人は車が最も多く、バスを利用する人も一定程度みられる。
- 免許を保有していない人は、バスや家族等の送迎の割合が高いが、80代はタクシーの利用も一定程度みられる。
- 仙台市中心部の医療機関へ行くときによく使う交通手段は、免許保有者は車が最も多く、免許を保有していない人は60代はバスが最も高いが、80代は家族等の送迎の割合が最も高い。

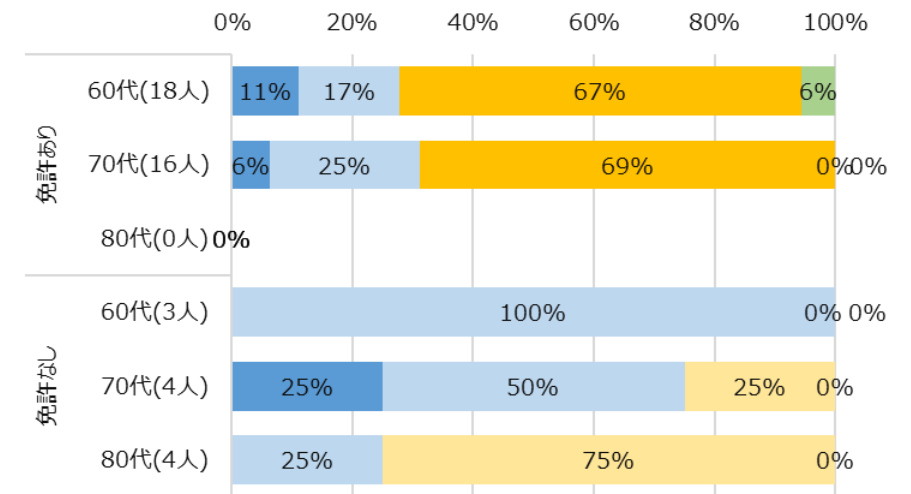
沖野・若林周辺の医療機関
へ行くときによく使う交通手段



※沖野・若林周辺の医療施設

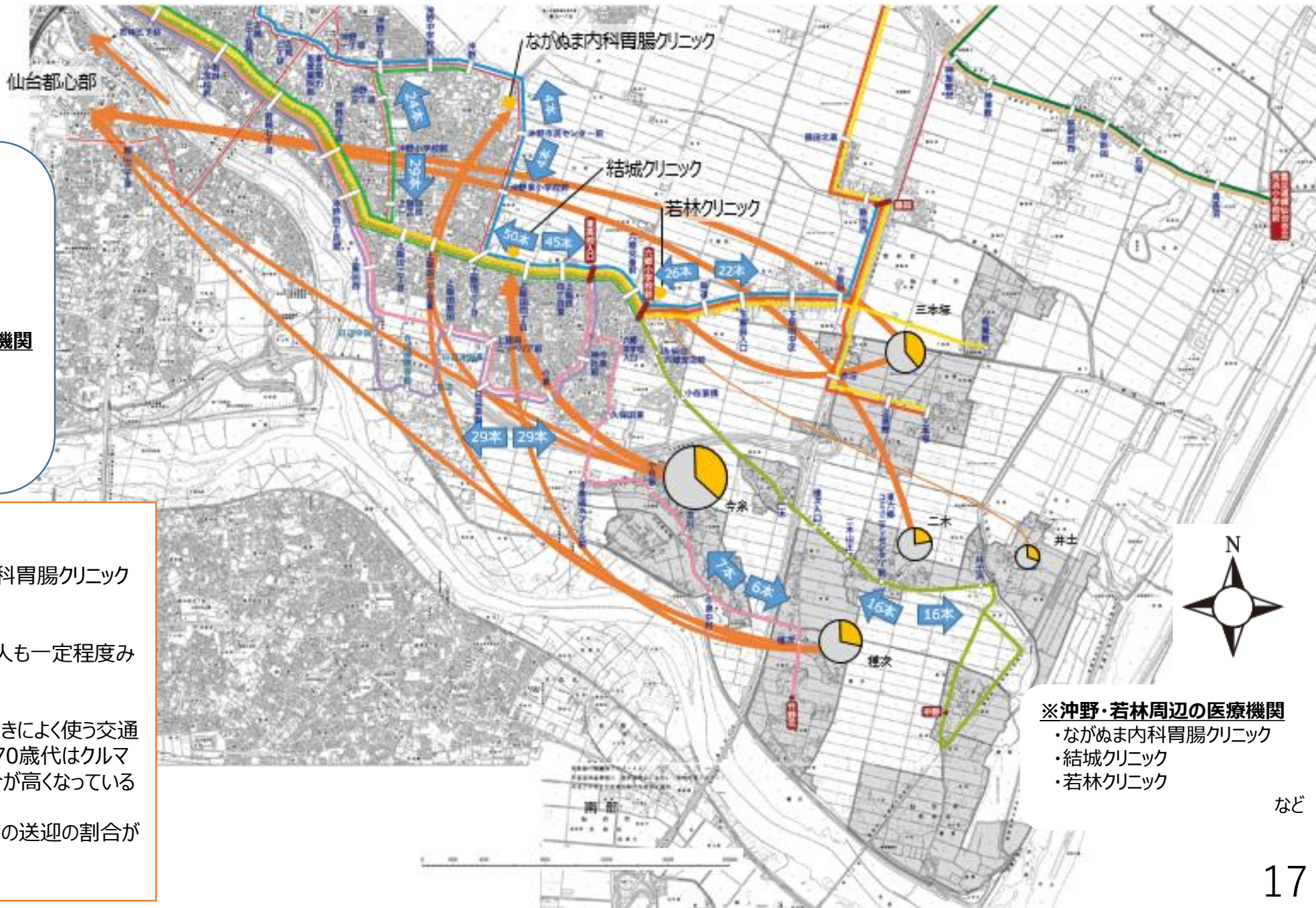
- ・結城クリニック
- ・若林クリニック
- ・ながぬま内科胃腸クリニック


仙台市中心部の医療機関へ
行くときによく使う交通手段




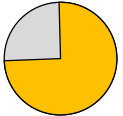

凡例 鉄道 バス タクシー 車 家族等の送迎 バイク・原付 自転車 徒歩


【通院】移動実態



 地域に住む人の行き先
矢印が太いと行く人が多い

 円の大きさ：
通院で出かける人の多さ
オレンジの部分：
沖野・若林周辺の医療機関
に行く割合

 100人
 150人

 路線バス1日あたり
の運行本数(平日)

- ＜六郷東部地区の現況＞
- ・通院は、結城クリニックやながぬま内科胃腸クリニックなど、沖野・若林方面が最も多い
 - ・バスを利用して、仙台都心部へ行く人も一定程度みられる
 - ・沖野・若林周辺の医療機関へ行くときによく使う交通手段は、免許を保有する60歳代、70歳代はクルマが最も多く、80歳以上はバスの割合が高くなっている
 - ・免許を保有していない人は、家族等の送迎の割合が最も高い

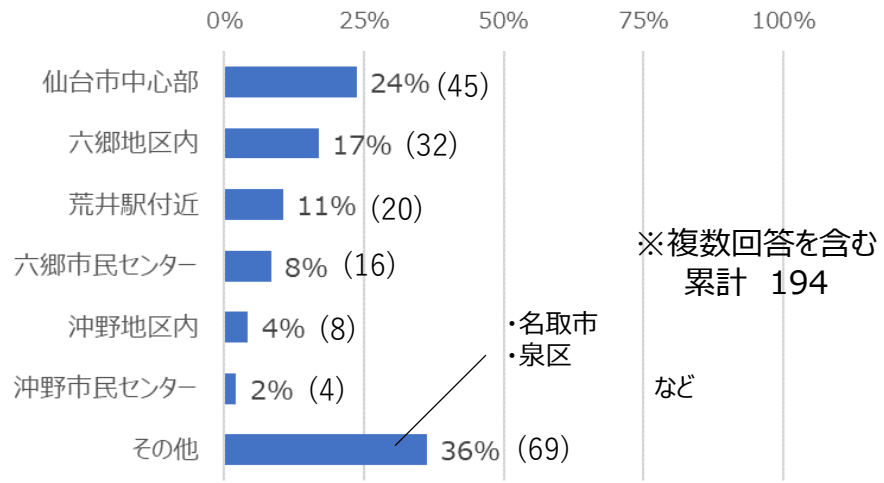
※沖野・若林周辺の医療機関
 ・ながぬま内科胃腸クリニック
 ・結城クリニック
 ・若林クリニック

など

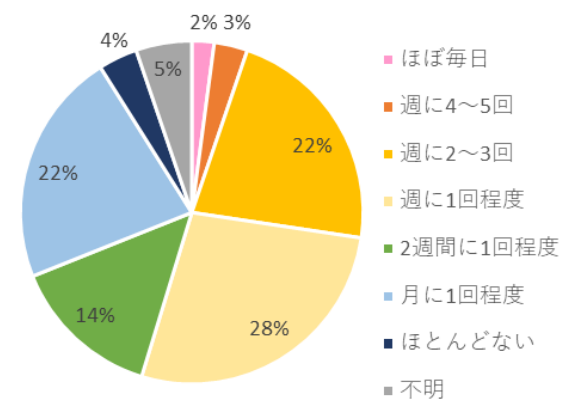
習い事や趣味等の外出について【行くと答えた人数：190人（39%）】

- 行き先は、仙台市中心部が24%と最も多く、六郷地区内、荒井駅付近など多方面の移動がみられる。
- 回数は、週に1回程度以上が5割を超える。よく行く曜日は、土曜、日曜の割合が高い。

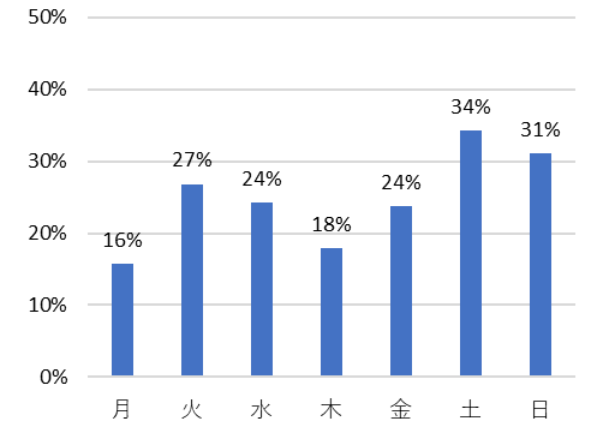
行き先



回数



よく行く曜日



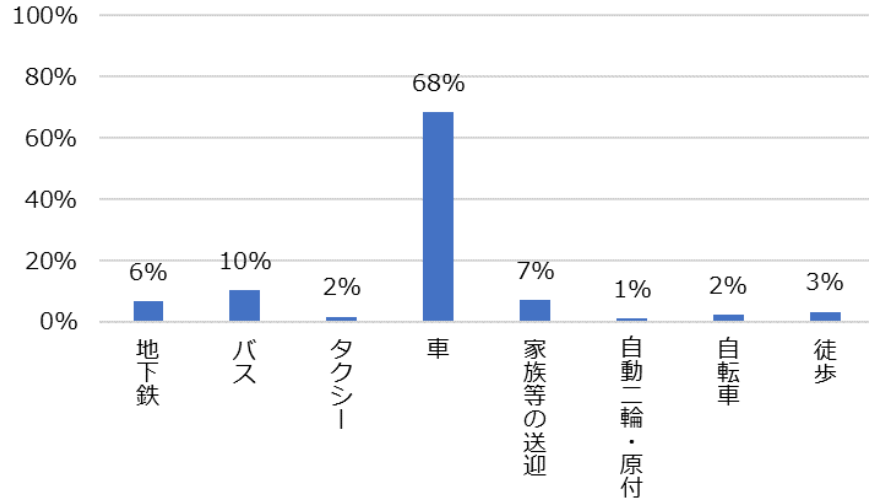
地区	六郷地区内	沖野地区内	荒井駅付近	仙台市中心部	六郷市民センター	沖野市民センター	その他
種次	11	1	2	8	7	0	12
井土	1	0	0	2	1	0	1
二木	5	1	1	7	3	1	12
三本塚	5	2	6	12	0	0	14
今泉	10	4	11	16	5	3	30

地区	ほぼ毎日	週に4~5回	週に2~3回	週に1回程度	2週間に1回程度	月に1回程度	ほとんどない
種次	0%	0%	26%	26%	13%	26%	8%
井土	0%	0%	0%	67%	33%	0%	0%
二木	4%	4%	29%	36%	11%	18%	0%
三本塚	0%	8%	27%	22%	16%	24%	3%
今泉	4%	3%	19%	30%	16%	24%	4%

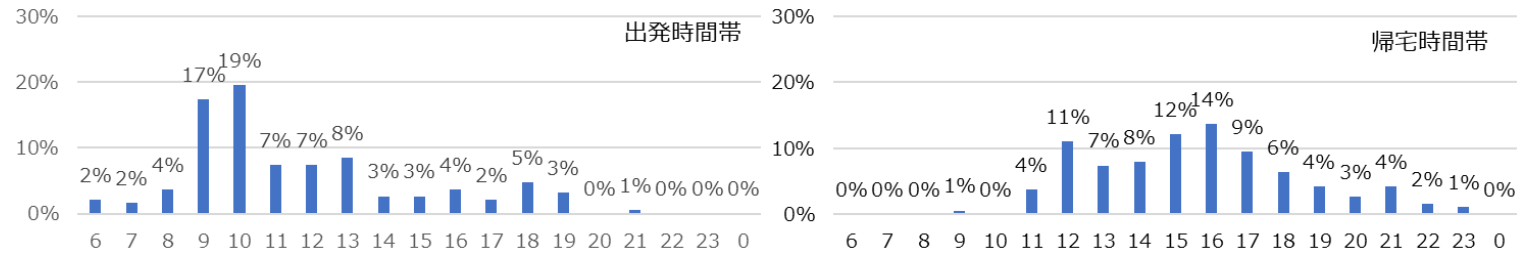
習い事や趣味等の外出について（交通手段、時間帯）

- よく使う交通手段は、車が68%と最も多く、次いでバス、家族等の送迎となっている。
- 井土や二木は、バスの利用が一定程度みられる。
- 出発時間帯は9時～10時の割合が高く、帰宅時間帯は12時～17時とばらつきがみられる。

よく使う交通手段



よく使う時間帯（出発/帰宅）



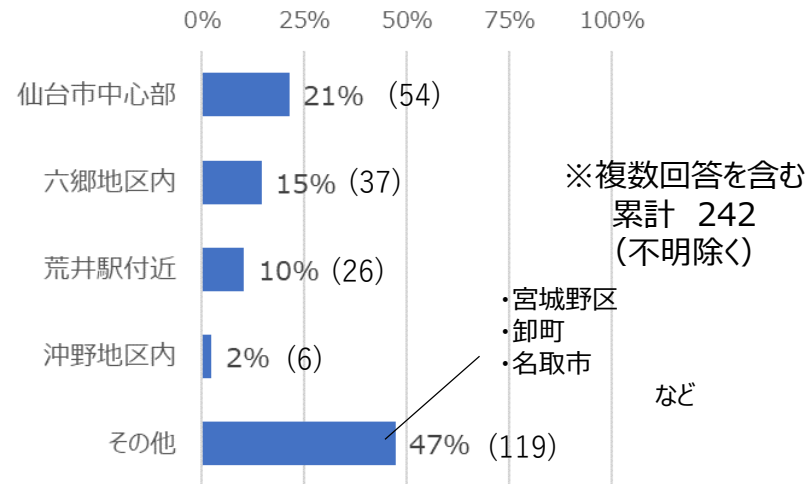
地区	地下鉄	バス	タクシー	車	家族等の送迎	自動二輪・原付	自転車	徒歩
種次	0%	8%	0%	74%	13%	3%	0%	3%
井土	0%	50%	0%	50%	0%	0%	0%	0%
二木	3%	20%	0%	53%	10%	3%	3%	7%
三本塚	16%	11%	0%	61%	8%	0%	5%	0%
今泉	7%	5%	4%	76%	3%	0%	1%	4%

時	種次		井土		二木		三本塚		今泉	
	出発	帰宅	出発	帰宅	出発	帰宅	出発	帰宅	出発	帰宅
5	0%	0%	0%	0%	0%	0%	0%	0%	1%	0%
6	0%	0%	0%	0%	4%	0%	9%	0%	0%	0%
7	0%	0%	0%	0%	4%	0%	3%	0%	1%	0%
8	9%	0%	0%	0%	4%	0%	3%	0%	3%	0%
9	29%	0%	25%	0%	15%	0%	17%	3%	18%	0%
10	24%	0%	50%	0%	19%	0%	29%	0%	18%	0%
11	12%	6%	25%	0%	19%	0%	0%	9%	6%	3%
12	6%	26%	0%	0%	4%	4%	0%	6%	16%	13%
13	9%	12%	0%	0%	15%	15%	6%	3%	10%	7%
14	3%	3%	0%	25%	0%	8%	3%	15%	4%	9%
15	3%	12%	0%	50%	0%	23%	3%	9%	4%	12%
16	0%	21%	0%	0%	4%	19%	9%	12%	4%	15%
17	0%	3%	0%	25%	4%	12%	3%	15%	3%	12%
18	6%	6%	0%	0%	0%	4%	6%	6%	7%	10%
19	0%	3%	0%	0%	8%	4%	9%	3%	1%	7%
20	0%	0%	0%	0%	0%	0%	0%	6%	0%	4%
21	0%	3%	0%	0%	0%	4%	3%	9%	0%	4%
22	0%	3%	0%	0%	0%	4%	0%	3%	0%	0%
23	0%	0%	0%	0%	0%	4%	0%	0%	0%	1%

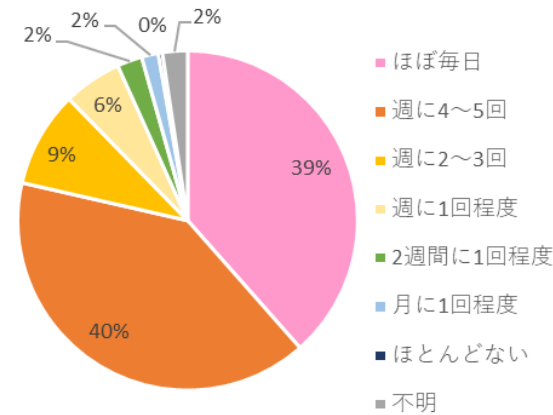
通勤・通学等の外出について【行くと答えた人数：252人（52%）】

- 行き先は、仙台市中心部や六郷地区、荒井駅付近など多岐にわたる。
- よく使う交通手段は、車が79%と最も高く、次いでバス、地下鉄となっている。
- 回数は、週に4～5回が最も多く、出発時間帯は6時～9時、帰宅時間帯は18時が最も多い。

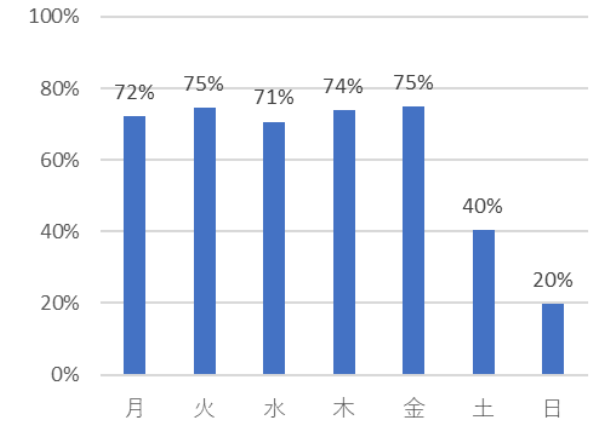
行き先



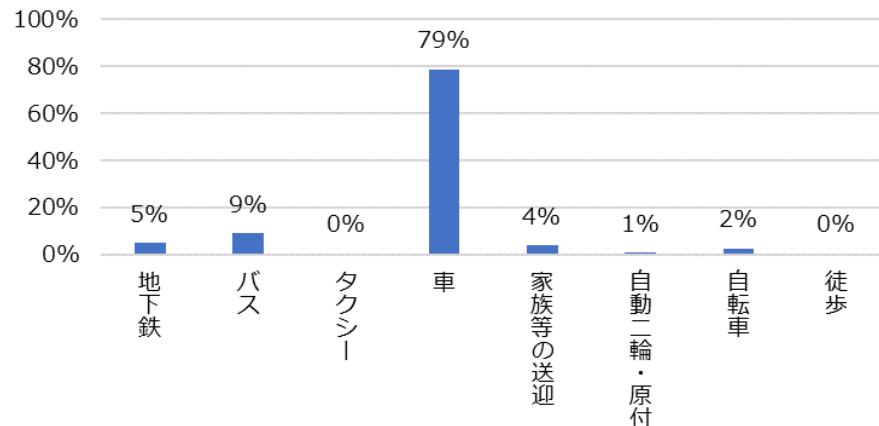
回数



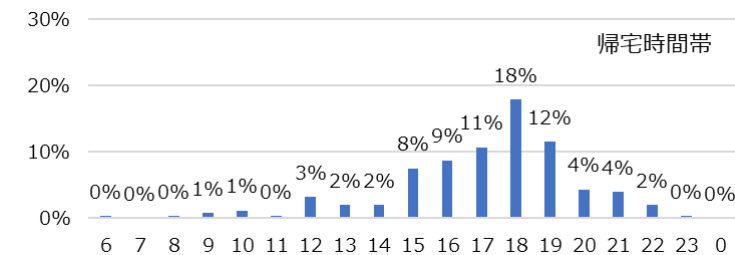
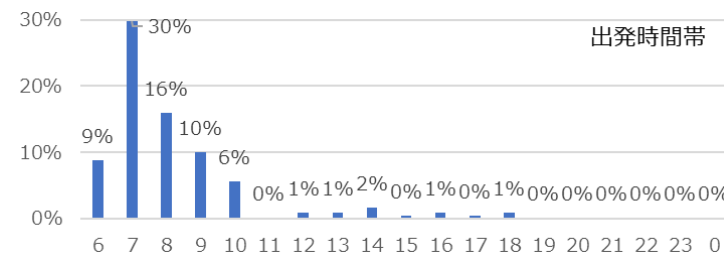
よく行く曜日



よく使う交通手段



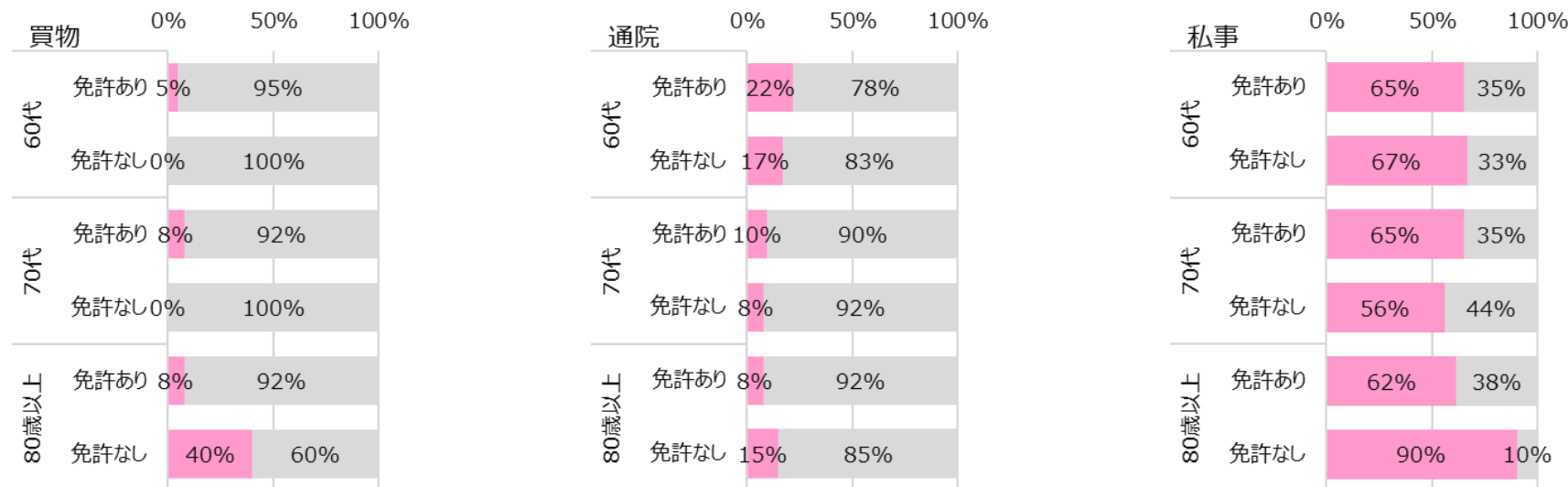
よく使う時間帯（出発/帰宅）



アンケート結果（外出と免許保有状況）

- 買物は、70歳代までは免許の保有の有無にかかわらず 9 割超が出かけているが、80歳以上は、免許を保有しない人で出かけない人の割合が高くなっている。
- 通院は、免許保有の有無で大きな差はみられない。
- 私事は、80歳以上の免許を保有しない人で出かけない人の割合は90%となっている。

免許の保有と60代以上の外出有無



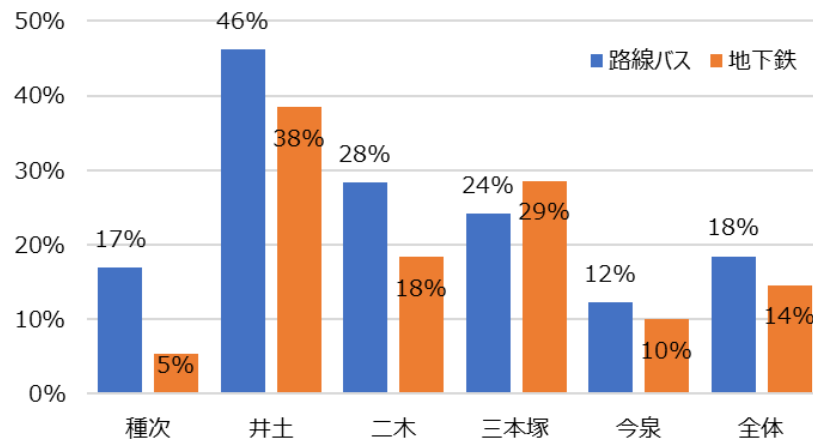
凡例 出かけない 出かける

※各用事における行き先を回答している人を「出かける」人として集計

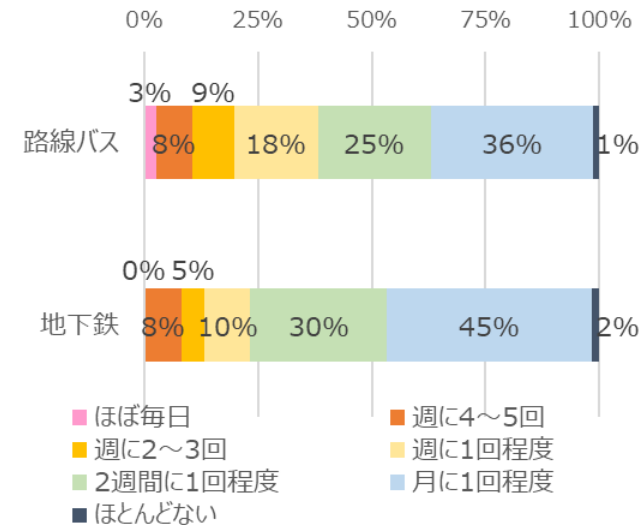
アンケート結果（公共交通の利用状況）

- 1ヶ月以内に路線バスや地下鉄を利用した人の割合は、ともに井土が最も高い。
- 週に1回以上利用する人の割合は、路線バスは約4割、地下鉄は約3割となっている。
- 路線バスを利用している人の外出目的は、通院が最も高く、次いで買物、通勤となっている。
- 地下鉄を利用している人の外出目的は、買い物が最も高く、次いで通院、通勤となっている。

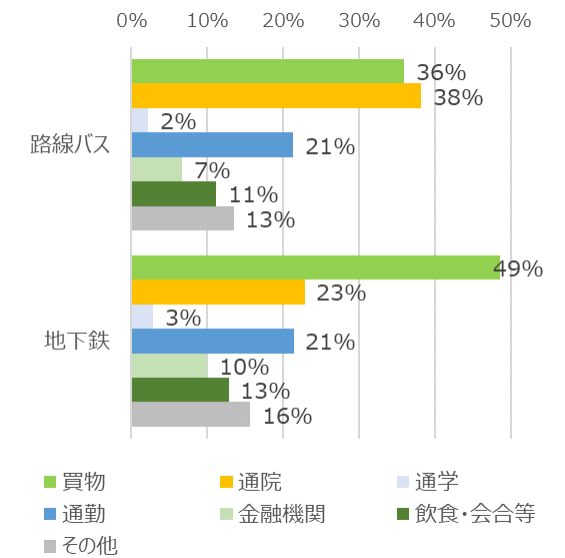
1ヶ月以内の利用有無



利用回数



外出目的



日常の中で、できれば行きたい、もっと行きたい場所・施設

【回答者数：101人（21%）】

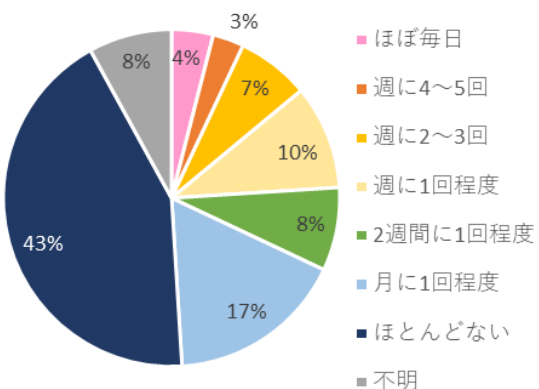
- 行きたい場所・施設の利用頻度は、月に1回程度以下の割合が約6割となっている。
- 行きたい場所・施設の利用の現状は、「自動車を運転して行っている」が43%と最も高く、次いで「現在は行きたい場所・施設に行けない」となっている。

行きたい場所・施設の例

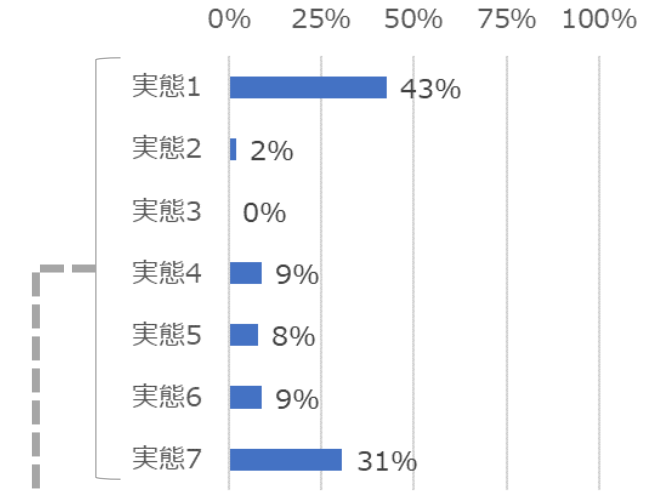
- ・荒井（8）
- ・モール（7）
- ・中心部（6）
- ・美術館（6）
- ・長町（6）

など

行きたい場所・施設の現在の利用頻度



行きたい場所・施設の利用の現状



- 実態1：自動車を運転して行っている
- 実態2：自転車や徒歩で行っている
- 実態3：家族に送迎してもらっているが、行きたいときには行けない
- 実態4：路線バスを使っているが、行きたいときには行けない
- 実態5：路線バスを使っているが、バス停まで無理して歩いている
- 実態6：タクシーを使っているが、利用料金が負担である
- 実態7：現在は行きたい場所・施設に行けない

※記述内容から各単語で抽出できた回答数

できれば行きたい、もっと行きたい場所・施設【免許非保有者】

【回答者数：21人（免許非保有者の30%）】

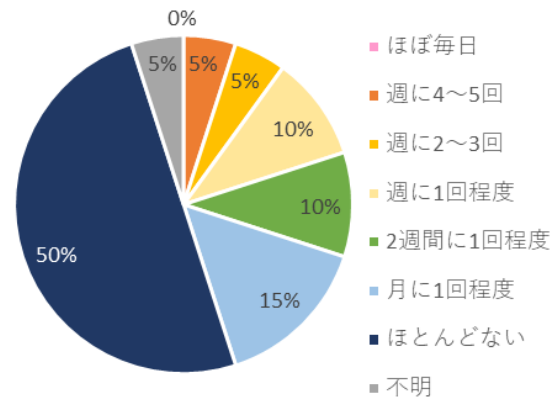
- 行きたい場所・施設の利用頻度は、月に1回程度及びほとんどの割合が約6割となっている。
- 行きたい場所・施設の利用の現状は、「現在は行きたい場所・施設に行けない」が57%と最も高く、次いで、「タクシーを使っているが、利用料金が負担である」となっている。

行きたい場所・施設

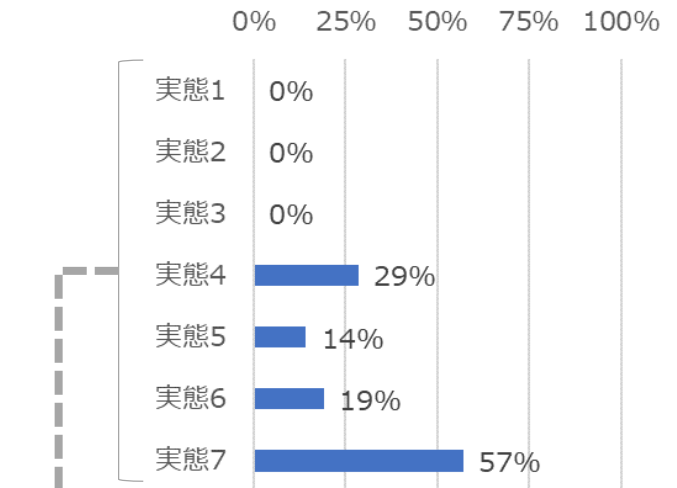
- ・コンビニ、知人宅
- ・デイサービス
- ・モール、エアリ
- ・荒井駅、若林区役所、病院やスーパー
- ・荒井方面
- ・実家(姉がいる)に行きたい
- ・秋保
- ・仙台港、ホームセンターカインズ
- ・仙台市農業園芸センター
- ・太白区図書館、長町モール仙台駅
- ・長町モール
- ・農業園芸センター
- ・博物館、美術館、メディアテーク、農業園芸センター、若林文化センター
- ・美術館、博物館
- ・六郷の杜

※全記述内容を記載内容のまま掲載

行きたい場所・施設の現在の利用回数



行きたい場所・施設の利用の現状

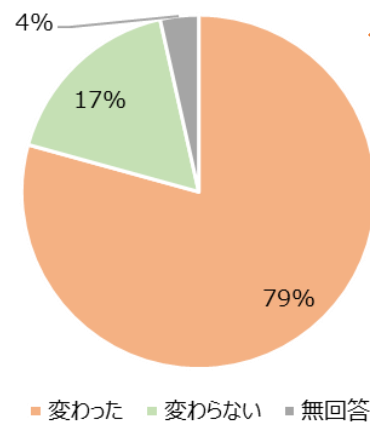


- 実態1：自動車を運転して行っている
- 実態2：自転車や徒歩で行っている
- 実態3：家族に送迎してもらっているが、行きたいときには行けない
- 実態4：路線バスを使っているが、行きたいときには行けない
- 実態5：路線バスを使っているが、バス停まで無理して歩いている
- 実態6：タクシーを使っているが、利用料金が負担である
- 実態7：現在は行きたい場所・施設に行けない

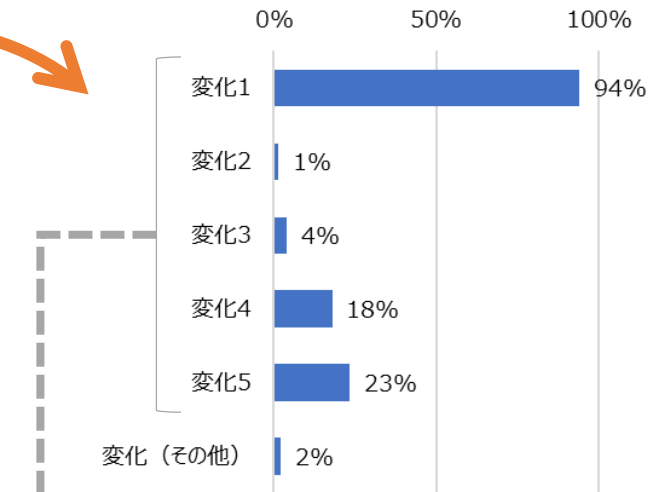
新型コロナウイルスの影響に伴う外出行動の変化について

- 新型コロナウイルス感染症の拡大を受け、「外出行動が変わった」が79%。
- 行動が変わった人のうち、「外出の回数が減った」は94%と最も高く、次いで「外出時間帯が変わった」、「利用施設・目的地が変わった」となっている。

新型コロナウイルスによる
外出行動の変化



新型コロナウイルスによる外出行動の変化



変化1:外出の回数が減った
変化2:外出の回数が増えた（例：代理の買い物等により回数が増えた）
変化3:移動手段が変わった（例：路線バスから自家用車が変わった）
変化4:利用施設・目的地が変わった（例：感染症対策をしている店舗を選ぶようになった）
変化5:外出時間帯が変わった（例：混まない時間に行くようになった）

地域にふさわしい交通について、自由にご意見をお書きください

【回答者数：176人（36%）】

- 路線バスの利便性、便数に関する意見（便数が少ない・路線変更希望・公共交通が不便・減便で困っている）が多くみられる。
- 希望する場所に行けない／路線変更希望では荒井駅方面への路線の希望がみられる。

記述内容		全体	地区別				
			種次	井土	二木	三本塚	今泉
総記述数		176	38	6	26	42	63
公共交通 関連	便数が少ない/増便要望	59	4	2	6	19	28
	地域内交通の要望	38	13	1	6	11	7
	希望する場所に行けない/路線変更希望	53	10	1	10	12	20
	交通費が負担/安価な交通手段の要望	13	3	2	1	2	5
	バスの小型化	31	11	1	4	7	8
	軌道交通の要望	7	1	0	1	1	4
	公共交通が不便	42	5	2	10	12	13
	バス停が遠い	8	3	0	1	2	2
	終バスが早い	5	1	0	0	0	4
	バス待ち環境の整備	0	0	0	0	0	0
	減便で困っている/便数の維持	22	7	2	3	3	7
	移動に時間がかかる	2	1	0	0	0	1
その他 移動に 関して	今は自動車があるため問題ない/将来の移動が心配	35	14	0	3	8	10
	歩行環境の整備	3	0	0	0	1	2
	道路の整備	1	0	0	0	1	0
	その他	32	10	1	3	6	11