

※令和8年4月1日以降の届出が対象

建築物における駐車施設の 附置及び管理に関する条例 (駐車場附置義務条例)

■駐車場附置義務条例とは

駐車需要への対応や、違法路上駐車のを防止を図るため、商業地域等において一定規模以上の建築等を行う事業者に対して、駐車施設の附置を義務付ける条例。

令和8年4月1日改正施行 (予定)

仙台市 都市整備局 総合交通政策部 交通政策課

〒980-8671 仙台市青葉区二日町12-34 二日町第五仮庁舎9階
電話：022-214-8303 Eメール：tos009510@city.sendai.jp
HP（各種様式のダウンロード）：
<https://www.city.sendai.jp/kotsu-suishin/kurashi/machi/kotsu/chushajo/fuchigimu/index.html>

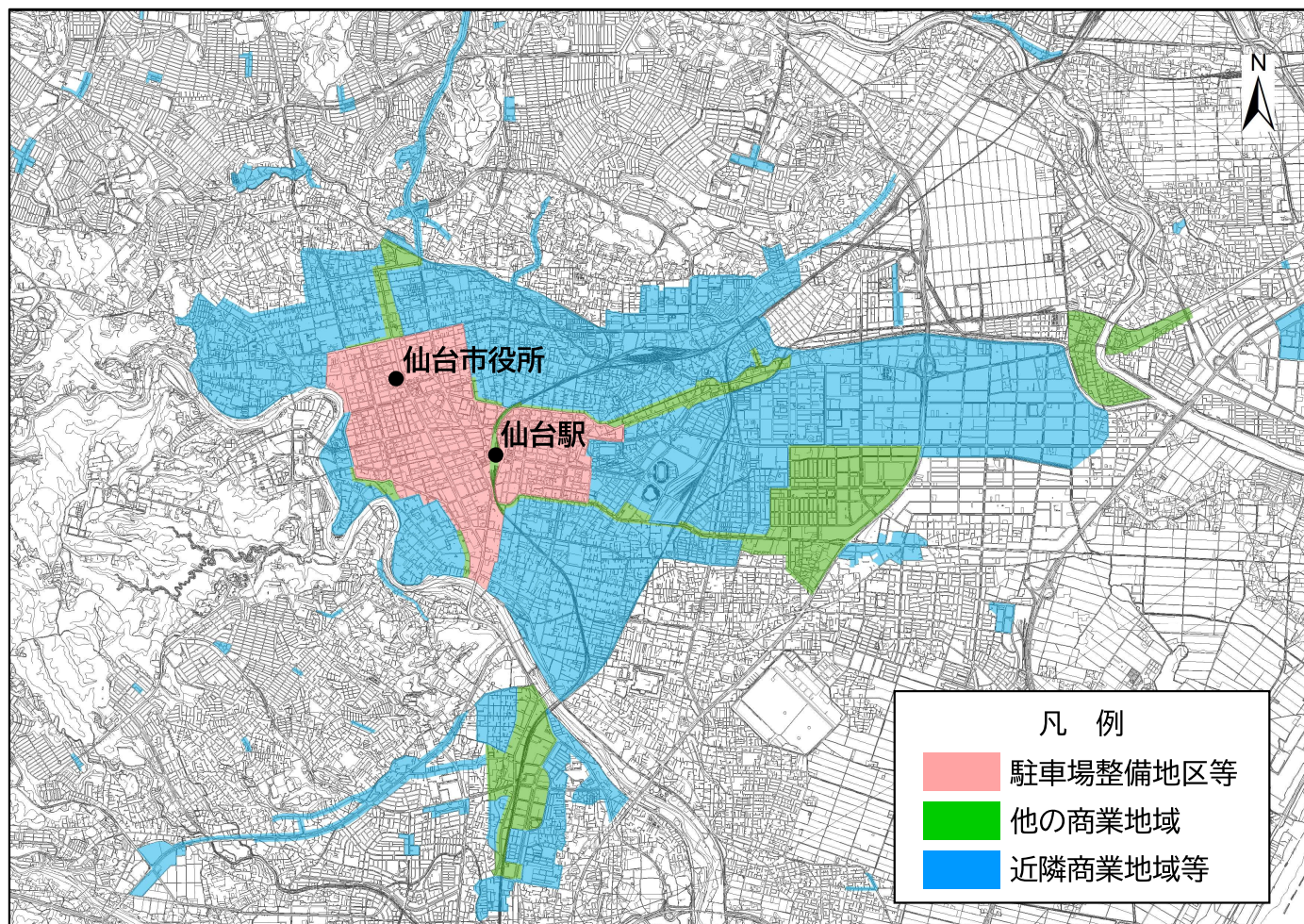


令和8年（2026年）1月

条例の適用区域と対象建築物

条例の適用区域

適用区域名		対象
A	駐車場整備地区等	駐車場整備地区（仙台駅の西側）
		市長が定める商業地域（仙台駅の東側）
B	他の商業地域	A 以外の商業地域
C	近隣商業地域等	A 以外の近隣商業地域
		周辺地区



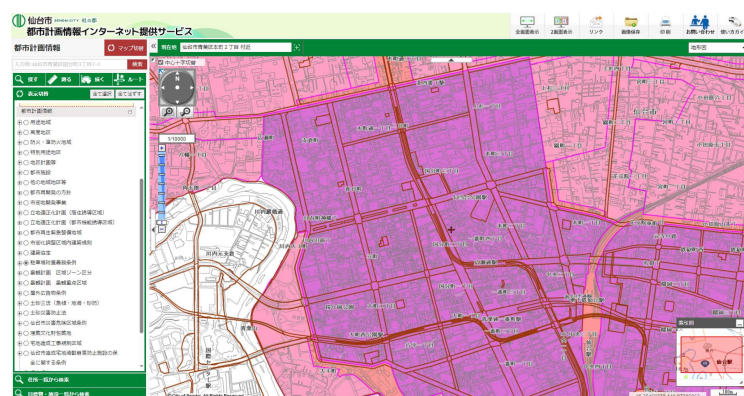
令和8年1月現在

※上図の範囲外においても、**B** 商業地域や **C** 近隣商業地域であれば条例が適用されます。

適用区域の確認

地点ごとの適用区域区分については、「仙台市都市計画情報インターネット提供サービス」にて確認することができます。
地図を表示後、「表示切替」にて「駐車場附置義務条例」を選択してください。

https://www2.wagmap.jp/sendai_tokei/Portal



▲駐車場附置義務条例の画面

条例の対象建築物

【条例第4条関係】

一般車

- 全てが特定用途（共同住宅を除く）である建築物の新築・増築等

特定用途部分（共同住宅を除く）の床面積の合計が**2,000㎡を超える建築物**

- 全てが非特定用途又は共同住宅である建築物の新築・増築等

非特定用途部分と共同住宅の床面積の合計が**3,000㎡を超える建築物**

駐車場整備地区等

- 特定用途部分（共同住宅を除く）と非特定用途部分又は共同住宅の複合する建築物の新築・増築等

特定用途部分（共同住宅を除く）の床面積

+

非特定用途部分と共同住宅の床面積の
合計に3分の2を乗じて得た面積

の合計が

2,000㎡を超える建築物

他の商業地域

- 全てが特定用途（共同住宅を除く）である建築物の新築・増築等

特定用途部分（共同住宅を除く）の床面積の合計が**1,500㎡を超える建築物**

- 全てが非特定用途又は共同住宅である建築物の新築・増築等

非特定用途部分と共同住宅の床面積の合計が**2,000㎡を超える建築物**

- 特定用途部分（共同住宅を除く）と非特定用途部分又は共同住宅の複合する建築物の新築・増築等

特定用途部分（共同住宅を除く）の床面積

+

非特定用途部分と共同住宅の床面積の
合計に4分の3を乗じて得た面積

の合計が

1,500㎡を超える建築物

近隣商業地域等

- 特定用途（共同住宅を除く）に供する部分を有する建築物の新築・増築等

特定用途部分（共同住宅を除く）の床面積の合計が**2,000㎡を超える建築物**

荷さばき車

※義務付けの対象となる
地域は駐車場整備地区等のみ

- 全てが飲食店又は百貨店その他の店舗である建築物の新築・増築等

飲食店又は百貨店その他の店舗の部分の床面積

の合計が**4,500㎡を超える建築物**

- 上記の用途を除いた特定用途（共同住宅を除く）である建築物の新築・増築等

上記の用途を除いた特定用途（共同住宅を除く）の部分の床面積

の合計が**9,500㎡を超える建築物**

- 飲食店又は百貨店その他の店舗の部分とそれらを除いた

特定用途（共同住宅を除く）である部分の複合建築物の新築・増築等

飲食店又は百貨店その他の店舗の部分の床面積

+

それらを除いた特定用途（共同住宅を除く）の床
面積に95分の45を乗じて得た面積

の合計が

4,500㎡を超える建築物

駐車場整備地区等

- 共同住宅の用途に供する部分がある建築物の新築・増築等

共同住宅の**床面積が3,000㎡を超えかつ戸数が50戸以上の建築物**

※建築物の敷地が2以上の区域にわたる場合は、敷地に占める面積が最も大きい区域内に建築物があるものとみなします。

※規模や台数算定の対象となる床面積には、共同住宅の共用部分等、容積率の算定の対象とならない部分の面積も含まれます。

また、駐車施設及び駐輪施設の部分の面積を除き、観覧場にあつては、屋外観覧席の部分の面積を含みます。

※複数の用途の複合建築物の場合、分離して考えられない共用部分は、それぞれの専用面積の割合で按分します。

特定用途【駐車場法施行令 第18条】◆自動車の駐車需要を生じさせる程度の大きい用途で政令で定めるもの

劇場、映画館、演芸場、観覧場、放送用スタジオ、公会堂、集会場、展示場、結婚式場、斎場、旅館、ホテル、料理店、飲食店、待合、キャバレー、カフェー、ナイトクラブ、バー、舞踏場、遊技場、ボーリング場、体育館、百貨店その他の店舗、事務所、病院、卸売市場、倉庫及び工場、共同住宅

非特定用途 ◆特定用途以外の用途 （例）大学、専門学校等

附置を義務付ける駐車施設

一般車の駐車施設

義務付け台数の算定基準

【条例第4条・第6条関係】

※義務付け台数の算定表（Excel）を仙台市 ホームページからダウンロードできます
※小数点以下は切り上げ

駐車場整備地区等

- 百貨店その他店舗又は事務所の用途に供する部分 350㎡毎に1台
- 上記を除く特定用途（共同住宅を除く）に供する部分 550㎡毎に1台
- 非特定用途又は共同住宅に供する部分 900㎡毎に1台

他の商業地域

- 百貨店その他店舗又は事務所の用途に供する部分 200㎡毎に1台
- 上記を除く特定用途（共同住宅を除く）に供する部分 250㎡毎に1台
- 非特定用途又は共同住宅に供する部分 450㎡毎に1台

近隣商業地域等

- 特定用途（共同住宅を除く）に供する部分 250㎡毎に1台

台数の軽減係数

【条例第4条第1項ただし書き関係】

建築物の延べ面積が6,000㎡に満たない場合は、一般車の義務付け台数が以下のように軽減されます。

駐車場整備地区等

$$= 1 - \frac{2,000 \times (6,000 - \text{建築物の延べ面積})}{6,000 \times \left[\text{特定用途（共同住宅を除く）に供する部分の床面積} + \text{非特定用途と共同住宅に供する部分の床面積} \times \frac{2}{3} \right]} - 2,000 \times \text{建築物の延べ面積}$$

他の商業地域

$$= 1 - \frac{1,500 \times (6,000 - \text{建築物の延べ面積})}{6,000 \times \left[\text{特定用途（共同住宅を除く）に供する部分の床面積} + \text{非特定用途と共同住宅に供する部分の床面積} \times \frac{3}{4} \right]} - 1,500 \times \text{建築物の延べ面積}$$

近隣商業地域等

$$= 1 - \frac{6,000 - \text{特定用途（共同住宅を除く）に供する部分の床面積}}{2 \times \text{特定用途（共同住宅を除く）の床面積面積}}$$

大規模な事務所の軽減

【条例第5条関係】

事務所の用途に供する部分の面積が10,000㎡を超える場合は、一般車の台数を算定する際、当該用途に供する部分の床面積が軽減されます。

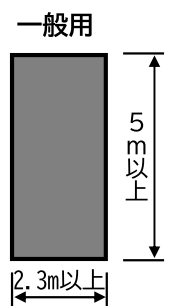
- ・床面積が10,000㎡までの部分 軽減はありません。
- ・床面積が10,000㎡を超え50,000㎡までの部分 30%軽減（床面積×0.7）
- ・床面積が50,000㎡を超え100,000㎡までの部分 40%軽減（床面積×0.6）
- ・床面積が100,000㎡を超える部分 50%軽減（床面積×0.5）

駐車マスの規模

【条例第9条関係】

- ・幅2.3m以上、奥行き5m以上とします。

※上記の規定は、特殊な装置（駐車場法施行令第15条に関する国土交通大臣が認定した特殊装置）を用いる駐車施設で自動車を安全に駐車させ、かつ、円滑に出入りさせることができると認める場合には適用されません。



車椅子使用者用の駐車施設

義務付け台数の算定基準

【条例第4条・第6条関係】

※義務付け台数の算定表（Excel）を仙台市ホームページからダウンロードできます

※一般車の義務付け台数の内数

※小数点以下は切り上げ

駐車場整備地区等

- 附置義務駐車施設数（一般車）が200台以下の場合

駐車施設数の2%以上の台数

- 附置義務駐車施設数（一般車）が200台超の場合

駐車施設数の1%+2以上の台数

他の商業地域

- 附置義務駐車施設数（一般車）が200台以下の場合

駐車施設数の2%以上の台数

- 附置義務駐車施設数（一般車）が200台超の場合

駐車施設数の1%+2以上の台数

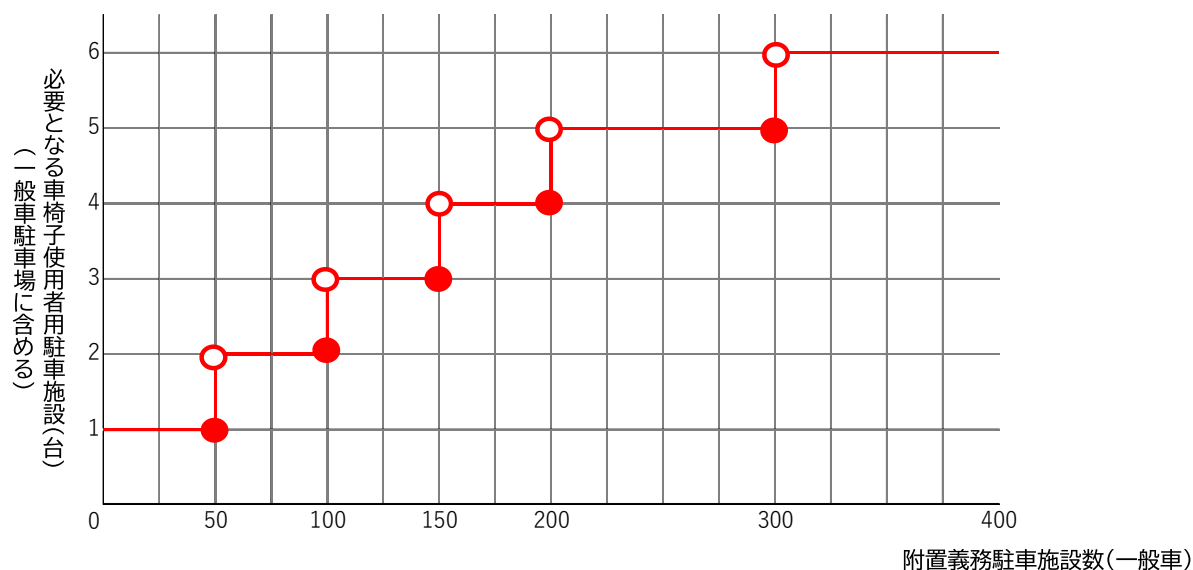
近隣商業地域等

- 附置義務駐車施設数（一般車）が200台以下の場合

駐車施設数の2%以上の台数

- 附置義務駐車施設数（一般車）が200台超の場合

駐車施設数の1%+2以上の台数

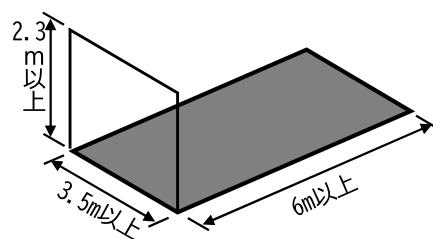


駐車マスの規模

【条例第9条関係】

- ・幅3.5m以上、奥行き6m以上、はり下高さ2.3m以上とします。

※上記の規定は、特殊な装置（駐車場法施行令第15条に関する国土交通大臣が認定した特殊装置）を用いる駐車施設で自動車を安全に駐車させ、かつ、円滑に出入りさせることができると認める場合には適用されません。



荷さばき車の駐車施設

義務付け台数の算定基準

【条例第4条・第6条関係】

※義務付け台数の算定表（Excel）を仙台市ホームページからダウンロードできます
 ※義務付けの対象となる地域は駐車場整備地区等のみ

駐車場整備地区等

- 飲食店又は百貨店その他店舗の用途に供する部分 **4,500㎡毎に1台**
 （一般車の義務付け台数の外数・小数点以下は切り捨て）
- 上記を除く特定用途（共同住宅を除く）に供する部分 **9,500㎡毎に1台**
 （一般車の義務付け台数の外数・小数点以下は切り捨て）
- 共同住宅に供する部分 **100戸毎に1台**
 （一般車の義務付け台数の内数・小数点以下は切り上げ）

大規模な共同住宅の軽減

【条例第6条関係】

400戸を超える共同住宅に対しては、荷さばき車の義務付け台数を算定する際に、戸数の算定方法について軽減措置を設けています。

戸数が400戸を超える場合

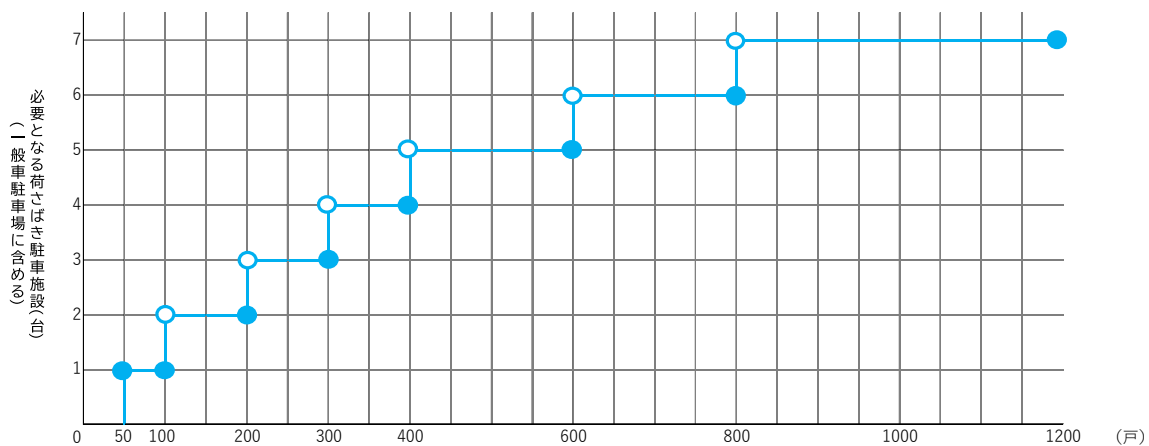
400戸を超え800戸までの部分の戸数に0.5を、800戸を超える部分の戸数に0.25をそれぞれ乗じて得たものの合計に400戸を加えた戸数を当該共同住宅の戸数とみなして計算をします。

（例）戸数が650戸の場合

400戸を超える戸数：250戸

みなし戸数：400戸 + (250戸 × 0.5) = 400戸 + 125戸 = 525戸

荷さばき車の駐車施設の義務付け台数：525戸 ÷ 100台/戸 = 5.25台 → 6台（小数点以下切り上げ）



駐車マスの規模

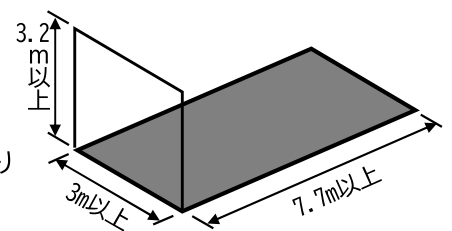
【条例第9条関係】

- ・幅3m以上、奥行き7.7m以上、はり下高さ3.2m以上とします。

※荷さばき車用の駐車マスの大きさは、最低限の寸法を定めておりますので、実際に出入りする車両の大きさを考慮したうえで、設置するマスの大きさや構造を決定してください。

【参考】はり下高さは、2トン車であれば3.2m、4トン車であれば3.4mを想定することが望ましいとされています。（出典：国土交通省 物流を考慮した設計・運用ガイドライン）

※共同住宅に係る荷さばき車用の駐車マスについては、算定された義務付け台数のうち4割を、幅2.5m以上、奥行き6m以上、車高3.2m以上とすることができます。



駐車施設の義務付け台数の算定例

算定例①

駐車場整備地区等の区域内の建築物の場合

■建築物の床面積の考え方（複合用途の建築物）

非特定用途 4,700㎡ 専門学校	
特定用途 3,700㎡ ホテル	
特定用途 3,000㎡ 飲食店	特定用途 1,300㎡ 店舗

※機械室などの共用部分 2,300㎡

○建築部の延べ面積：15,000㎡

- ・用途部分=1,300㎡+3,000㎡+3,700㎡+4,700㎡=12,700㎡
- ・共用部分=2,300㎡

○駐車施設を算定する場合の各用途の床面積（共用部分を按分）

- ・特定用途（店舗） $1,300\text{㎡} + 2,300\text{㎡} \times (1,300\text{㎡} \div 12,700\text{㎡}) = 1,536\text{㎡}$
- ・特定用途（飲食店） $3,000\text{㎡} + 2,300\text{㎡} \times (3,000\text{㎡} \div 12,700\text{㎡}) = 3,543\text{㎡}$
- ・特定用途（ホテル） $3,700\text{㎡} + 2,300\text{㎡} \times (3,700\text{㎡} \div 12,700\text{㎡}) = 4,370\text{㎡}$
- ・非特定用途（専門学校） $4,700\text{㎡} + 2,300\text{㎡} \times (4,700\text{㎡} \div 12,700\text{㎡}) = 5,551\text{㎡}$

■条例対象建築物の判定

①一般車の駐車施設の義務付け【条例第4条】

判定 $1,536\text{㎡} + 3,543\text{㎡} + 4,370\text{㎡} + (5,551\text{㎡} \times 2/3) = 13,150\text{㎡} > 2,000\text{㎡}$

条例の対象

②荷さばき車の駐車施設の義務付け（共同住宅以外）【条例第6条】

判定 $1,536\text{㎡} + 3,543\text{㎡} + (4,370\text{㎡} \times 45/95) = 7,149\text{㎡} > 4,500\text{㎡}$

条例の対象

■義務付け台数の算定

①-1 一般車の駐車施設の義務付け台数【条例第4条】

$1,536\text{㎡} \div 350\text{㎡/台} + (3,543\text{㎡} + 4,370\text{㎡}) \div 550\text{㎡/台} + 5,551\text{㎡} \div 900\text{㎡/台} =$

店舗

飲食店・ホテル

専門学校

$4.39\text{台} + 14.39\text{台} + 6.17\text{台} = 24.95\text{台} \rightarrow 25\text{台}$ （小数点以下切り上げ）

①-2 車椅子使用者の駐車施設の義務付け台数【条例第9条】

$25\text{台} \times 2 \div 100 = 0.5 \rightarrow 1\text{台}$ （①-1の内数・小数点以下切り上げ）

①で算出された台数

② 荷さばき車の駐車施設の義務付け台数（共同住宅以外）【条例第6条】

$(1,536\text{㎡} + 3,543\text{㎡}) \div 4,500\text{㎡/台} + 4,370\text{㎡} \div 9,500\text{㎡/台} = 1.5\text{台} \rightarrow 1\text{台}$

店舗・飲食店

ホテル

（①-1の外数・小数点以下切り捨て）

⇒当該建築物の義務付け台数＝一般車 24台＋車椅子使用者用 1台＋荷さばき車 1台

※車椅子使用者用駐車施設は一般車の内数になります。

■建築物の床面積の考え方（複合用途の建築物）

特定用途 14,700㎡ (150戸) 共同住宅

特定用途 13,700㎡ ホテル

特定用途 3,000㎡ 飲食店	特定用途 1,300㎡ 店舗
--------------------	----------------

※機械室などの共用部分 5,300㎡

○建築部の延べ面積：38,000㎡

- ・用途部分 = 1,300㎡ + 3,000㎡ + 13,700㎡ + 14,700㎡ = 32,700㎡
- ・共用部分 = 5,300㎡

○駐車施設を算定する場合の各用途の床面積（共用部分を按分）

- ・特定用途（店舗） $1,300\text{㎡} + 5,300\text{㎡} \times (1,300\text{㎡} \div 32,700\text{㎡}) = 1,511\text{㎡}$
- ・特定用途（飲食店） $3,000\text{㎡} + 5,300\text{㎡} \times (3,000\text{㎡} \div 32,700\text{㎡}) = 3,486\text{㎡}$
- ・特定用途（ホテル） $13,700\text{㎡} + 5,300\text{㎡} \times (13,700\text{㎡} \div 32,700\text{㎡}) = 15,920\text{㎡}$
- ・特定用途（共同住宅） $14,700\text{㎡} + 5,300\text{㎡} \times (14,700\text{㎡} \div 32,700\text{㎡}) = 17,083\text{㎡}$

■条例対象建築物の判定

①一般車の駐車施設の義務付け【条例第4条】

判定 $1,511\text{㎡} + 3,486\text{㎡} + 15,920\text{㎡} + (17,083\text{㎡} \times 2/3) = 32,306\text{㎡} > 2,000\text{㎡}$

条例の対象

②荷さばき車の駐車施設の義務付け（共同住宅以外）【条例第6条1項】

判定 $1,511\text{㎡} + 3,486\text{㎡} + (15,920\text{㎡} \times 45/95) = 12,538\text{㎡} > 4,500\text{㎡}$

条例の対象

③荷さばき車の駐車施設の義務付け（共同住宅）【条例第6条2項】

判定 $17,083\text{㎡}$ かつ $150\text{戸} > 3,000\text{㎡}$ 超えるかつ 50戸 以上

条例の対象

■義務付け台数の算定

①-1 一般車の駐車施設の義務付け台数【条例第4条】

 $1,511\text{㎡} \div 350\text{㎡/台} + (3,486\text{㎡} + 15,920\text{㎡}) \div 550\text{㎡/台} + 17,083\text{㎡} \div 900\text{㎡/台} =$

店舗

飲食店・ホテル

共同住宅

 $4.32\text{台} + 35.28\text{台} + 18.98\text{台} = 58.58\text{台} \rightarrow 59\text{台}$ （小数点以下切り上げ）

①-2 車椅子使用者の駐車施設の義務付け台数【条例第9条】

 $59\text{台} \times 2 \div 100 = 1.18\text{台} \rightarrow 2\text{台}$ （①-1の内数・小数点以下切り上げ）

①で算出された台数

② 荷さばき車の駐車施設の義務付け台数（共同住宅以外）【条例第6条1項】

 $(1,511\text{㎡} + 3,486\text{㎡}) \div 4,500\text{㎡/台} + 15,920\text{㎡} \div 9,500\text{㎡/台} =$

店舗・飲食店

ホテル

 $1.11\text{台} + 1.68\text{台} = 2.79\text{台} \rightarrow 2\text{台}$ （①-1の外数・小数点以下切り捨て）

③ 荷さばき車の駐車施設の義務付け台数（共同住宅）【条例第6条2項】

 $150\text{戸} \div 100\text{戸/台} = 1.5\text{台} \rightarrow 2\text{台}$ （①-1の内数・小数点以下切り上げ）

共同住宅

⇒ 当該建築物の義務付け台数 = 一般車 55台 + 車椅子使用者用 2台
+ 荷さばき車 4台（内訳 共同住宅以外 2台、共同住宅 2台）

※車椅子使用者用駐車施設、共同住宅の荷さばき駐車施設は一般車の内数になります。

駐車施設の附置を規定する他法令等との関係性

店舗や集合住宅では、駐車場附置義務条例以外にも適用される法令等があり、それぞれの法令等に基づいて算定した台数のうち最も多い台数を確保する必要があります。

大規模小売店舗立地法

対象／小売業の床面積が1,000㎡を超える店舗

問い合わせ先／仙台市経済局産業政策部商業・人材支援課 電話022-214-1004

仙台中高層建築物等
の建築に係る紛争の予
防と調整に関する条例

対象／供給戸数が10戸以上の集合住宅

問い合わせ先／仙台市都市整備局建築宅地部建築指導課

電話022-214-8348

駐車施設の附置に関する特例

建築物の敷地以外に駐車施設を附置する場合の特例制度

【条例第11条関係】

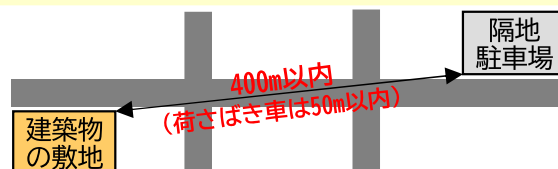
条例に基づき附置する駐車施設は、建築物又は建築物の敷地内に確保することを原則としていますが、以下の要件に該当する場合には、市長の認定を受けることにより敷地以外（隔地）に附置することが認められています。

○隔地特例として認定する場合の要件

- ・既存建築物の増築等を行う場合で、建築物の構造上、駐車施設の附置が不可能であると認められる場合
- ・自動車の出入口を、駐車場法施行令に定める基準により設定できない場合
- ・自動車の出入口に接する道路の工事について、道路管理者や警察署長の許可、承認を受けることができない場合
- ・大規模小売店舗立地法に基づき、駐車施設を設置する場合
- ・自動車の出入口が、宮城野通景観地区内の道路、市道定禅寺通線、市道青葉通線に接する場合
- ・自動車の出入口に接する道路が、仙台市バリアフリー基本構想に定める生活関連経路である場合
- ・歩行者や自動車等の交通量が多く、自動車の出入口の設置が交通安全上適当でない場合
- ・その他、隔地に駐車施設を設置することにより、交通安全や良好な景観形成、土地の有効活用に資するものとして認められる場合

○隔地までの距離（敷地間の最短直線距離）

- ・一般車の駐車施設 400m以内
- ・荷さばき車の駐車施設 50m以内



認定の手続き

認定を申請しようとする事業者は、特例認定申請書（第2号様式）に次の図書を添えて、紙文書で交通政策課へ2部提出し、**建築確認の前に**市長の認定を受けてください。

■申請時添付資料

区分	図書の種類	明示すべき事項等
隔地の 駐車施設	付近見取図	・方位、道路、目標となる建築物の位置 ・駐車施設を附置すべき建築物との距離（最短直線距離）
	配置図	【全 体】縮尺、方位 【駐車マス】台数、寸法（荷さばき車用は、はり下高さ含む） 申請する駐車施設とその他の駐車施設との区分 【車 路】位置、幅員 【敷地に接する道路】位置、幅員
	各階平面図	（駐車施設が複層構造の場合のみ） 【全 体】縮尺、方位、間取 【駐車マス】台数、寸法（荷さばき車用は、はり下高さ含む） 申請する駐車施設とその他の駐車施設との区分 【車 路】位置、幅員
	使用承諾、権利関係 等に関する図書	・隔地の駐車施設の使用承諾書 ・権利関係を証する図書
	荷さばきのための駐 車施設に関する図書	荷さばきのための駐車施設から当該建築物への荷物の運搬方法及び 安全対策の計画に関する図書
駐車施設を 附置すべき 建築物	配置図	・縮尺、方位 ・敷地の境界線、敷地内における建築物の位置 ・申請対象の建築物と、他の建築物との区別 ・敷地に接する道路の位置、幅員
	各階平面図	縮尺、方位、間取及び各室の用途
	台数算定表	（第13号様式）
	求積図等	台数算定表に記載の床面積の根拠
その他	チェックシート	資料の添付漏れや、明示すべき事項の記載漏れがないか確認

公共交通利用促進措置による義務付け台数の特例低減制度【条例第12条関係】

- ・**駐車場整備地区等**において、公共交通の利用促進に資する措置（公共交通利用促進措置）を実施する場合、市長の認定を受けることにより、実施する内容に応じて、一般車の駐車施設義務付け台数を低減することができます。
- ・異なるレベルの公共交通利用促進措置を組み合わせる場合は、各々のレベルの低減係数を加算することができます。ただし、同一レベル内における公共交通利用促進措置の適用は1つまでとなります。義務付け台数を最大で55%低減することができます。

○公共交通利用促進措置の特例として認定する場合の要件

レベル	低減係数	実施項目	公共交通利用促進措置（例）
Ⅰ	5%	公共交通に関する情報提供	・ 建築物やその敷地内に、近接する利用可能な駅やバス停の時刻表を掲示する。
		自動車利用の抑制に資するソフト対策	・ 従業員（学生）の自動車通勤（通学）を原則禁止し、公共交通機関の利用促進を図る。
Ⅱ	10%	公共交通利用促進に資する特典・サービス	・ 公共交通利用者を対象とした、割引サービスやショッピングポイントの付与、商品券配布による還元等を実施する。 ・ 公共交通利用者を対象とした、購入した商品の配送サービスを実施する。 ・ ホテル等において、公共交通機関の一日乗車券付き宿泊プランを販売する。
Ⅲ	20%	公共交通利用促進に資するハード整備	・ 建築物やその敷地内に、バスの待合環境を整備する。
	40%	鉄道駅との接続	・ 地下通路やペDESTリアンデッキにて、鉄道駅と直結させる。

※様々な施策の実施により駐車施設の義務付け台数の低減が可能です。

（例）延べ面積10,000㎡のホテルにおいて、駅とペDESTリアンデッキと直結させ、従業員のマイカー通勤を禁止し、地下鉄一日乗車券付き宿泊プランを販売

$$10,000 \div 550 \times (1 - 55\%) = 8.1 \div 9 \text{台}$$

認定等の手続き

- ・認定を申請しようとする事業者は、特例認定申請書（第5号様式）に、公共交通利用促進措置計画書（第6号様式）及び公共交通利用促進措置の内容の詳細を示す資料を添えて、紙文書で交通政策課へ2部提出し、**建築確認の前に**市長の認定を受けてください。
- ・認定を受けた公共交通利用促進措置を変更する場合は、変更の認定が必要です。
- ・認定を受けた公共交通利用促進措置を取りやめる場合は、廃止の届出が必要です。

認定後の報告

- ・認定を受けた事業者は、年に一度、公共交通利用促進措置の実施状況に関する報告書（第10号様式）に次の資料を添えて、電子データで交通政策課へ提出してください。

- | | |
|----------|--|
| ■報告時添付資料 | <ul style="list-style-type: none"> ➢ 公共交通利用促進措置の実施状況を明らかにする資料 ➢ 駐車施設の稼働状況を明らかにする資料 ➢ 建築物周辺の交通状況を撮影した写真等 |
|----------|--|

留意事項

- ・以下の場合は、認定が取り消されます。
 - ①公共交通利用促進措置の全部又は一部を実施しない場合
 - ②実施状況報告を行わない、又は虚偽の報告を行った場合
- ・公共交通利用促進措置を取りやめた場合や認定を取り消された場合は、低減を受ける前の義務付け台数分の駐車施設を確保しなければなりません。

駐車施設の附置に関する届出

届出1 建築物を新築・増築する場合

【条例第10条関係】

- ・条例対象建築物の場合は、市への届出が必要となります。
- ・**建築確認後に**、駐車施設附置（変更）届出書（第1号様式）に次表の資料を添えて、電子データで交通政策課へ提出してください（様式は全て、仙台市のホームページにあります）。
- ・届出事項を変更する場合も同様です。

届出2 既存の建築物に現在の基準を適用させる場合

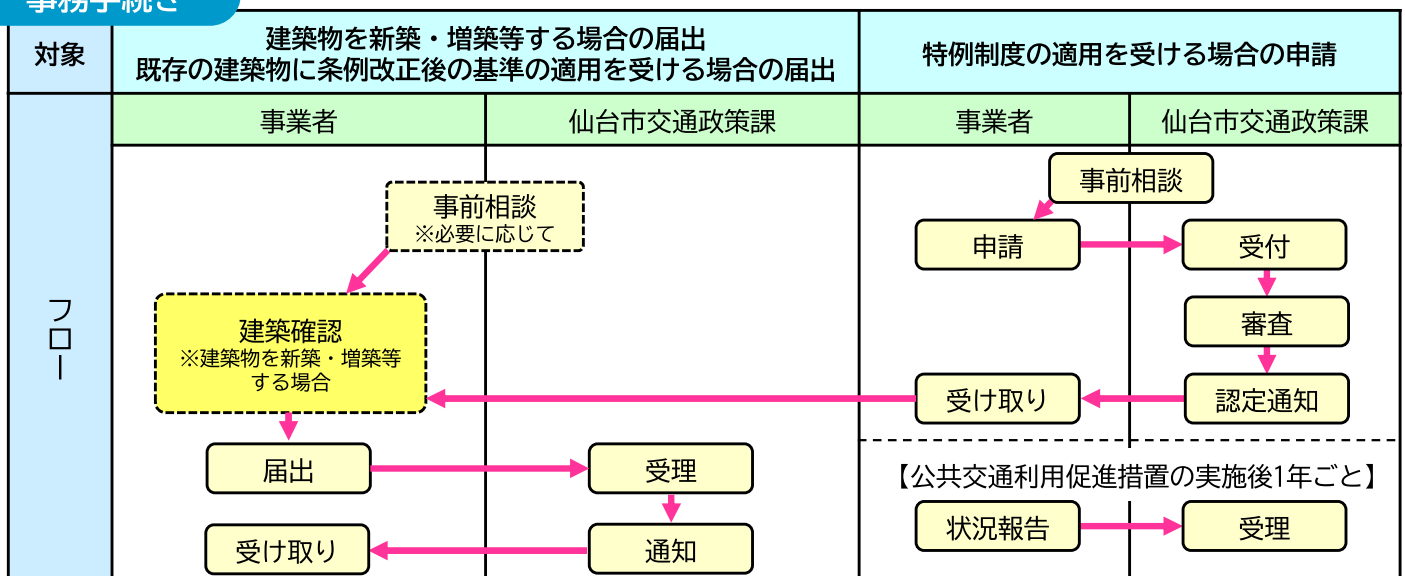
【条例第15条関係】

- ・既存の建築物（令和2年4月1日の条例改正前の基準により駐車施設を附置した建築物）について、届出により現在の基準（共同住宅の荷さばき車の附置義務を除く）の適用を受けることができます。
- ・希望する事業者は、既存駐車施設特例届出書（第11号様式）に次表の資料を添えて、電子データで交通政策課へ提出してください（様式は全て、仙台市のホームページにあります）。
- ・既存の建築物について、公共交通利用促進措置による特例制度を適用することもできます。その場合は、届出の前に認定を受けてください（7ページ参照）。

届出時添付資料

区分	図書の種類	明示すべき事項等
駐車施設	配置図	【全 体】縮尺・印刷物規格（記載例：1:200(A3)）、方位 【駐車マス】台数、寸法（荷さばき車用は、はり下高さ含む） 【車 路】位置、幅員 【敷地に接する道路】位置、幅員
	各階平面図	（駐車施設が複層構造の場合のみ） 【全 体】縮尺・印刷物規格（記載例：1:200(A3)）、方位、間取 【駐車マス】台数、寸法（荷さばき車用は、はり下高さ含む） 【車 路】位置、幅員
	台数算定表	（第13号様式）
	認定書(写)	（特殊装置を用いる場合のみ）
駐車施設を 附置すべき 建築物	付近見取図	方位、道路、目標となる建築物の位置
	確認済証(写)	
	認定通知書(写)	（特例制度（6～7ページ参照）の適用を受ける場合のみ）
	求積図等	（建築物内に異なる用途の区分が含まれる場合や、 延べ面積に駐車施設又は駐輪施設が含まれる場合のみ） 台数算定表に記載の床面積の根拠
その他	チェックシート	資料の添付漏れや、明示すべき事項の記載漏れがないか確認

事務手続き



届出3 駐車施設を廃止した場合

【条例第10条関係】

- 既存駐車施設を廃止した場合、廃止後10日以内に市への届出が必要となります。
- 既存駐車施設後に、駐車施設施設廃止届出書を電子データで交通政策課へ提出してください。（様式は仙台市のホームページにあります。）

事務手続き

