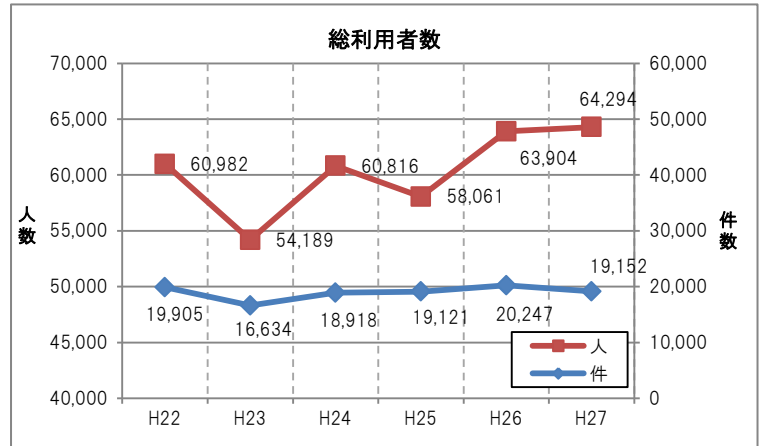


市民活動サポートセンター利用状況

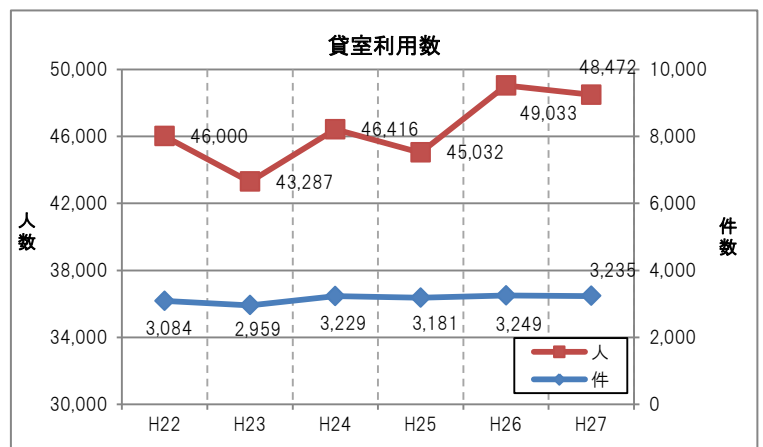
●総利用者数

年度	件	人	前年度比 (%)
H22	19,905	60,982	-
H23	16,634	54,189	88.8
H24	18,918	60,816	112.2
H25	19,121	58,061	95.4
H26	20,247	63,904	110.0
H27	19,152	64,294	100.6



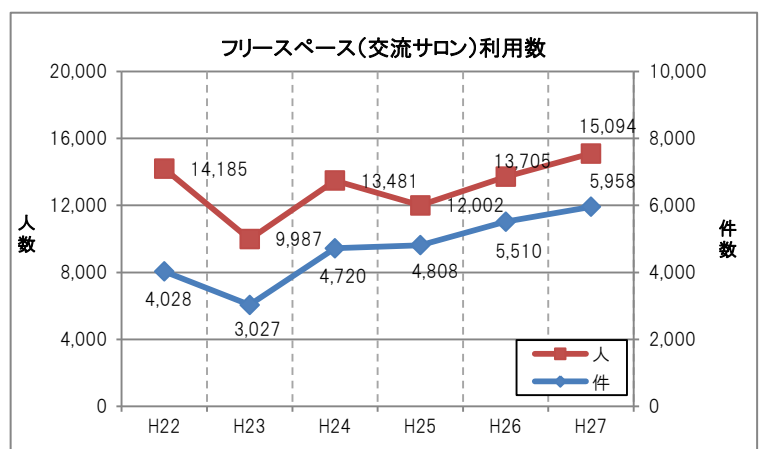
(うち貸室利用数)

年度	件	人	前年度比 (%)
H22	3,084	46,000	-
H23	2,959	43,287	94.1
H24	3,229	46,416	107.2
H25	3,181	45,032	97.0
H26	3,249	49,033	108.8
H27	3,235	48,472	98.8

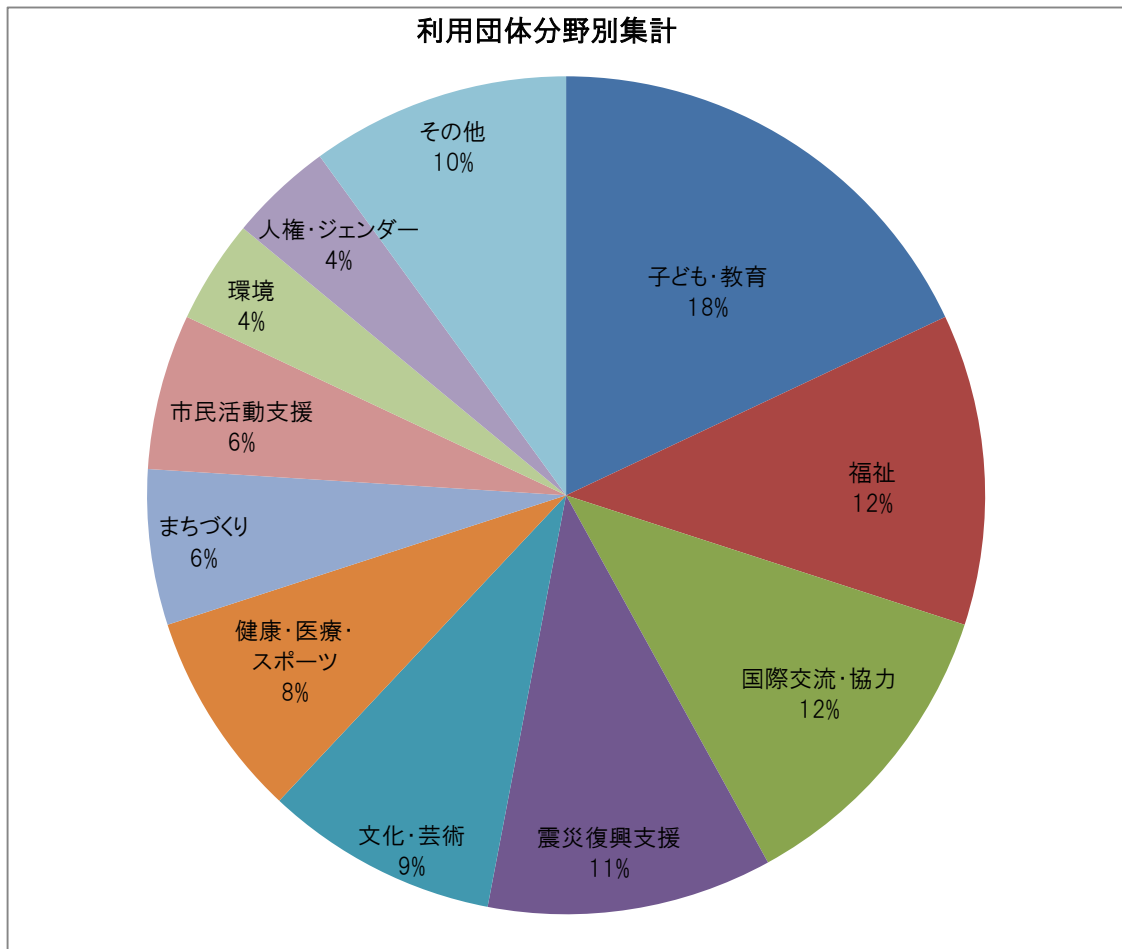


(うちフリースペース (交流サロン) 利用数)

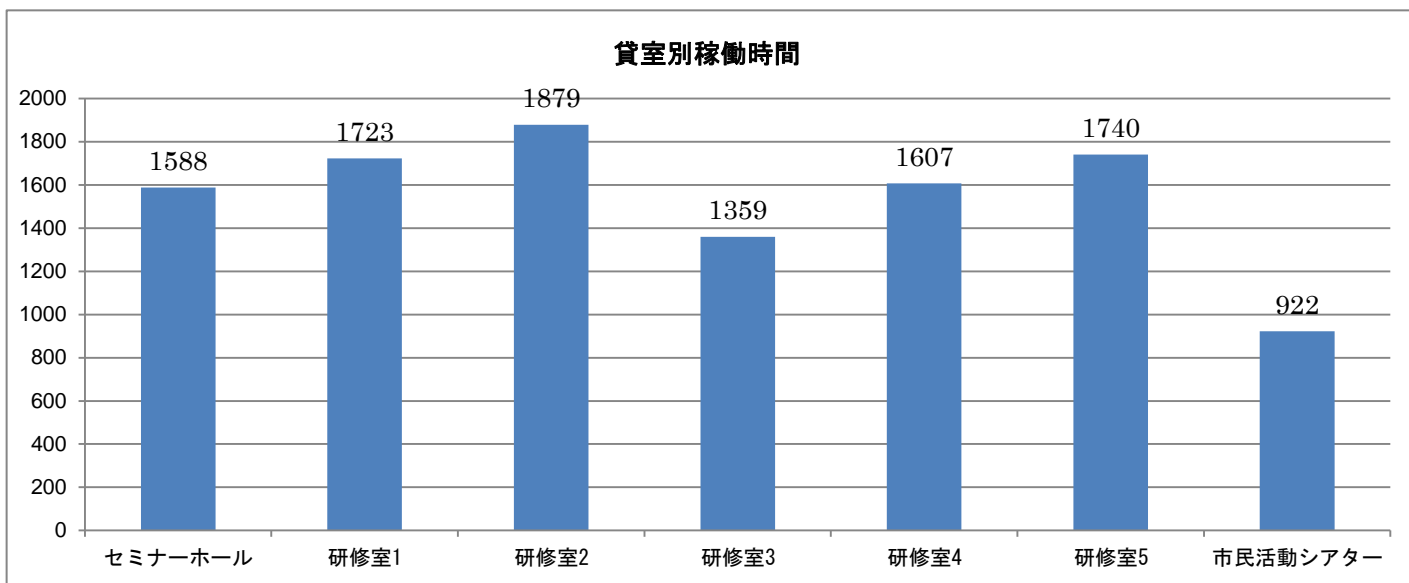
年度	件	人	前年度比 (%)
H22	4,028	14,185	-
H23	3,027	9,987	70.4
H24	4,720	13,481	134.9
H25	4,808	12,002	89.0
H26	5,510	13,705	114.1
H27	5,958	15,094	110.1



●利用団体分野別集計（平成 27 年度）



●貸室別稼働時間（平成 27 年度）



●ロッカー・レターケース・事務用ブース利用

年度	ロッカー小	ロッカー中	ロッカー大	レターケース		事務用ブース
	利用率(%)	利用率(%)	利用率(%)	利用率(%)	取扱件数	利用率(%)
H22	67	93	100	57	3,698	100
H23	70	93	100	57	3,230	100
H24	78	96	96	60	2,819	80
H25	66	91	96	58	3,388	100
H26	78	93	100	58	3,326	90
H27	75	97	97	57	2,277	60
設置数	80 個	28 個	10 個	168 個	-	10 ブース

●活動相談内訳（平成 27 年度）

相談内容	件数
市民活動基礎相談（ボランティア・市民活動の基本知識等に関する相談）	15
活動立ち上げ・運営相談（団体・法人立上げ等）	66
市民活動専門相談（法務・広報・会計等の日常業務相談や個人・団体のマッチング等の事業サポート）	115
情報提供・その他	142
合計	338

●団体情報ストック数（平成 27 年度末時点）

分野	団体数
福祉	541
健康・医療・スポーツ	457
環境	605
まちづくり	574
子ども・教育	594
人権・ジェンダー	360
国際交流・協力	337
文化・芸術	679
市民活動支援	332
その他	173
合計	4,652