

主要品目別・市場占有率(主産地)

2月	平成20年		平成21年		平成22年		平成23年	
だいこん	神奈川県	57%	神奈川県	56%	神奈川県	63%	千葉県	49%
	千葉県	39%	千葉県	42%	千葉県	29%	神奈川県	46%
	宮崎県	2%	その他	2%	徳島県	6%	徳島県	2%
	その他	2%			その他	2%	その他	3%
にんじん	千葉県	88%	千葉県	66%	千葉県	60%	千葉県	64%
	茨城県	8%	茨城県	28%	茨城県	34%	茨城県	23%
	愛知県	1%	埼玉県	1%	宮城県	2%	中国	5%
	その他	3%	その他	5%	その他	4%	その他	8%
ごぼう	青森県	69%	青森県	81%	青森県	80%	青森県	83%
	茨城県	15%	茨城県	7%	岩手県	8%	岩手県	7%
	岩手県	11%	岩手県	4%	茨城県	6%	中国	3%
	その他	5%	その他	8%	その他	6%	その他	7%
はくさい	茨城県	70%	茨城県	63%	茨城県	58%	茨城県	78%
	宮城県	29%	宮城県	34%	宮城県	40%	宮城県	20%
	その他	1%	その他	3%	その他	2%	群馬県	1%
							その他	1%
キャベツ	愛知県	76%	愛知県	60%	愛知県	59%	愛知県	54%
	千葉県	21%	千葉県	35%	千葉県	29%	千葉県	40%
	宮城県	1%	宮城県	2%	宮城県	4%	宮城県	1%
	その他	2%	その他	3%	その他	8%	その他	5%
ねぎ	宮城県	41%	宮城県	45%	埼玉県	36%	宮城県	48%
	埼玉県	33%	埼玉県	32%	宮城県	32%	埼玉県	29%
	福島県	11%	福島県	12%	福島県	12%	中国	10%
	その他	15%	その他	11%	その他	20%	その他	13%
きゅうり	高知県	34%	高知県	38%	高知県	47%	宮城県	34%
	宮城県	33%	宮城県	34%	宮城県	31%	高知県	28%
	宮崎県	26%	宮崎県	22%	宮崎県	19%	宮崎県	26%
	その他	7%	その他	6%	その他	3%	その他	12%
なす	高知県	78%	高知県	73%	高知県	77%	高知県	86%
	福岡県	20%	福岡県	20%	福岡県	18%	福岡県	6%
	宮城県	1%	栃木県	4%	栃木県	3%	栃木県	3%
	その他	1%	その他	3%	その他	2%	その他	5%
トマト	熊本県	41%	熊本県	46%	熊本県	47%	熊本県	48%
	栃木県	28%	栃木県	30%	栃木県	28%	栃木県	31%
	宮城県	21%	宮城県	17%	宮城県	18%	宮城県	17%
	その他	10%	その他	7%	その他	7%	その他	4%

2月	平成20年		平成21年		平成22年		平成23年	
ピーマン	高知県	39%	高知県	35%	高知県	42%	高知県	38%
	宮崎県	27%	宮崎県	22%	宮崎県	19%	茨城県	28%
	茨城県	13%	茨城県	15%	茨城県	16%	宮崎県	13%
	その他	21%	その他	18%	その他	23%	その他	21%
じゃがいも	北海道	84%	北海道	87%	北海道	80%	北海道	78%
	鹿児島県	13%	鹿児島県	9%	鹿児島県	17%	鹿児島県	18%
	長崎県	1%	長崎県	2%	長崎県	1%	長崎県	2%
	その他	2%	その他	2%	その他	2%	その他	2%
たまねぎ	北海道	46%	北海道	92%	北海道	86%	北海道	74%
	中国	34%	中国	4%	中国	7%	アメリカ	13%
	静岡県	19%	静岡県	2%	アメリカ	3%	中国	9%
	その他	1%	その他	2%	その他	4%	その他	4%
ほうれんそう	宮城県	89%	宮城県	93%	宮城県	80%	宮城県	89%
	群馬県	8%	群馬県	5%	群馬県	8%	茨城県	4%
	その他	3%	その他	2%	茨城県	5%	群馬県	4%
					その他	7%	その他	3%
レタス	香川県	80%	香川県	76%	香川県	64%	香川県	58%
	茨城県	6%	茨城県	12%	静岡県	14%	茨城県	14%
	長崎県	4%	静岡県	3%	茨城県	8%	静岡県	11%
	その他	10%	その他	9%	その他	14%	その他	17%
生しいたけ	宮城県	64%	宮城県	75%	宮城県	67%	宮城県	61%
	岩手県	18%	岩手県	11%	岩手県	15%	岩手県	22%
	秋田県	7%	中国	5%	中国	10%	秋田県	8%
	その他	11%	その他	9%	その他	8%	その他	9%
しめじ	記載無し		山形県	80%	山形県	71%	山形県	90%
			新潟県	19%	新潟県	28%	新潟県	9%
			その他	1%	その他	1%	その他	1%
かぼちゃ	ニュージーランド	62%	ニュージーランド	48%	ニュージーランド	53%	メキシコ	68%
	メキシコ	31%	メキシコ	47%	メキシコ	43%	ニュージーランド	28%
	沖縄県	5%	沖縄県	1%	沖縄県	2%	その他	4%
	その他	2%	その他	4%	その他	2%		
里芋	新潟県	52%	新潟県	64%	新潟県	67%	新潟県	77%
	福島県	17%	宮崎県	14%	宮崎県	12%	中国	16%
	中国	17%	中国	10%	中国	10%	宮崎県	3%
	その他	14%	その他	12%	その他	11%	その他	4%

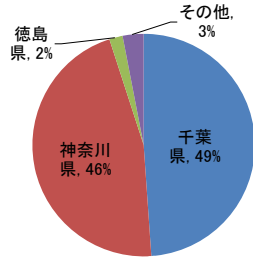
2月	平成20年		平成21年		平成22年		平成23年	
ブロッコリー	香川県	42%	愛知県	31%	香川県	52%	香川県	45%
	アメリカ	22%	香川県	30%	アメリカ	22%	アメリカ	14%
	愛知県	17%	アメリカ	21%	愛知県	13%	愛知県	13%
	その他	19%	その他	18%	その他	13%	その他	28%
りんご	青森県	91%	青森県	85%	青森県	81%	青森県	91%
	秋田県	4%	秋田県	9%	秋田県	11%	福島県	3%
	福島県	2%	福島県	2%	宮城県	4%	秋田県	1%
	その他	3%	その他	4%	その他	4%	その他	5%
なし	宮城県	100%	福島県	56%	/		福島県	100%
			大分県	18%				
			山形県	16%				
			その他	10%				
かき	福岡県	98%	福岡県	96%	岐阜県	61%	山形県	75%
	イスラエル	1%	イスラエル	2%	イスラエル	19%	福岡県	24%
	その他	1%	奈良県	1%	奈良県	14%	その他	1%
			その他		その他	6%		
もも								
※取り扱いなし								
ぶどう	青森県	60%	青森県	38%	青森県	51%	青森県	44%
	その他	40%	その他	62%	その他	49%	アメリカ	2%
							その他	54%
いちご	宮城県	54%	宮城県	57%	宮城県	54%	宮城県	53%
	佐賀県	16%	佐賀県	16%	佐賀県	19%	佐賀県	20%
	栃木県	15%	栃木県	11%	栃木県	11%	栃木県	11%
	その他	15%	その他	16%	その他	16%	その他	16%
メロン	高知県	39%	熊本県	39%	熊本県	33%	高知県	36%
	熊本県	27%	高知県	19%	高知県	29%	メキシコ	33%
	メキシコ	23%	メキシコ	19%	メキシコ	29%	熊本県	22%
	その他	11%	その他	23%	その他	9%	その他	9%
すいか	熊本県	98%	熊本県	86%	熊本県	68%	熊本県	89%
	沖縄県	1%	沖縄県	13%	沖縄県	28%	高知県	4%
	その他	1%	その他	1%	高知県	2%	沖縄県	4%
					その他	2%	その他	3%

2月	平成20年		平成21年		平成22年		平成23年	
バナナ	フィリピン	99%	フィリピン	99%	フィリピン	99%	フィリピン	99%
	その他	1%	その他	1%	その他	1%	その他	1%
パインアップル	フィリピン	100%	フィリピン	100%	フィリピン	100%	フィリピン	100%
グレープ フルーツ	アメリカ	76%	アメリカ	93%	アメリカ	93%	アメリカ	90%
	イスラエル	23%	イスラエル	6%	イスラエル	6%	イスラエル	9%
	その他	1%	その他	1%	その他	1%	その他	1%
レモン	アメリカ	84%	アメリカ	68%	アメリカ	80%	アメリカ	82%
	広島県	7%	広島県	9%	広島県	14%	メキシコ	7%
	メキシコ	4%	熊本県	5%	メキシコ	3%	広島県	5%
	その他	5%	その他	18%	その他	3%	その他	6%
みかん	静岡県	71%	静岡県	67%	静岡県	65%	静岡県	79%
	長崎県	10%	神奈川県	11%	長崎県	20%	神奈川県	12%
	神奈川県	9%	長崎県	8%	神奈川県	6%	熊本県	2%
	その他	10%	その他	14%	その他	9%	その他	7%
くり								
※取り扱いなし								
キウイ	愛媛県	73%	愛媛県	87%	愛媛県	79%	愛媛県	83%
	ニュージーランド	12%	ニュージーランド	7%	和歌山県	9%	和歌山県	10%
	和歌山県	10%	和歌山県	4%	ニュージーランド	5%	茨城県	3%
	その他	5%	その他	2%	その他	7%	その他	4%
オレンジ	アメリカ	95%	アメリカ	88%	アメリカ	91%	アメリカ	90%
	広島県	4%	広島県	6%	広島県	5%	広島県	5%
			和歌山県	4%	熊本県	3%	熊本県	1%
	その他	1%	その他	2%	その他	1%	その他	4%

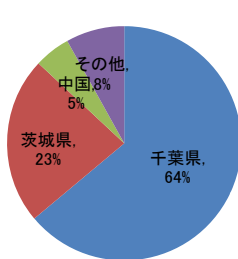
主要品目別・市場占有率(主産地)

平成23年2月

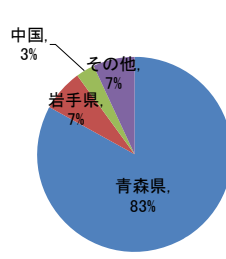
だいこん



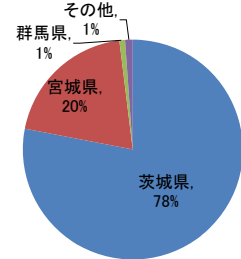
にんじん



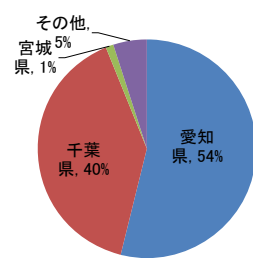
ごぼう



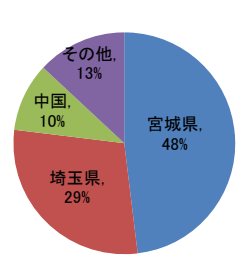
はくさい



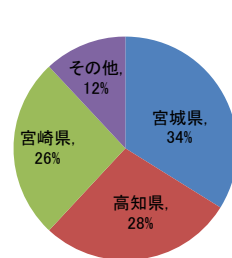
キャベツ



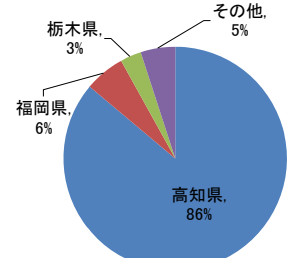
ねぎ



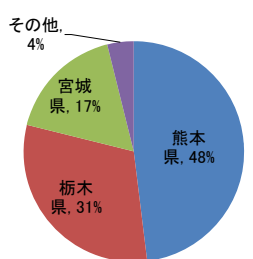
きゅうり



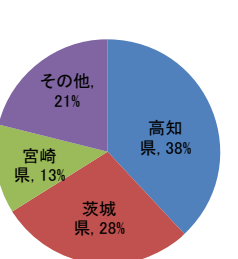
なす



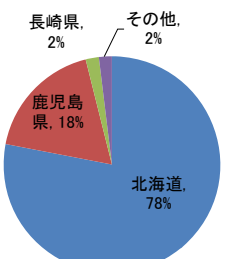
トマト



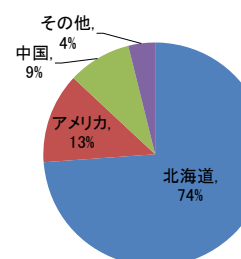
ピーマン



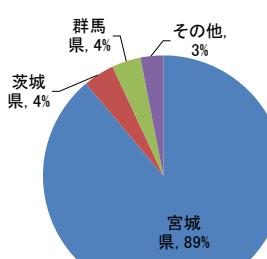
じゃがいも



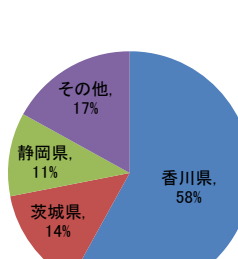
たまねぎ



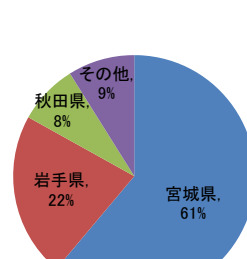
ほうれんそう



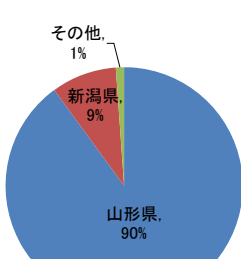
レタス



生しいたけ



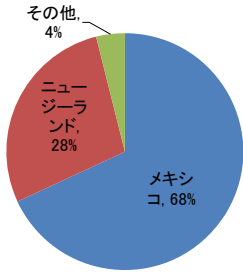
しめじ



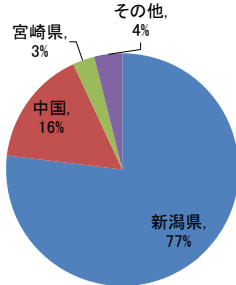
主要品目別・市場占有率(主産地)

平成23年2月

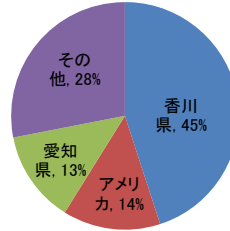
かぼちゃ



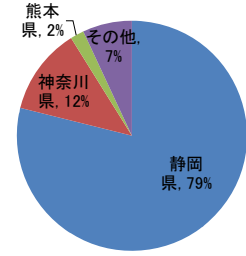
里芋



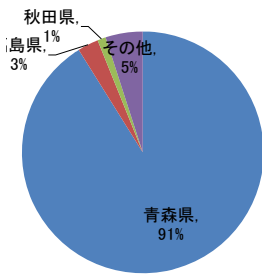
ブロッコリー



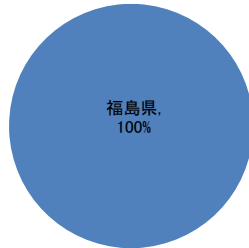
みかん



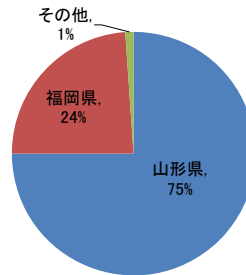
りんご



なし



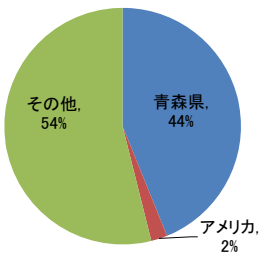
かき



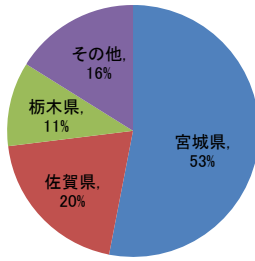
もも

取り扱い無し

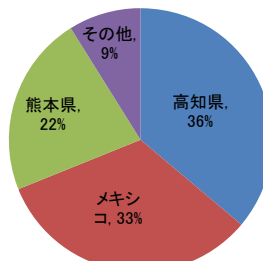
ぶどう



いちご



メロン



すいか

