

# 主要品目別・市場占有率(主産地)

4月	平成20年		平成21年		平成22年		平成23年	
だいこん	千葉県	86%	千葉県	82%	千葉県	88%	千葉県	92%
	茨城県	12%	茨城県	14%	茨城県	4%	神奈川県	3%
	その他	2%	神奈川県	3%	神奈川県	4%	茨城県	3%
			その他	1%	その他	4%	その他	2%
にんじん	徳島県	86%	徳島県	86%	徳島県	82%	徳島県	85%
	台湾	4%	茨城県	3%	茨城県	4%	中国	7%
	青森県	2%	中国	2%	中国	4%	茨城県	2%
	その他	8%	その他	9%	その他	10%	その他	6%
ごぼう	青森県	87%	青森県	87%	青森県	91%	青森県	81%
	中国	4%	茨城県	3%	岩手県	2%	岩手県	10%
	茨城県	3%	宮城県	3%	宮城県	2%	中国	3%
	その他	6%	その他	7%	その他	5%	その他	6%
はくさい	茨城県	95%	茨城県	95%	茨城県	95%	茨城県	99%
	宮城県	3%	宮城県	4%	宮城県	3%	その他	1%
	その他	2%	その他	1%	その他	2%		
キャベツ	神奈川県	39%	神奈川県	34%	愛知県	48%	愛知県	43%
	愛知県	32%	愛知県	31%	神奈川県	28%	千葉県	29%
	千葉県	26%	千葉県	31%	千葉県	18%	神奈川県	25%
	その他	3%	その他	4%	その他	6%	その他	3%
ねぎ	埼玉県	39%	宮城県	36%	埼玉県	40%	埼玉県	47%
	宮城県	37%	埼玉県	35%	宮城県	32%	宮城県	40%
	千葉県	13%	千葉県	20%	中国	14%	中国	8%
	その他	11%	その他	9%	その他	14%	その他	5%
きゅうり	宮城県	82%	宮城県	85%	宮城県	79%	宮城県	64%
	群馬県	6%	群馬県	7%	高知県	9%	宮崎県	13%
	高知県	6%	高知県	6%	群馬県	6%	高知県	12%
	その他	6%	その他	2%	その他	6%	その他	11%
なす	高知県	78%	高知県	72%	高知県	77%	高知県	85%
	福岡県	15%	福岡県	17%	福岡県	16%	福岡県	7%
	宮城県	2%	栃木県	6%	栃木県	4%	栃木県	4%
	その他	5%	その他	5%	その他	3%	その他	4%
トマト	栃木県	50%	栃木県	54%	栃木県	52%	栃木県	55%
	宮城県	24%	宮城県	22%	熊本県	21%	熊本県	26%
	熊本県	14%	熊本県	13%	宮城県	18%	宮城県	12%
	その他	12%	その他	11%	その他	9%	その他	7%

4月                      平成20年                      平成21年                      平成22年                      平成23年

ピーマン	茨城県	49%	茨城県	47%	茨城県	45%	茨城県	44%
	高知県	29%	高知県	32%	高知県	23%	高知県	28%
	韓国	9%	ニュージーランド	7%	宮崎県	13%	宮崎県	14%
	その他	13%	その他	14%	その他	19%	その他	14%
じゃがいも	北海道	75%	北海道	69%	北海道	82%	北海道	78%
	鹿児島県	22%	鹿児島県	28%	鹿児島県	17%	鹿児島県	21%
	長崎県	1%	長崎県	1%	その他	1%	その他	1%
	その他	2%	その他	2%				
たまねぎ	北海道	65%	北海道	63%	北海道	63%	北海道	55%
	佐賀県	17%	佐賀県	25%	佐賀県	18%	佐賀県	24%
	熊本県	7%	熊本県	5%	熊本県	6%	熊本県	6%
	その他	11%	その他	7%	その他	13%	その他	15%
ほうれんそう	宮城県	93%	宮城県	95%	宮城県	95%	宮城県	93%
	北海道	4%	群馬県	2%	群馬県	2%	群馬県	3%
	茨城県	1%	その他	3%	その他	3%	岩手県	1%
	その他	2%					その他	3%
レタス	茨城県	61%	茨城県	65%	茨城県	79%	茨城県	88%
	宮城県	24%	宮城県	23%	宮城県	13%	香川県	10%
	香川県	13%	香川県	10%	香川県	5%	その他	2%
	その他	2%	その他	2%	その他	3%		
生しいたけ	宮城県	70%	宮城県	73%	宮城県	74%	宮城県	63%
	岩手県	16%	岩手県	15%	岩手県	17%	岩手県	29%
	秋田県	7%	秋田県	5%	中国	6%	中国	4%
	その他	7%	その他	7%	その他	3%	その他	4%
しめじ	記載無し		山形県	68%	山形県	78%	山形県	80%
			新潟県	31%	新潟県	21%	新潟県	19%
			その他	1%	その他	1%	その他	1%
かぼちゃ	ニュージーランド	98%	ニュージーランド	96%	ニュージーランド	98%	ニュージーランド	97%
	沖縄県	1%	沖縄県	1%	その他	2%	メキシコ	1%
	その他	1%	その他	3%			その他	2%
里芋	中国	37%	新潟県	44%	新潟県	37%	中国	44%
	新潟県	31%	宮崎県	25%	中国	33%	新潟県	32%
	宮城県	11%	中国	21%	宮崎県	17%	千葉県	12%
	その他	21%	その他	10%	その他	13%	その他	12%

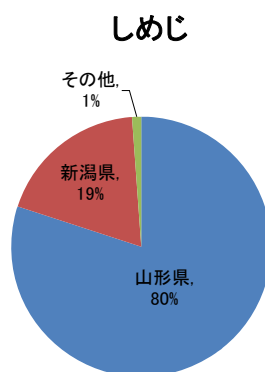
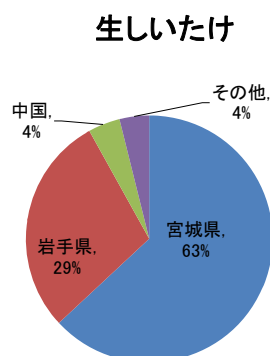
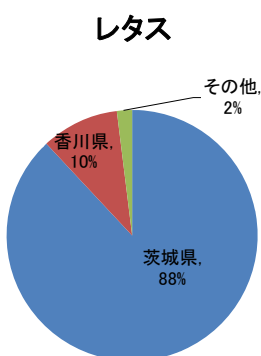
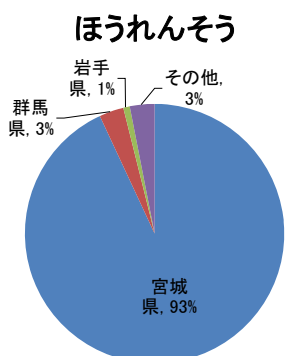
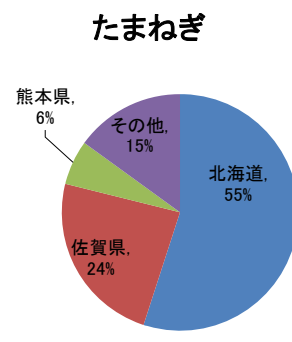
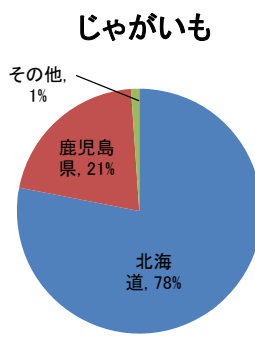
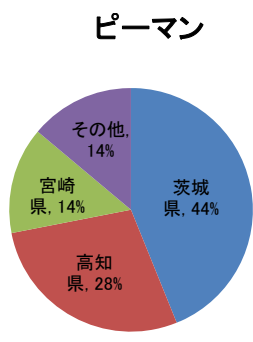
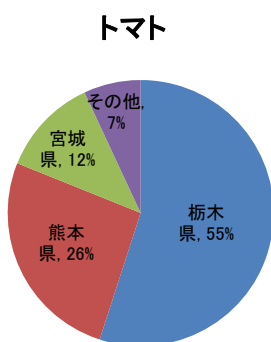
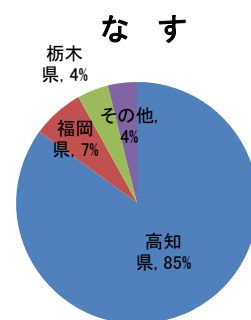
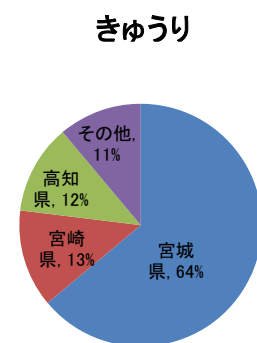
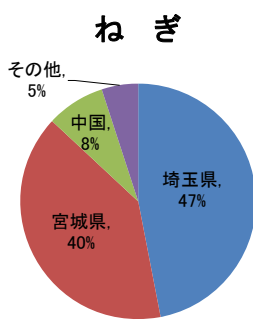
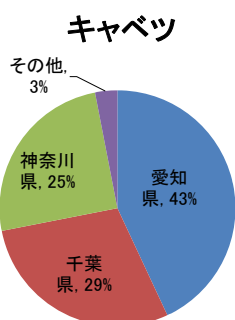
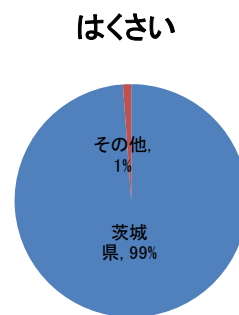
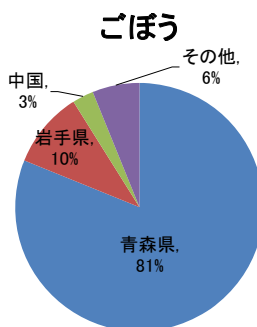
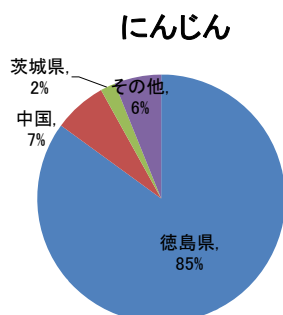
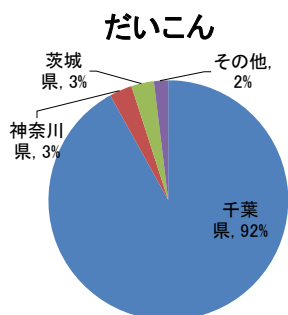
4月 平成20年 平成21年 平成22年 平成23年

ブロッコリー	香川県	47%	香川県	67%	香川県	61%	香川県	64%
	アメリカ	20%	宮城県	15%	アメリカ	17%	愛知県	16%
	宮城県	13%	愛知県	8%	宮城県	10%	宮城県	6%
	その他	20%	その他	10%	その他	12%	その他	14%
りんご	青森県	99%	青森県	99%	青森県	98%	青森県	99%
	その他	1%	その他	1%	その他	2%	その他	1%
なし								
※取り扱いなし								
かき								
※取り扱いなし								
もも								
※取り扱いなし								
ぶどう	山梨県	5%	山梨県	3%	山梨県	1%	山梨県	2%
	その他	95%	その他	97%	その他	99%	その他	98%
いちご	宮城県	51%	宮城県	57%	宮城県	58%	宮城県	33%
	長崎県	17%	佐賀県	15%	佐賀県	19%	佐賀県	32%
	栃木県	16%	栃木県	13%	栃木県	11%	栃木県	19%
	その他	16%	その他	15%	その他	12%	その他	16%
メロン	熊本県	51%	熊本県	63%	熊本県	79%	熊本県	54%
	茨城県	24%	茨城県	16%	茨城県	10%	茨城県	26%
	メキシコ	13%	メキシコ	12%	高知県	6%	メキシコ	11%
	その他	12%	その他	9%	その他	5%	その他	9%
すいか	熊本県	82%	熊本県	86%	熊本県	90%	熊本県	68%
	茨城県	12%	茨城県	8%	群馬県	5%	茨城県	24%
	群馬県	5%	群馬県	3%	茨城県	4%	群馬県	5%
	その他	1%	その他	3%	その他	1%	その他	3%

4月	平成20年		平成21年		平成22年		平成23年	
バナナ	フィリピン	99%	フィリピン	99%	フィリピン	99%	フィリピン	99%
	その他	1%	その他	1%	その他	1%	その他	1%
パイナップル	フィリピン	99%	フィリピン	99%	フィリピン	100%	フィリピン	100%
	その他	1%	その他	1%				
グレープ フルーツ	アメリカ	98%	アメリカ	100%	アメリカ	100%	アメリカ	98%
	イスラエル	1%					その他	2%
	その他	1%						
レモン	アメリカ	73%	アメリカ	85%	アメリカ	79%	アメリカ	8%
	広島県	18%	広島県	9%	広島県	13%	広島県	14%
	香川県	3%	メキシコ	2%	香川県	3%	メキシコ	2%
	その他	6%	その他	4%	その他	5%	その他	4%
みかん	香川県	38%	愛知県	40%	愛媛県	44%	香川県	46%
	長崎県	17%	大分県	34%	長崎県	40%	ニュージーランド	15%
	大分県	14%	ニュージーランド	20%	愛知県	6%	大分県	11%
	その他	31%	その他	6%	その他	10%	その他	28%
くり								
※取り扱いなし								
キウイ	愛媛県	56%	愛媛県	68%	ニュージーランド	50%	ニュージーランド	58%
	ニュージーランド	31%	ニュージーランド	19%	愛媛県	38%	愛媛県	31%
	神奈川県	8%	神奈川県	7%	神奈川県	11%	神奈川県	6%
	その他	5%	その他	6%	その他	1%	その他	5%
オレンジ	アメリカ	93%	アメリカ	100%	アメリカ	99%	アメリカ	100%
	広島県	6%			その他	1%		
	その他	1%						

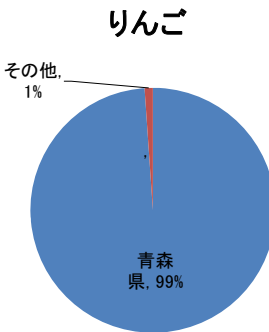
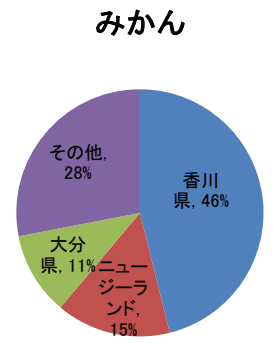
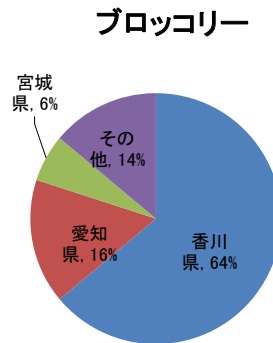
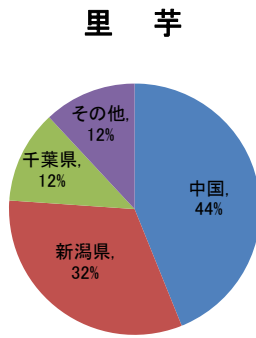
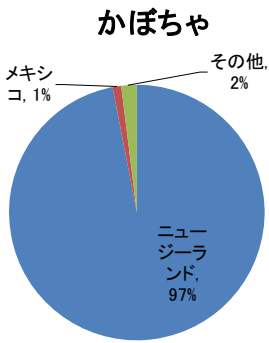
# 主要品目別・市場占有率(主産地)

平成23年4月



# 主要品目別・市場占有率(主産地)

平成23年4月



なし  
取り扱い無し

かき  
取り扱い無し

もも  
取り扱い無し

