

主要品目別・市場占有率(主産地)

1月	平成20年		平成21年		平成22年		平成23年	
だいこん	神奈川県	54%	神奈川県	53%	神奈川県	50%	千葉県	57%
	千葉県	44%	千葉県	44%	千葉県	47%	神奈川県	40%
	その他	2%	宮城県	1%	宮城県	1%	宮城県	1%
			その他	2%	その他	2%	その他	2%
にんじん	千葉県	86%	千葉県	74%	千葉県	63%	千葉県	73%
	茨城県	11%	茨城県	22%	茨城県	31%	茨城県	18%
	その他	3%	宮城県	1%	宮城県	3%	中国	3%
			その他	3%	その他	3%	その他	6%
ごぼう	青森県	76%	青森県	79%	青森県	82%	青森県	86%
	茨城県	11%	茨城県	7%	茨城県	8%	岩手県	6%
	岩手県	7%	宮城県	6%	岩手県	3%	茨城県	2%
	その他	6%	その他	8%	その他	7%	その他	6%
はくさい	茨城県	60%	茨城県	52%	茨城県	51%	茨城県	76%
	宮城県	38%	宮城県	45%	宮城県	48%	宮城県	23%
	その他	2%	鹿児島県	1%	その他	1%	その他	1%
			その他	2%				
キャベツ	愛知県	49%	愛知県	50%	愛知県	41%	愛知県	51%
	千葉県	44%	千葉県	44%	千葉県	36%	千葉県	39%
	茨城県	4%	宮城県	2%	宮城県	12%	宮城県	5%
	その他	3%	その他	4%	その他	11%	その他	5%
ねぎ	宮城県	51%	宮城県	59%	宮城県	48%	宮城県	58%
	埼玉県	25%	埼玉県	23%	埼玉県	31%	埼玉県	24%
	福島県	10%	福島県	8%	福島県	8%	中国	7%
	その他	14%	その他	10%	その他	13%	その他	11%
きゅうり	宮崎県	50%	宮崎県	48%	高知県	52%	宮崎県	56%
	高知県	39%	高知県	40%	宮崎県	43%	高知県	38%
	千葉県	5%	宮城県	5%	宮城県	4%	宮城県	5%
	その他	6%	その他	7%	その他	1%	その他	1%
なす	高知県	80%	高知県	79%	高知県	77%	高知県	89%
	福岡県	17%	福岡県	15%	福岡県	17%	福岡県	5%
	宮城県	1%	栃木県	3%	栃木県	3%	栃木県	3%
	その他	2%	その他	3%	その他	3%	その他	3%
トマト	熊本県	56%	熊本県	55%	熊本県	58%	熊本県	61%
	宮城県	26%	宮城県	25%	宮城県	26%	宮城県	21%
	栃木県	11%	栃木県	12%	栃木県	10%	栃木県	12%
	その他	7%	その他	8%	その他	6%	その他	6%

1月	平成20年		平成21年		平成22年		平成23年	
ピーマン	宮城県	43%	高知県	33%	高知県	42%	高知県	40%
	高知県	16%	宮城県	30%	宮城県	21%	宮城県	21%
	韓国	15%	茨城県	16%	茨城県	13%	茨城県	20%
	その他	26%	その他	21%	その他	24%	その他	19%
じゃがいも	北海道	95%	北海道	96%	北海道	92%	北海道	92%
	長崎県	2%	鹿児島県	2%	鹿児島県	4%	鹿児島県	4%
	鹿児島県	2%	長崎県	1%	長崎県	2%	長崎県	2%
	その他	1%	その他	1%	その他	2%	その他	2%
たまねぎ	北海道	92%	北海道	39%	北海道	92%	北海道	74%
	中国	6%	中国	32%	中国	6%	アメリカ	13%
	その他	2%	その他	27%	その他	2%	中国	10%
				2%			その他	3%
ほうれんそう	宮城県	89%	宮城県	97%	宮城県	86%	宮城県	87%
	群馬県	8%	群馬県	1%	群馬県	5%	群馬県	6%
	その他	3%	茨城県	1%	栃木県	4%	茨城県	4%
			その他	1%	その他	5%	その他	3%
レタス	香川県	87%	香川県	76%	香川県	61%	香川県	66%
	宮城県	4%	茨城県	6%	静岡県	16%	静岡県	7%
	長崎県	4%	静岡県	5%	兵庫県	6%	徳島県	7%
	その他	5%	その他	13%	その他	17%	その他	20%
生しいたけ	宮城県	59%	宮城県	70%	宮城県	65%	宮城県	57%
	岩手県	19%	岩手県	18%	岩手県	13%	岩手県	26%
	中国	12%	中国	3%	中国	9%	中国	8%
	その他	10%	その他	9%	その他	13%	その他	9%
しめじ	記載無し		山形県	79%	山形県	86%	山形県	89%
			新潟県	15%	新潟県	11%	新潟県	10%
			岩手県	2%	宮城県	2%	その他	1%
			その他	4%	その他	1%		
かぼちゃ	メキシコ	91%	メキシコ	88%	メキシコ	97%	メキシコ	91%
	宮城県	1%	北海道	2%	その他	3%	北海道	3%
	鹿児島県	1%	宮城県	2%			兵庫県	2%
	その他	7%	その他	8%			その他	4%
里芋	新潟県	59%	新潟県	68%	新潟県	71%	新潟県	71%
	中国	29%	中国	10%	宮城県	11%	中国	13%
	福島県	8%	宮城県	8%	中国	10%	宮城県	5%
	その他	13%	その他	14%	その他	8%	その他	11%

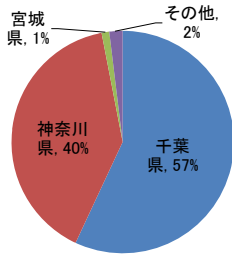
1月	平成20年		平成21年		平成22年		平成23年	
ブロッコリー	香川県	42%	アメリカ	35%	香川県	32%	香川県	30%
	アメリカ	22%	埼玉県	17%	アメリカ	24%	埼玉県	12%
	愛知県	17%	香川県	15%	埼玉県	20%	愛知県	12%
	その他	19%	その他	33%	その他	24%	その他	46%
りんご	青森県	79%	青森県	72%	青森県	77%	青森県	87%
	岩手県	10%	岩手県	13%	秋田県	7%	岩手県	4%
	福島県	4%	秋田県	5%	岩手県	5%	秋田県	2%
	その他	7%	その他	10%	その他	11%	その他	7%
なし	宮城県	87%	長野県	58%	山形県	48%	山形県	93%
	山形県	12%	大分県	38%	宮城県	43%	福島県	5%
	その他	1%	福島県	3%	大分県	7%	大分県	1%
			その他	1%	その他	2%	その他	1%
かき	奈良県	70%	福岡県	83%	福岡県	50%	奈良県	94%
	福岡県	29%	愛媛県	15%	奈良県	49%	イスラエル	4%
	その他	1%	その他	2%	その他	1%	その他	2%
もも								
※取り扱いなし								
ぶどう	青森県	63%	青森県	54%	青森県	76%	青森県	63%
	アメリカ	32%	アメリカ	38%	アメリカ	18%	アメリカ	36%
	福島県	1%	福島県	1%	その他	6%	その他	1%
	その他	4%	その他	7%				
いちご	宮城県	60%	宮城県	59%	宮城県	52%	宮城県	52%
	栃木県	16%	栃木県	13%	佐賀県	14%	栃木県	16%
	長崎県	10%	長崎県	11%	栃木県	14%	佐賀県	13%
	その他	14%	その他	17%	その他	20%	その他	19%
メロン	熊本県	42%	熊本県	34%	高知県	40%	熊本県	33%
	高知県	23%	高知県	34%	熊本県	29%	高知県	32%
	メキシコ	19%	メキシコ	20%	メキシコ	23%	メキシコ	30%
	その他	16%	その他	12%	その他	8%	その他	5%
すいか	熊本県	98%	熊本県	92%	熊本県	91%	熊本県	86%
	高知県	1%	沖縄県	4%	高知県	5%	高知県	13%
	その他	1%	高知県	2%	沖縄県	3%	その他	1%
			その他	2%	その他	1%		

1月	平成20年		平成21年		平成22年		平成23年	
バナナ	フィリピン	99%	フィリピン	99%	フィリピン	99%	フィリピン	99%
	その他	1%	その他	1%	その他	1%	その他	1%
パイナップル	フィリピン	99%	フィリピン	100%	フィリピン	100%	フィリピン	100%
	その他	1%						
グレープ フルーツ	アメリカ	85%	アメリカ	26%	アメリカ	80%	アメリカ	73%
	イスラエル	13%	イスラエル	7%	イスラエル	18%	イスラエル	26%
	その他	2%	その他	67%	兵庫県	1%	その他	1%
					その他	1%		
レモン	アメリカ	79%	アメリカ	62%	アメリカ	81%	アメリカ	76%
	広島県	8%	広島県	9%	熊本県	11%	広島県	17%
	メキシコ	3%	熊本県	5%	広島県	2%	メキシコ	5%
	その他	10%	その他	24%	その他	6%	その他	2%
みかん	静岡県	46%	静岡県	51%	静岡県	43%	静岡県	50%
	長崎県	23%	長崎県	24%	長崎県	29%	長崎県	31%
	和歌山県	8%	熊本県	6%	香川県	6%	神奈川県	4%
	その他	23%	その他	19%	その他	22%	その他	15%
くり								
※取り扱いなし								
キウイ	愛媛県	48%	ニュージーランド	48%	愛媛県	56%	愛媛県	76%
	ニュージーランド	26%	愛媛県	43%	ニュージーランド	26%	和歌山県	9%
	栃木県	12%	和歌山県	6%	和歌山県	8%	ニュージーランド	6%
	その他	14%	その他	3%	その他	10%	その他	9%
オレンジ	アメリカ	97%	アメリカ	93%	アメリカ	99%	アメリカ	79%
	福岡県	1%	香川県	6%	その他	1%	オーストラリア	20%
	その他	2%	その他	1%			その他	1%

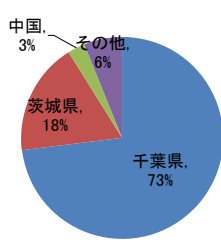
主要品目別・市場占有率(主産地)

平成23年1月

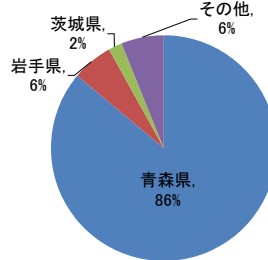
だいこん



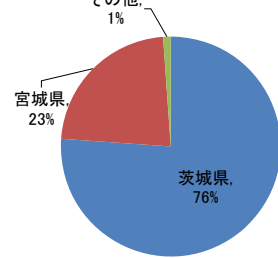
にんじん



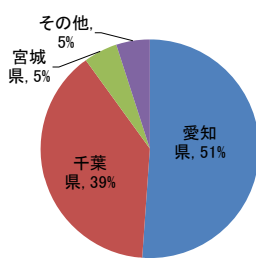
ごぼう



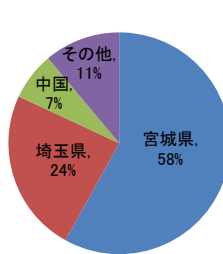
はくさい



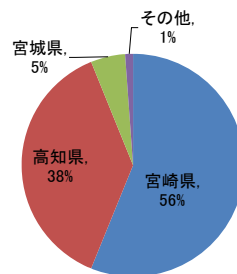
キャベツ



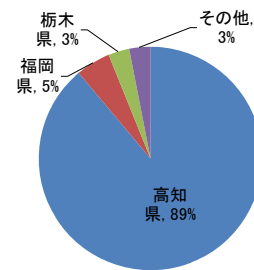
ねぎ



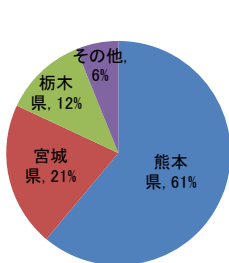
きゅうり



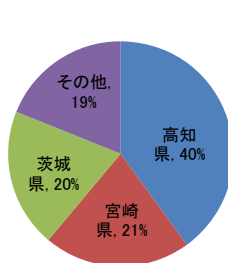
なす



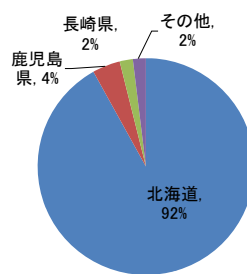
トマト



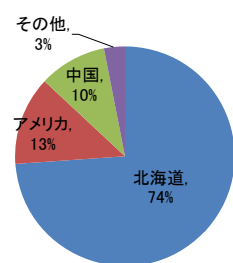
ピーマン



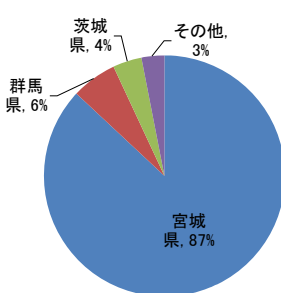
じゃがいも



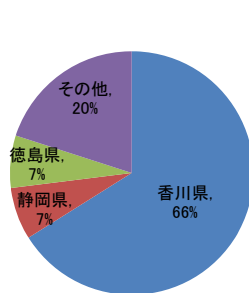
たまねぎ



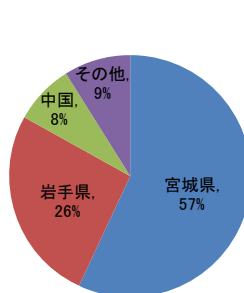
ほうれんそう



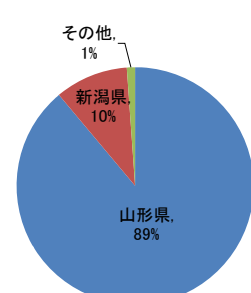
レタス



生しいたけ

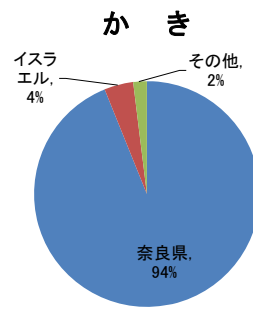
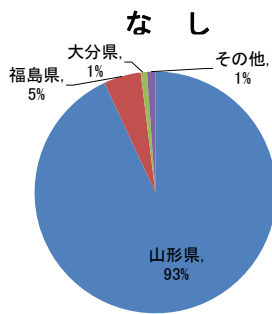
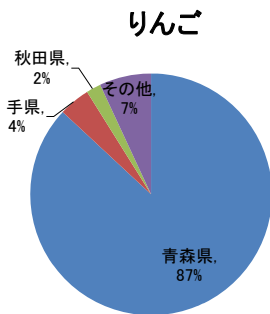
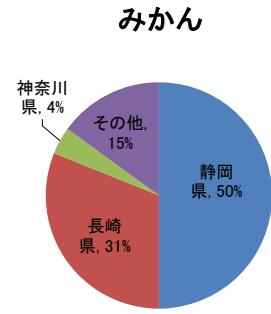
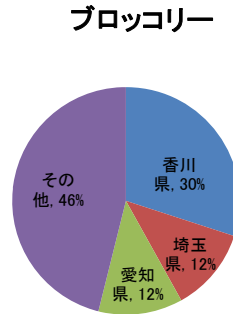
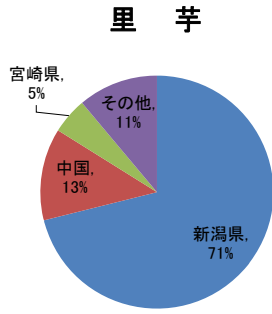
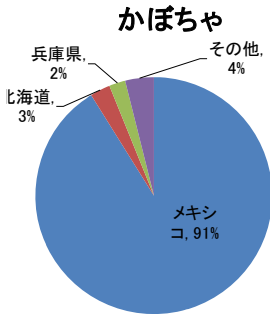


しめじ



主要品目別・市場占有率(主産地)

平成23年1月



もも
取り扱い無し

