

令和7年度  
仙台市役所しごとセミナー



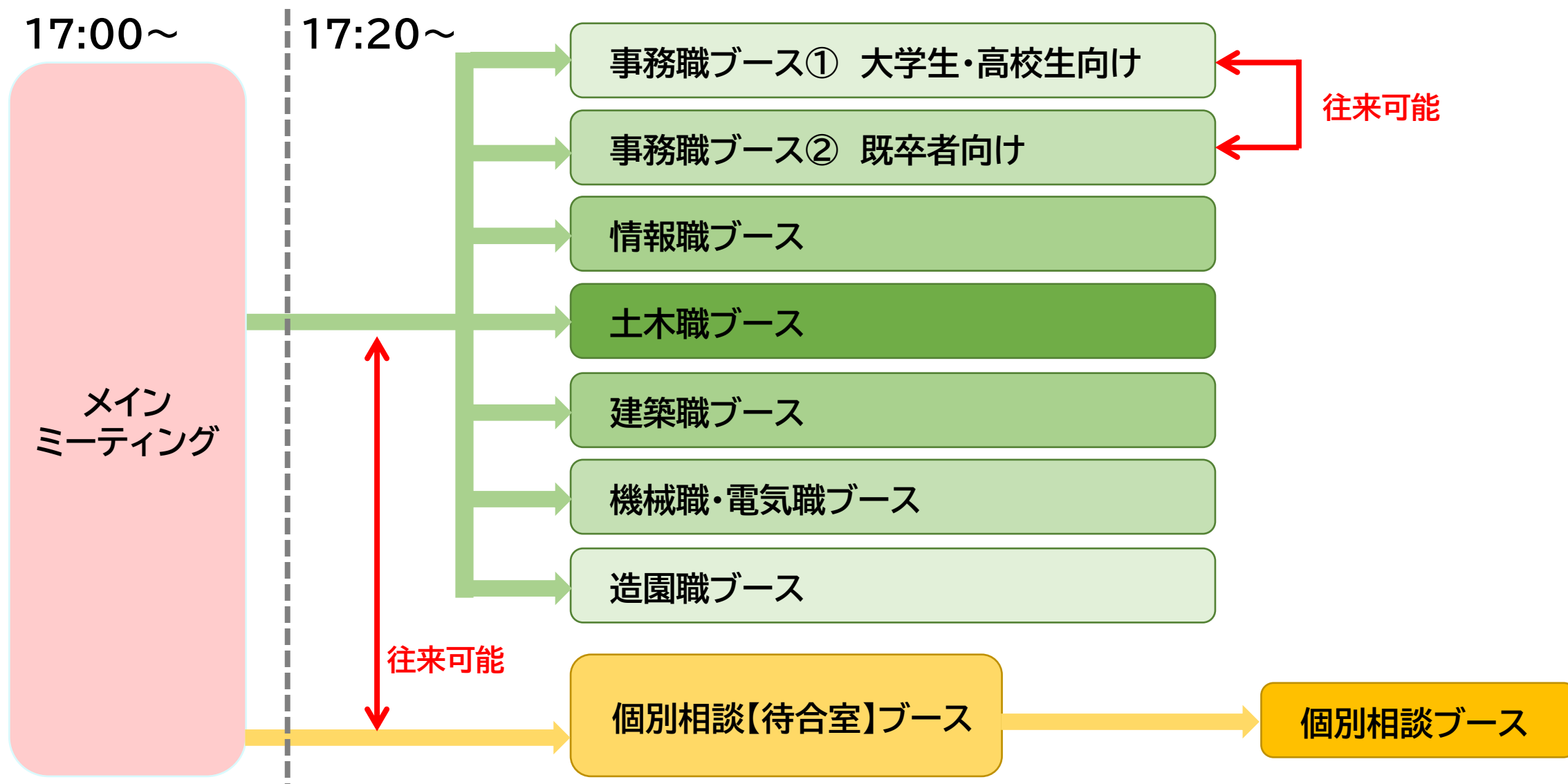
# Microsoft Teams

## 操作ガイド① 職種別ブース編

※スマートフォンを使用した画面でご案内していますが、パソコンの場合でも操作方法は同じです。

※個別相談ブースへの参加方法は、操作ガイド②個別相談ブース編をご確認ください。

## ～本セミナーの流れ～



## 目次

- ①「Microsoft Teams」アプリをダウンロードする
- ②メインミーティングに参加する
- ③メインミーティングを退室し、職種別ブースへ移動する
- ④職種別ブースに参加する
- ⑤説明員にチャットで質問する
- ⑥職種別ブースを退室する or 別の職種ブースに参加する

1

# 「Microsoft Teams」 アプリをダウンロードする

スマートフォンで使用する場合、Teams  
アプリのダウンロードが必要となります。

※ただし、アカウントやサインインは不要です。  
ご安心ください。

2

# メインミーティングに参加 する(1/4)

会議のID・パスワードを準備(確認)します。

<方法1> 12/5に仙台市から届いた「メール」を確認する

<方法2> 仙台市ホームページ「仙台市職員採用情報」を確認する  
[https://www.city.sendai.jp/ninyo/r7shigoto\\_seminar.html](https://www.city.sendai.jp/ninyo/r7shigoto_seminar.html)

<方法3> 「操作ガイド内」で確認する  
次のスライドにID・パスワードを掲載しています。

## 【メインミーティング】

会議ID: 484 747 728 198 6  
パスコード: w8Wv6k37

※17:00～17:15は、メインミーティングにのみ、  
入ることができます。当日の流れをお伝えします！

2

## メインミーティングに参加する(2/4)

Teamsアプリを起動し、「会議に参加する」ボタンをクリックします。

※このとき、アドレスや電話番号の入力は不要です。

Microsoft Teams



職場、学校、または個人用の Microsoft アカウントで始めましょう

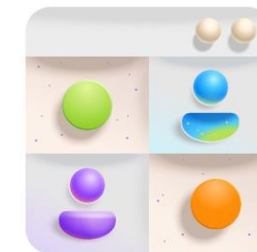
メールアドレスか電話番号を入力

次へ

会議に参加する

## 2 メインミーティングに参加する(3/4)

会議ID・パスコードを入力  
します。

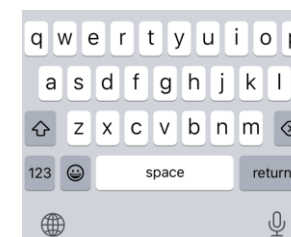


会議 ID を入力

会議のパスコードを入力する

会議に参加

※一部のスマートフォンでは、パスコードの大文字を入力する際に「↓」が入力され、正しく入力することができないことがあります。  
右の画像のように「キーボード配列」に変更してから入力すると、正しく入力することができます。






## 2 メインミーティングに参加する(4/4)


「名前を入力」の欄に、自分の苗字  
＋任意の数字4桁を入力して、「今  
すぐ参加」ボタンをクリックします。

※このとき、ビデオ・マイク・音声はオフに  
してください。



# 3 メインミーティングを退室し、職種別ブースに移動する

15分間のメインミーティングでの全体説明が終了したら、右下の「」をクリックして退室します。



4

# 職種別ブースに参加する (1/3)

会議のID・パスワードを準備(確認)します。

※個別相談ブースへの参加方法は、操作ガイド②個別相談ブース編をご確認ください。

<方法1> 12/5に仙台市から届いた「メール」を確認する

<方法2> 仙台市ホームページ「仙台市職員採用情報」を確認する  
[https://www.city.sendai.jp/ninyo/r7shigoto\\_seminar.html](https://www.city.sendai.jp/ninyo/r7shigoto_seminar.html)

<方法3> 「操作ガイド内」で確認する  
次のスライドにID・パスワードを掲載しています。

# 【事務職ブース】

## ①大学生・高校生向け

会議ID:456 761 621 186 5  
パスコード:ix29UY63

※職種別ブースには、17:15から入ることができます。

# 【事務職ブース】

## ②既卒者向け

会議ID:446 948 633 776 9  
パスコード:837Zn9JN

※職種別ブースには、17:15から入ることができます。

## 【情報職ブース】

会議ID:487 807 577 806 0  
パスコード:Bb92y3PD

※職種別ブースには、17:15から入ることができます。

## 【土木職ブース】

会議ID:455 256 086 319 0  
パスコード:rJ6xh735

※職種別ブースには、17:15から入ることができます。

## 【建築職ブース】

会議ID:431 491 523 492 8  
パスコード:d2yD9ev2

※職種別ブースには、17:15から入ることができます。



## 【機械職・電気職ブース】

会議ID: 425 343 897 720 8  
パスコード: J5Te98N7

※職種別ブースには、17:15から入ることができます。

## 【造園職ブース】

会議ID:461 536 157 093 14  
パスコード:b63qH7fi

※職種別ブースには、17:15から入ることができます。

## 4 職種別ブースに参加する(2/3)

メインミーティングを退室後、  
右の画面に戻り、「会議に参加する」  
ボタンをクリックします。

※このとき、アドレスや電話番号の  
入力は不要です。



## 4 職種別ブースに参加する(3/3)


「名前を入力」の欄に、自分の苗字  
＋任意の数字4桁を入力して、「今  
すぐ参加」ボタンをクリックします。

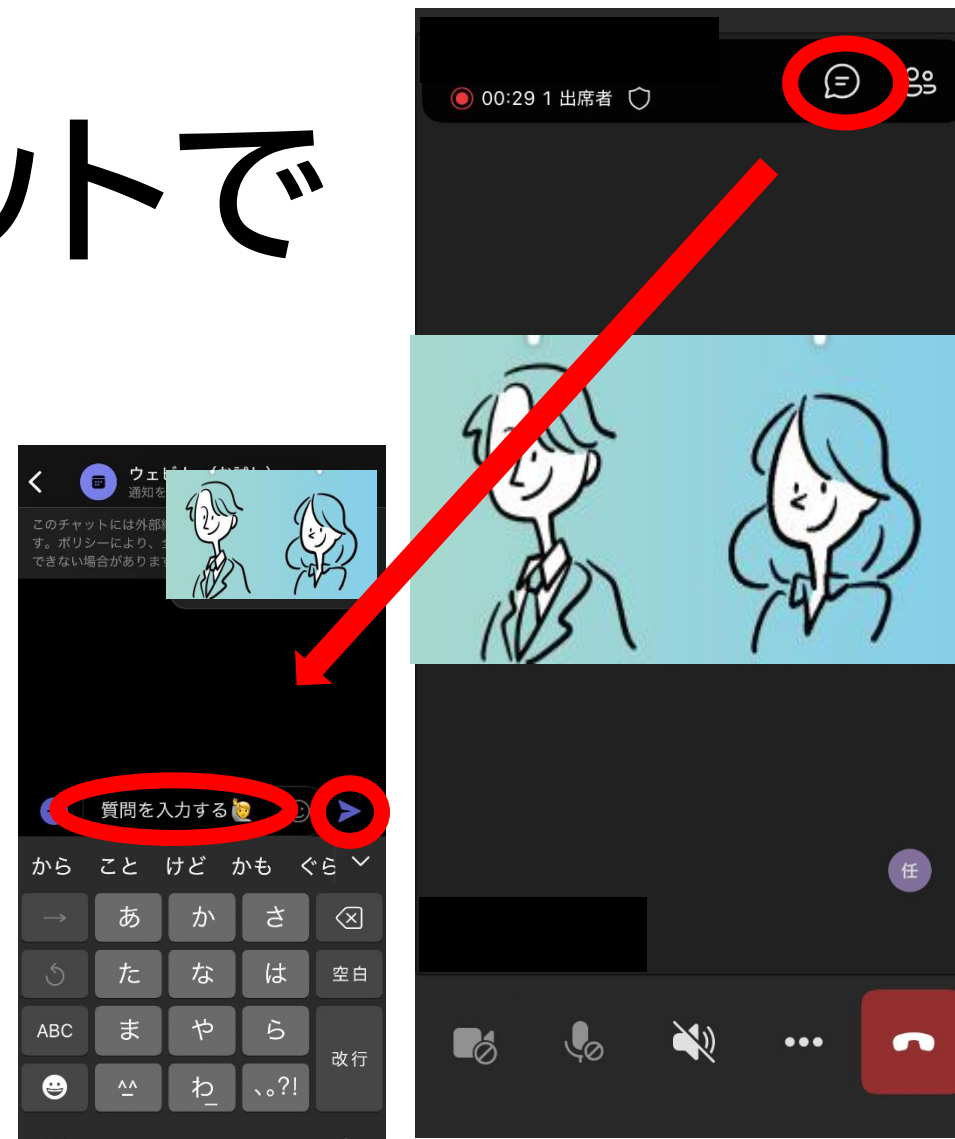
※このとき、ビデオ・マイク・音声はオフに  
してください。



## 5 説明員にチャットで質問する

右上にある「」マークをクリックします。


入力欄が現れたら、質問内容を入力し、「」をクリックします。



6

# 職種別ブースを退室 する or 別の職種 ブースに参加する

※個別相談ブースへの参加方法は、操作ガイド②個別相談編をご確認ください。

右下の「」をクリックすると  
退室します。  
別の職種ブースに参加する  
場合は④に戻ります。

