

令和5年度市政モニターアンケート
Well-Being に関する市民意識調査報告書

令和6年3月

まちづくり政策局プロジェクト推進課

1 調査目的

国においては、「心ゆたかな暮らし」(Well-Being)と「持続可能な環境・社会・経済」の実現に向けた「デジタル田園都市国家構想」を推進しており、Well-Beingの実現等を通じて、「全国どこでも誰もが便利で快適に暮らせる社会」を目指すこととされています。

この調査は、市民の皆さまに対して「地域における満足度・幸福度」や「生活環境」等についてお伺いすることによって、市民の皆さまの「暮らしやすさ」と「幸福感」を数値化し、デジタル化・スマート化に伴う心ゆたかな暮らしの変化の可視化を図るものです。

2 調査対象

令和5年度市政モニター 397名

3 調査時期

令和6年1月19日から令和6年2月4日まで

4 調査実施方法

郵送回収及びインターネットによる無記名式調査

5 回収結果

有効回答票 349

回答率 87.9%

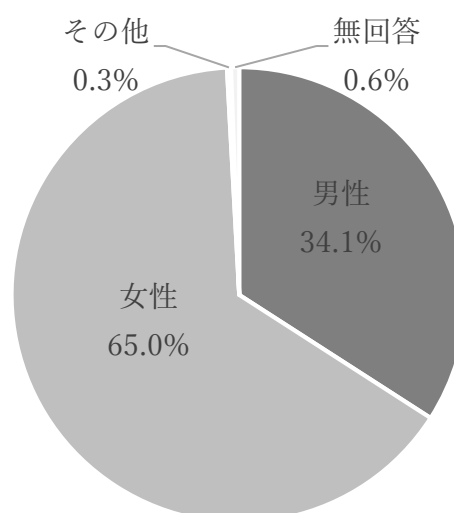
6 集計結果の留意事項

複数の選択肢を選択する問いの回答割合は、設問項目毎の回答数を有効回答者数(n)で除したものとしている。

I. 回答者の属性

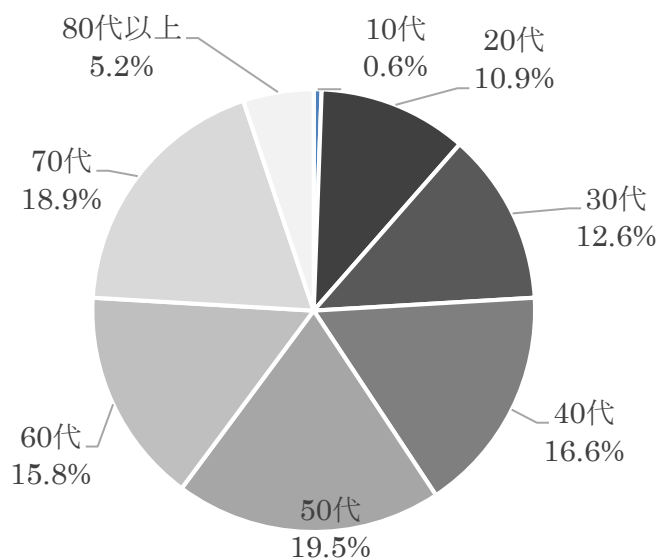
問1 あなたの性別を教えてください。(n=349)

選択肢	回答数	割合
1. 男性	119	34.1%
2. 女性	227	65.0%
3. その他	1	0.3%
4. 無回答	2	0.6%



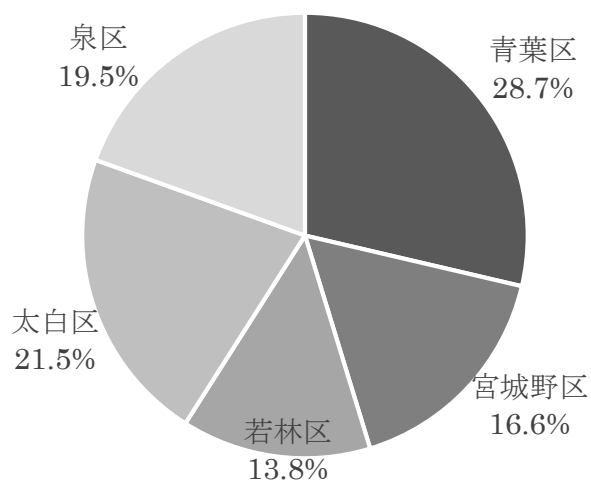
問2 あなたの年齢を教えてください。(n=349)

選択肢	回答数	割合
1. 10代	2	0.6%
2. 20代	38	10.9%
3. 30代	44	12.6%
4. 40代	58	16.6%
5. 50代	68	19.5%
6. 60代	55	15.8%
7. 70代	66	18.9%
8. 80代以上	18	5.2%



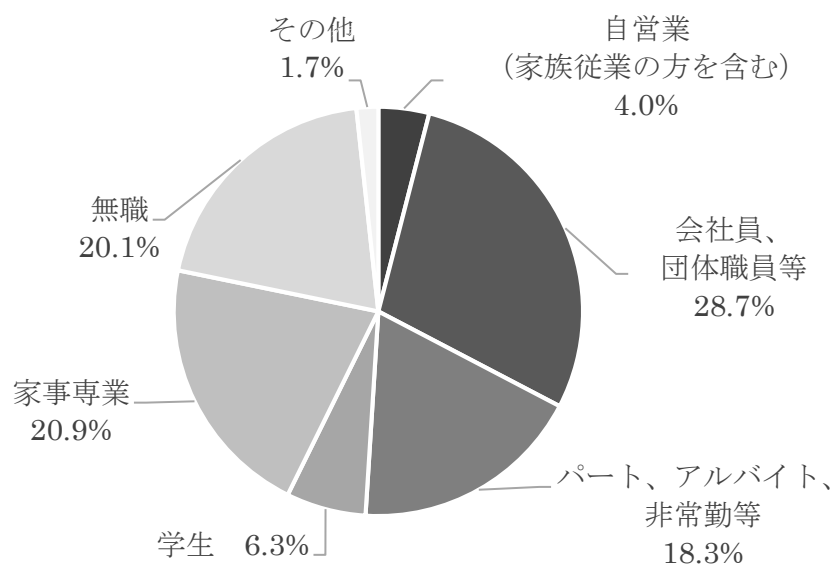
問3 あなたの居住区を教えてください。(n=349)

選択肢	回答数	割合
1. 青葉区	100	28.7%
2. 宮城野区	58	16.6%
3. 若林区	48	13.8%
4. 太白区	75	21.5%
5. 泉区	68	19.5%



問4 あなたの職業等を教えてください。(n=349)

選択肢	回答数	割合
1. 自営業 (家族従業の方を含む)	14	4.0%
2. 会社員、団体職員等	100	28.7%
3. パート、アルバイト、非常勤等	64	18.3%
4. 学生	22	6.3%
5. 家事専業	73	20.9%
6. 無職	70	20.1%
7. その他	6	1.7%



Ⅲ. Well-Being について

地域における幸福度・満足度について

問16 現在、あなたはどの程度幸せですか。「とても幸せ」を10点、「とても不幸」を0点とすると、何点くらいになると思いますか。いずれか1つに○をしてください。
(n=349)

	10	9	8	7	6	5	4	3	2	1	0
回答数	32	38	103	66	34	40	19	14	1	1	1
割合	9.2%	10.9%	29.5%	18.9%	9.7%	11.5%	5.4%	4.0%	0.3%	0.3%	0.3%

問17 現在、あなたの住んでいる地域の暮らしにどの程度満足していますか。「とても満足」を10点、「とても不満足」を0点とすると、何点くらいになると思いますか。いずれか1つに○をしてください。(n=349)

	10	9	8	7	6	5	4	3	2	1	0
回答数	25	36	77	97	34	41	13	16	7	2	1
割合	7.2%	10.3%	22.1%	27.8%	9.7%	11.7%	3.7%	4.6%	2.0%	0.6%	0.3%

問18 あなたの町内（集落）の人々は、大体において、どれくらい幸せだと思いますか。「とても幸せ」を10点、「とても不幸」を0点として、いずれか1つに○をしてください。なお、ここでは自分の同居家族は除いて考えてください。(n=349)

	10	9	8	7	6	5	4	3	2	1	0
回答数	11	20	80	93	47	69	12	11	4	1	1
割合	3.2%	5.7%	22.9%	26.6%	13.5%	19.8%	3.4%	3.2%	1.1%	0.3%	0.3%

問19 あなたの生活環境、地域の間人関係、自分らしい生き方についてお尋ねします。
(n=349)

生活環境について

			5 非常 にあては まる	4 ある 程度あて はまる	3 どちら とも言 えない	2 あま りあては まらない	1 全く あてはま らない	無回答
(1)	暮らしている地域は、 医療機関が充実してい る	回答数	60	178	59	45	6	1
		割合	17.2%	51.0%	16.9%	12.9%	1.7%	0.3%

			5 非常 にあては まる	4 ある 程度あて はまる	3 どちらとも 言えない	2 あまり あては まらない	1 全く あてはま らない	無回答
(2)	私の暮らしている地域 では、介護・福祉施設 のサービスが受けやすい	回答数	26	117	163	33	10	0
		割合	7.4%	33.5%	46.7%	9.5%	2.9%	0.0%
(3)	暮らしている地域は、 日常の買い物にまったく 不便がない	回答数	83	158	43	47	18	0
		割合	23.8%	45.3%	12.3%	13.5%	5.2%	0.0%
(4)	私の暮らしている地域 では、飲食を楽しめる 場所が充実している	回答数	41	110	70	96	32	0
		割合	11.7%	31.5%	20.1%	27.5%	9.2%	0.0%
(5)	自宅には、心地のいい 居場所がある	回答数	114	167	42	20	6	0
		割合	32.7%	47.9%	12.0%	5.7%	1.7%	0.0%
(6)	自宅の近辺では、騒音 に悩まされることはない	回答数	65	128	63	60	33	0
		割合	18.6%	36.7%	18.1%	17.2%	9.5%	0.0%
(7)	私の暮らしている地域 では、適度な費用で住 居を確保できる	回答数	14	117	128	66	23	1
		割合	4.0%	33.5%	36.7%	18.9%	6.6%	0.3%
(8)	私の暮らしている地域 では、公共交通機関 で、好きな時に好きな ところへ移動ができる	回答数	64	123	63	69	30	0
		割合	18.3%	35.2%	18.1%	19.8%	8.6%	0.0%
(9)	私の暮らしている地域 には、楽しい時間を過 ごせる娯楽施設がある	回答数	11	83	73	119	63	0
		割合	3.2%	23.8%	20.9%	34.1%	18.1%	0.0%
(10)	私の暮らしている地域 では、子育て支援・補 助が手厚い	回答数	5	61	177	64	41	1
		割合	1.4%	17.5%	50.7%	18.3%	11.7%	0.3%

		5 非常 にあては まる	4 ある 程度あて はまる	3 どちらとも 言えない	2 あまり あては まらない	1 全く あては まらない	無回答	
(11)	私の暮らしている地域 では、子どもたちがい きいきと暮らせる	回答数	15	127	149	39	19	0
		割合	4.3%	36.4%	42.7%	11.2%	5.4%	0.0%
(12)	私の暮らしている地域 では、教育環境（小中 高校）が整っている	回答数	51	163	80	36	18	1
		割合	14.6%	46.7%	22.9%	10.3%	5.2%	0.3%
(13)	私の暮らしている地域 では、通学しやすい場 所に学校がある	回答数	61	176	51	41	18	2
		割合	17.5%	50.4%	14.6%	11.7%	5.2%	0.6%
(14)	暮らしている地域の行 政は、地域のことを真 剣に考えていると思う	回答数	7	101	152	53	36	0
		割合	2.0%	28.9%	43.6%	15.2%	10.3%	0.0%
(15)	暮らしている地域の公 共施設は使い勝手がよ く便利である	回答数	22	123	113	66	25	0
		割合	6.3%	35.2%	32.4%	18.9%	7.2%	0.0%
(16)	私の暮らしている地域 では、行政サービスの デジタル化が進んでい る	回答数	7	62	138	98	44	0
		割合	2.0%	17.8%	39.5%	28.1%	12.6%	0.0%
(17)	私の暮らしている地域 では、仕事や日常生活 の場でデジタルサービ スを利用しやすい	回答数	10	72	141	90	36	0
		割合	2.9%	20.6%	40.4%	25.8%	10.3%	0.0%
(18)	暮らしている地域の雰 囲気は、自分にとって 心地よい	回答数	40	200	76	26	7	0
		割合	11.5%	57.3%	21.8%	7.4%	2.0%	0.0%
(19)	私の暮らしている地域 には、まちなか、公 園、川沿い等で、心地 よく歩ける場所がある	回答数	60	151	73	46	19	0
		割合	17.2%	43.3%	20.9%	13.2%	5.4%	0.0%

		5 非常 にあては まる	4 ある 程度あて はまる	3 どちらとも 言えない	2 あまり あては まらない	1 全く あては まらない	無回答	
(20)	私の暮らしている地域には、自慢できる都市景観がある	回答数	32	111	101	75	30	0
		割合	9.2%	31.8%	28.9%	21.5%	8.6%	0.0%
(21)	私の暮らしている地域には、自慢できる自然景観がある	回答数	38	136	88	60	27	0
		割合	10.9%	39.0%	25.2%	17.2%	7.7%	0.0%
(22)	暮らしている地域では、身近に自然を感じることができる	回答数	61	161	67	47	13	0
		割合	17.5%	46.1%	19.2%	13.5%	3.7%	0.0%
(23)	暮らしている地域の空気や水は澄んでいてきれいだと感じる	回答数	35	161	86	54	13	0
		割合	10.0%	46.1%	24.6%	15.5%	3.7%	0.0%
(24)	私の暮らしている地域では、リサイクルや再生可能エネルギー活用等、環境への取組みが盛んである	回答数	15	96	152	65	21	0
		割合	4.3%	27.5%	43.6%	18.6%	6.0%	0.0%
(25)	私の暮らしている地域では、防災対策がしっかりしている	回答数	14	107	142	74	12	0
		割合	4.0%	30.7%	40.7%	21.2%	3.4%	0.0%
(26)	私の暮らしている地域は、防犯対策（交番・街燈・防犯カメラ・住民の見守り等）が整っており、治安がよい	回答数	15	107	131	72	24	0
		割合	4.3%	30.7%	37.5%	20.6%	6.9%	0.0%
(27)	私の暮らしている地域では、歩道や信号が整備されていて安心である	回答数	25	148	82	70	24	0
		割合	7.2%	42.4%	23.5%	20.1%	6.9%	0.0%

地域の間関係について

		5 非常 にあて はまる	4 ある 程度あて はまる	3 どちら とも言 えない	2 あま りあては まらない	1 全く あてはま らない	無回答	
(28)	私は、同じ町内（集落）に住む人たちを信頼している	回答数	15	155	108	49	22	0
		割合	4.3%	44.4%	30.9%	14.0%	6.3%	0.0%
(29)	私の暮らしている地域では、地域活動（自治会・地域行事・防災活動等）への市民参加が盛んである	回答数	9	88	135	86	31	0
		割合	2.6%	25.2%	38.7%	24.6%	8.9%	0.0%
(30)	暮らしている地域には、困ったときに相談できる人が身近にいる	回答数	19	91	87	74	78	0
		割合	5.4%	26.1%	24.9%	21.2%	22.3%	0.0%
(31)	私は、町内（集落）の人が困っていたら手助けをする	回答数	31	159	107	35	17	0
		割合	8.9%	45.6%	30.7%	10.0%	4.9%	0.0%
(32)	私は、この町内（集落）に対して愛着を持っている	回答数	26	146	96	57	24	0
		割合	7.4%	41.8%	27.5%	16.3%	6.9%	0.0%
(33)	この町内（集落）には、どんな人の意見でも受け入れる雰囲気がある	回答数	4	58	174	82	31	0
		割合	1.1%	16.6%	49.9%	23.5%	8.9%	0.0%
(34)	私は、見知らぬ他者であっても信頼する	回答数	5	27	122	113	82	0
		割合	1.4%	7.7%	35.0%	32.4%	23.5%	0.0%
(35)	私は、町内（集落）の人が自分をどう思っているかが気になる	回答数	5	65	94	127	58	0
		割合	1.4%	18.6%	26.9%	36.4%	16.6%	0.0%

		5 非常 にあては まる	4 ある 程度あて はまる	3 どちら とも言 えない	2 あま りあては まらない	1 全く あてはま らない	無回答	
(36)	私の暮らしている地域 には、女性が活躍しや すい雰囲気がある	回答数	6	60	173	72	38	0
		割合	1.7%	17.2%	49.6%	20.6%	10.9%	0.0%
(37)	私の暮らしている地域 には、若い人が活躍し やすい雰囲気がある	回答数	5	47	153	95	48	1
		割合	1.4%	13.5%	43.8%	27.2%	13.8%	0.3%
(38)	自分だけでなく、身近 なまわりの人も楽しい 気持ちでいると思う	回答数	4	81	202	42	20	0
		割合	1.1%	23.2%	57.9%	12.0%	5.7%	0.0%

自分らしい生き方について

		5 非常 にあては まる	4 ある 程度あて はまる	3 どちら とも言 えない	2 あま りあては まらない	1 全く あてはま らない	無回答	
(39)	自分のことを好ましく 感じる	回答数	28	159	99	49	14	0
		割合	8.0%	45.6%	28.4%	14.0%	4.0%	0.0%
(40)	私は、身体的に健康な 状態である	回答数	45	175	71	43	15	0
		割合	12.9%	50.1%	20.3%	12.3%	4.3%	0.0%
(41)	私は、精神的に健康な 状態である	回答数	46	187	62	38	15	1
		割合	13.2%	53.6%	17.8%	10.9%	4.3%	0.3%
(42)	暮らしている地域は、 文化・芸術・芸能が盛 んで誇らしい	回答数	13	63	127	100	46	0
		割合	3.7%	18.1%	36.4%	28.7%	13.2%	0.0%

		5 非常 にあては まる	4 ある 程度あて はまる	3 どちら とも言 えない	2 あま りあては まらない	1 全く あてはま らない	無回答	
(43)	将来生まれてくる世代 のために、良い環境や 文化を残したい	回答数	121	156	51	15	6	0
		割合	34.7%	44.7%	14.6%	4.3%	1.7%	0.0%
(44)	私の暮らしている地域 では、学びたいことを 学べる機会がある	回答数	19	98	129	73	30	0
		割合	5.4%	28.1%	37.0%	20.9%	8.6%	0.0%
(45)	私の暮らしている地域 では、やりたい仕事 を見つけやすい	回答数	10	55	122	104	57	1
		割合	2.9%	15.8%	35.0%	29.8%	16.3%	0.3%
(46)	私の暮らしている地域 では、適切な収入を得 るための機会がある	回答数	6	56	125	98	63	1
		割合	1.7%	16.0%	35.8%	28.1%	18.1%	0.3%
(47)	暮らしている地域に は、新たな事に挑戦・ 成長するための機会が ある	回答数	11	49	148	95	45	1
		割合	3.2%	14.0%	42.4%	27.2%	12.9%	0.3%