

仙台市の職員給与等について

1 総括

(1) 人件費の状況（普通会計決算）

区分	住民基本台帳人口 (3年1月1日)	歳出額 A	実質収支	人件費 B	人件費率 B/A	(参考) 元年度の人件費率
2年度	1,065,932人	652,174,052 千円	4,338,347 千円	116,903,556 千円	17.9 %	22.0 %

(注) 1 人件費は、一般職員の給与に、市長や議員などの特別職の報酬や共済費（社会保険料の事業主負担相当分）などを加えたもので、事業費に含まれる職員の人件費も含まれます。

2 普通会計とは、ほかの都市等との比較がしやすいように共通の基準で調製したものです。

(2) 職員給与費の状況（普通会計決算）

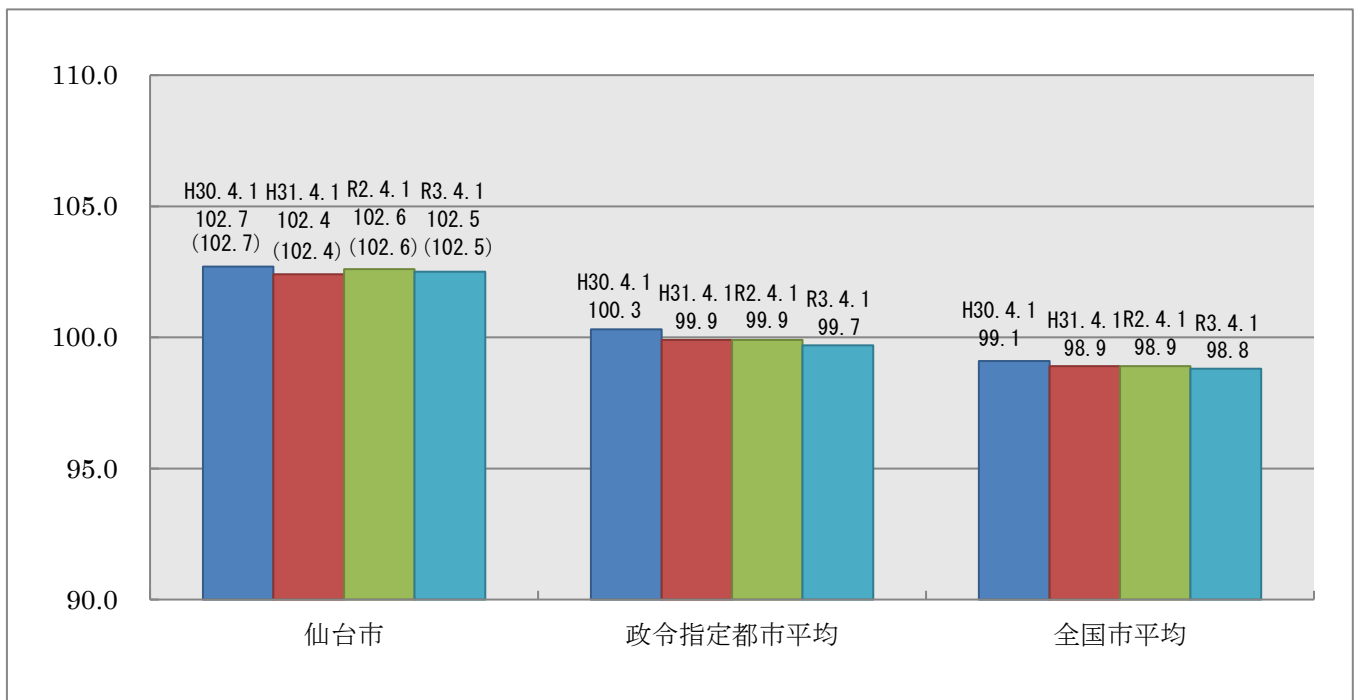
区分	職員数 A	給与費				1人当たり 給与費 B/A	(参考) 政令市平均 一人当たり給与費
		給料	職員手当	期末・勤勉手当	計 B		
2年度	11,735 人	48,558,811 千円	11,807,755 千円	19,839,172 千円	80,205,738 千円	6,835千円	6,891千円

(注) 1 職員手当には退職手当を含みません。

2 職員数については、令和2年4月1日現在の人数です。また、任期付短時間勤務職員（再任用職員（短時間勤務））及び会計年度任用職員を含みません。

3 給与費については、任期付短時間勤務職員（再任用職員（短時間勤務））の給与費が含まれていますが、会計年度任用職員の給与費は含まれていません。

(3) ラスパイレス指数の状況（各年4月1日現在）



(注) 1 ラスパイレス指数とは、全地方公共団体の一般行政職の給料月額を同一の基準で比較するため、国の職員数（構成）を用いて、学歴や経験年数の差による影響を補正し、国の行政職俸給表（一）適用職員の俸給月額を 100 とし、て計算した指数です。

2 () 書きの数値は、地域手当補正後ラスパイレス指数を指す。地域手当補正後ラスパイレス指数とは、地域手当を加味した地域における国家公務員と地方公務員の給与水準を比較するため、地域手当の支給率を用いて補正したラスパイレス指数です

(補正前のラスパイレス指数×(1+当該団体の地域手当支給率) / (1+国の指定基準に基づく地域手当支給率)により算出。)

3 類似団体平均とは、人口規模、産業構造が類似している団体のラスパイレス指数を単純平均したものです。

※ 令和2年4月1日のラスパイレス指数が、①3年前に比べて1ポイント以上上昇している場合、②3年連続で上昇している場合、③100を超えている場合について、その理由及び改善の見込み

仙台市においては、給与制度の総合的見直しによる給料表改定時期が国と異なること（国：平成27年4月1日、仙台市：平成28年4月1日）、激変緩和のための経過措置の期間が国とは異なること（国：3年、仙台市：5年）、民間給与と均衡を図る際に給料月額のみではなく地域手当等を含んでいるものの、民間賃金水準が地域手当に反映しきれていないと考えられること等により、現在、ラスパイレス指数が高い傾向にあります。

経過措置の終了等に伴い、ラスパイレス指数は一定低下する見込みですが、地域手当は平成27年度に改定され、「10年ごとに見直すことを例とする」とされていることから、当面の間、100を超える見込みです。

(4) 給与改定の状況

①月例給

区分	人事委員会の勧告				給与改定率	(参考) 国の改定率
	民間給与 A	公務員給与 B	較差 A-B	勧告 (改定率)		
3年度	373,956円	374,051円	△95円 (△0.03%)	0.0%	0.0%	0.0%

(注) 「民間給与」、「公務員給与」は、人事委員会勧告において公民の4月分の給与額をラスパイレス比較した平均給与月額です。

②特別給（期末・勤勉手当）

区分	人事委員会の勧告				年間支給月数	(参考) 国の年間 支給月数
	民間の 支給割合 A	公務員の 支給月数 B	較差 A-B	勧告 (改定月数)		
3年度	4.31月	4.45月	△0.14月	△0.15月	4.30月	4.45月

(注) 「民間の支給割合」は民間事業所で支払われた賞与等の特別給の年間支給割合、「公務員の支給月数」は期末手当及び勤勉手当の年間支給月数です。

(5) 給与制度の総合的見直しの実施状況について

①給料表の見直し

[実施]

(給料表の改定実施時期) 平成 28 年 4 月 1 日

(内容) 一般行政職の給料表について、国の見直しの内容を踏まえ、平均 1.3% 引下げました。若年層については引下げていませんが、高齢層については最大で 4% 程度引き下げました。激変緩和のため、5 年間(令和 3 年 3 月 31 日まで)の経過措置(現給保障)を実施しています。

他の給料表については、一般行政職給料表との均衡を踏まえて見直しを実施しました。

②地域手当の見直し

(支給割合) 仙台市を支給対象地域とする地域手当は、国基準 6% に対し、仙台市においても 6% を支給となっておりますが、平成 24 年 4 月 1 日～平成 28 年 3 月 31 日の間、3% 支給の減額措置を行っています。

(参考)

	平成 27 年度の支給割合	見直し後の支給割合 (H30.4.1)	平成 28 年度の支給割合	平成 29 年度の支給割合	平成 30 年度の支給割合	令和元年度の支給割合	令和 2 年度の支給割合	令和 3 年度の支給割合
国基準による支給割合	6%	6%	6%	6%	6%	6%	6%	6%
仙台市の支給割合	3(6)%	6%	6%	6%	6%	6%	6%	6%

※ () 内は減額措置を行う前の支給率です(減額措置期間:平成 24 年 4 月 1 日～平成 28 年 3 月 31 日)。

③その他の見直し内容

単身赴任手当について、国と同様に見直しを実施しました。

2 職員の平均給与月額、初任給等の状況

(1) 職員の平均年齢、平均給料月額及び平均給与月額の状況（令和3年4月1日現在）

①一般行政職

区 分	平均年齢	平均給料月額	平均給与月額	平均給与月額 (国比較ベース)
仙台市	41.9 歳	324,400 円	448,676 円	373,614 円
宮城県	42.1 歳	318,668 円	431,517 円	354,807 円
国	43.0 歳	325,827 円	—	407,153 円
政令指定都市平均	41.8 歳	319,200 円	435,265 円	379,190 円

②技能労務職

区 分	公務員					民間			参考
	平均年齢	職員数	平均給料月額	平均給与月額 (A)	平均給与月額 (国ベース)	対応する民間の類似職種	平均年齢	平均給与月額 (B)	A/B
仙台市	52.4 歳	427 人	346,800 円	415,105 円	379,474 円	—	—	—	—
うち学校給食員	49.0 歳	108 人	356,000 円	427,997 円	393,759 円	飲食物調理従事者	45.2 歳	240,500 円	1.78
宮城県	53.1 歳	148 人	309,944 円	351,623 円	330,688 円	—	—	—	—
国	50.9 歳	2,201 人	286,947 円	—	328,603 円	—	—	—	—
政令指定都市平均	51.1 歳	974 人	314,854 円	394,657 円	368,165 円	—	—	—	—

区 分	参 考		
	年収ベース (試算値) の比較		
	公務員 (C)	民間 (D)	C/D
仙台市	—	—	—
うち学校給食員	6,927,564 円	3,188,100 円	2.17

※民間データは、賃金構造基幹統計調査において公表されている宮城県の平均値のデータを使用しています（平成30～令和2年の3ヶ年平均）。

※技能労務職の職種と民間の職種等の比較にあたり、年齢、業務内容、雇用形態等の点において完全に一致しているものではありません。

※年収ベースの「公務員 (C)」及び「民間 (D)」のデータは、それぞれ平均給与月額を12倍したものに、公務員においては前年度に支給された期末・勤勉手当、民間においては前年に支給された年間賞与の額を加えた試算値です。

③教育職（高等学校教育職）

区 分	平均年齢	平均給料月額	平均給与月額
仙台市	46.9 歳	379,800 円	449,862 円
宮城県	46.7 歳	388,432 円	445,577 円
政令指定都市平均	44.2 歳	363,471 円	443,239 円

④教育職（小・中学校（幼稚園）教育職）

区 分	平均年齢	平均給料月額	平均給与月額
仙台市	41.8 歳	350,000 円	404,499 円
宮城県	43.8 歳	364,434 円	407,824 円
政令指定都市平均	40.8 歳	343,442 円	412,111 円

- (注) 1 「平均給料月額」とは、令和3年4月1日現在における各職種ごとの職員の基本給の平均です。
- 2 「平均給与月額」とは、給料月額と毎月支払われる扶養手当、地域手当、住居手当、時間外勤務手当などのすべての諸手当の額を合計したものであり、地方公務員給与実態調査において明らかにされているものです。
- また、「平均給与月額（国比較ベース）」は、比較のため、国家公務員と同じベース（＝時間外勤務手当等を除いたもの）で算出しています。

(2) 職員の初任給の状況（令和3年4月1日現在）

区分		仙台市	宮城県	国
一般行政職	大学卒	187,200 円	189,600 円	182,200 円
	高校卒	151,100 円	155,700 円	150,600 円
技能労務職	高校卒	151,100 円	153,300 円	147,900 円
教育職（高等学校教育職）	大学卒	207,500 円	211,900 円	—

(3) 職員の経験年数別・学歴別平均給料月額の状況（令和3年4月1日現在）

区分		経験年数 10 年	経験年数 20 年	経験年数 25 年	経験年数 30 年
一般行政職	大学卒	273,234 円	365,223 円	400,654 円	419,054 円
	高校卒	225,007 円	312,650 円	359,331 円	375,065 円
技能労務職	高校卒	—	324,833 円	346,575 円	373,413 円
教育職	大学卒	317,937 円	383,691 円	409,357 円	422,206 円

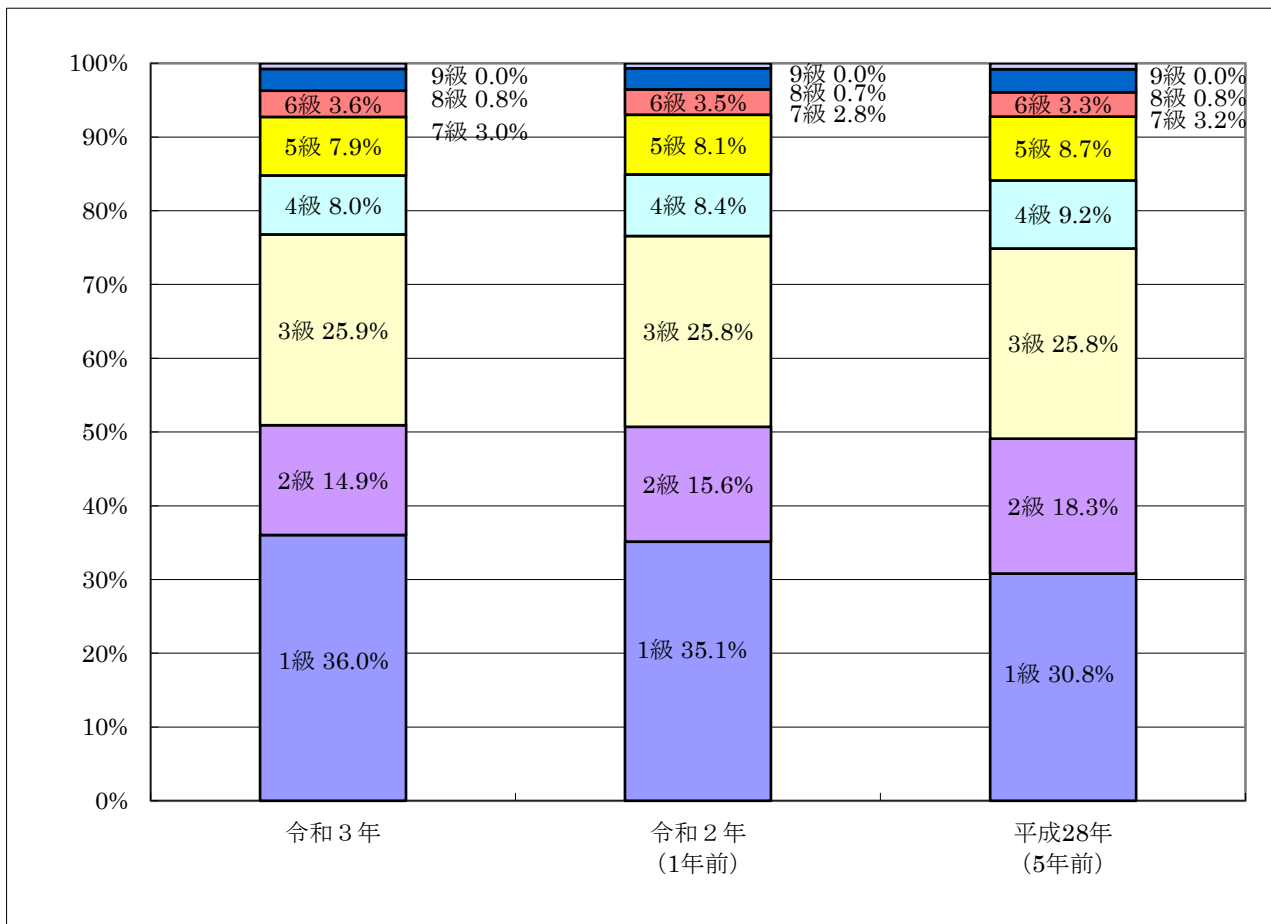
3 一般行政職の級別職員数等の状況

(1) 一般行政職の級別職員数及び給料表の状況（令和3年4月1日現在）

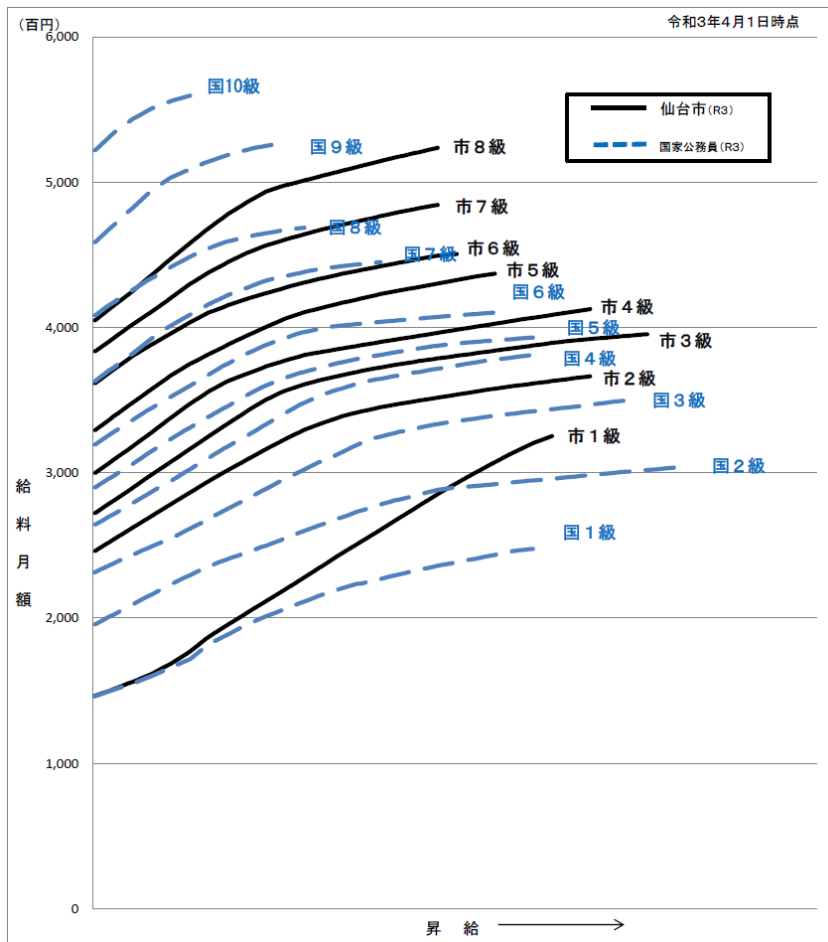
区分	標準的な職務内容	職員数	構成比	1号俸の給料月額	最高号俸の給料月額
8級	局長，区長	29人	0.8%	404,700	523,600
7級	次長，部長	114人	3.0%	383,400	484,300
6級	課長	137人	3.6%	361,400	450,500
5級	課長	306人	7.9%	329,100	437,000
4級	係長	308人	8.0%	299,700	412,600
3級	係長，主任	996人	25.9%	272,100	395,300
2級	主任，主事，技師	574人	14.9%	246,000	366,400
1級	主事，技師	1,388人	36.0%	146,500	325,200

- (注) 1 職員の給与に関する条例に基づく給料表の級区分による職員数です。
 2 標準的な職務内容とは，それぞれの級に該当する代表的な職務です。

一般行政職の級別構成比



(2) 国との給料表カーブ比較表 (行政職 (一)) (令和3年4月1日現在)



(3) 昇給への勤務成績の反映状況

令和3年4月2日から令和4年4月1日 までにおける運用		管理職員		一般職員	
イ. 人事評価を活用している		○		○	
活用している昇給区分		昇給可能な 区分	昇給実績が ある区分	昇給可能な 区分	昇給実績が ある区分
上位, 標準, 下位の区分		○		○	○
上位, 標準の区分			○		
標準, 下位の区分					
標準の区分のみ (一律)		/		/	
ロ. 人事評価を活用していない					
活用予定時期					

4 職員の手当の状況

(1) 期末手当・勤勉手当

民間企業のボーナスに当たるもので、職員の給料や勤務成績などに応じて支給されます。

仙台市	宮城県	国
1人当たり平均支給額(2年度) 1,656千円	1人当たり平均支給額(2年度) 1,753千円	—
(2年度支給割合) 期末手当 2.55月分 (1.45)月分 勤勉手当 1.90月分 (0.90)月分	(2年度支給割合) 仙台市と同じ	(2年度支給割合) 仙台市と同じ
(加算措置の状況) 職制上の段階、職務の級等による加算措置 ・役職加算 5~20% ・管理職加算 8~25%	(加算措置の状況) 職制上の段階、職務の級等による加算措置 ・役職加算 5~20% ・管理職加算 15~25%	(加算措置の状況) 職制上の段階、職務の級等による加算措置 ・役職加算 5~20% ・管理職加算 10~25%

(注) () 内は、再任用職員に係る支給割合です。

○勤勉手当への人事評価の活用状況(一般行政職)(仙台市)

令和3年度中における運用	管理職員		一般職員	
イ. 人事評価を活用している	○		○	
活用している成績率	支給可能な成績率	支給実績がある成績率	支給可能な成績率	支給実績がある成績率
上位, 標準, 下位の成績率	○		○	○
上位, 標準の成績率		○		
標準, 下位の成績率				
標準の成績率のみ(一律)	/		/	
ロ. 人事評価を活用していない				
活用予定時期				

(2) 退職手当（令和3年4月1日現在）

退職日の給料月額に、退職事由と勤続期間に応じた支給率を乗じて計算されます。

仙台市			国		
(支給率)	自己都合	勸奨・定年	(支給率)	自己都合	応募認定・定年
勤続20年	19.6695月分	24.586875月分	勤続20年	19.6695月分	24.586875月分
勤続25年	28.0395月分	33.27075月分	勤続25年	28.0395月分	33.27075月分
勤続35年	39.7575月分	47.709月分	勤続35年	39.7575月分	47.709月分
最高限度	47.709月分	47.709月分	最高限度	47.709月分	47.709月分
(その他の加算措置) ・定年前早期退職特例措置（2～20%加算）			(その他の加算措置) ・定年前早期退職特例措置（2～45%加算）		
(1人当たり平均支給額)			—		
	自己都合	勸奨・定年			
	2,137千円	21,727千円			

(注) 退職手当の1人当たり平均支給額は、令和2年度に退職した職員に支給された平均額です。

(3) 地域手当（令和3年4月1日現在）

地域の民間賃金水準をよりの確に反映するために、勤務地により異なる割合で支給されます。

支給実績（2年度決算）	3,232,825千円
支給職員1人当たり平均支給年額（2年度決算）	265,160円

支給対象地域	支給率	支給対象職員数	国の制度（支給率）
医療職給料表（一）の適用を受ける職員	16%	13人	16%
特別区の区域に在勤する職員	18%	10人	20%
特別区の区域以外の東京都の区域に在勤する職員	12%	0人	3～16%
京都市および神戸市の区域に在勤する職員	10%	0人	10～12%
上記以外の職員	6%	12,463人	6%

地域手当補正後のラスパイレス指数	—
ラスパイレス指数	—

(注) 1 地域手当補正後ラスパイレス指数とは、地域手当を加味した地域における国家公務員と地方公務員の給与水準を比較するため、地域手当の支給率を用いて補正したラスパイレス指数です。

(補正前のラスパイレス指数×(1+当該団体の地域手当支給率) / (1+国の指定基準に基づく地域手当支給率) により算出。)

2 支給対象地域を仙台市とした場合で算出しています。

(4) 特殊勤務手当（令和3年4月1日現在）

著しく危険，不快，不健康又は困難な勤務等，給与上特別の考慮を必要とするものについて支給されます。

区分	全職種
支給実績（2年度決算）	406,010千円
支給職員1人当たり平均支給年額（2年度決算）	140,052円
職員全体に占める手当支給職員の割合（2年度）	23.8%
手当の種類（手当数）	16種類

手当の名称	主な支給対象職員	主な支給対象業務	支給実績 (2年度決算)	左記職員に対する支給 割合
高圧電気取扱手当	職員が自家用電気工作物の点検業務に従事したとき		227千円	日額200円
用地取得等折衝業務手当	職員が，用地の取得交渉等について最初の説明から一月を経過した日以後に行われる用地買収交渉等のため外勤業務に従事したとき		82千円	日額400円
滞納処分等業務手当	職員が，市税等に係る滞納処分，相談等のため外勤業務に従事したとき		9千円	日額400円
	職員が，市民税等に係る申告を行わなかった者等に対する調査，指導等のため外勤業務に従事したとき		0千円	日額400円
保健福祉業務手当	職員が，保健若しくは福祉に関する相談・指導のための外勤業務又は措置入院等の立会い，移送等の業務に従事したとき		6,920千円	日額400円・800円
	児童相談所保護支援課一時保護係に勤務する職員が，児童の生活指導・学習指導業務等に従事したとき		5,784千円	日額1,000円
	児童相談所相談指導課児童相談係，緊急対応係又は児童施設係に勤務する職員が，児童の福祉に関する相談に応ずる業務又は児童の児童養護施設等への入所措置等に関する業務に従事したとき		5,816千円	日額1,000円
	児童相談所相談指導課心理支援係又は親子こころの相談室に勤務する職員が，児童に対する心理療法又は心理学的な見地からの診断，指導若しくは助言に関する業務に従事したとき		2,420千円	日額1,000円
	職員が，児童等の虐待防止，配偶者等に対する暴力的行為等の相談のため外勤業務に従事したとき		740千円	日額500円

	職員が、行旅死亡人等に係る死体取扱業務又は行旅病人取扱業務に従事したとき	34 千円	1 回につき 1,500 円・800 円
	動物管理センターに勤務する職員が、野犬等捕獲業務・野犬等処分業務に従事したとき	22 千円	日額 400 円・200 円
	食肉衛生検査所に勤務する職員が、と畜検査業務に従事したとき	3,358 千円	日額 800 円
	職員が、悪臭検査等で現場における業務に従事したとき	2 千円	日額 400 円
	職員が、感染症等が発生し、又は発生するおそれがある場合に、感染症の患者等の現地調査業務等に従事したとき	1,481 千円	日額 500 円・300 円
	職員等が、感染症に係る病原微生物等の検査等に従事したとき	736 千円	日額 400 円・200 円
環境業務手当	職員が、ごみ収集自動車運転業務等のための外勤業務に従事したとき	2,209 千円	日額 400 円・200 円
	環境局施設課に勤務する職員が、焼却炉等において、検査のための検体採集等の業務に従事したとき	102 千円	日額 500 円
	職員が、焼却炉等の炉室内の業務等に従事したとき	3,894 千円	日額 200 円～600 円
	職員が、野生鳥獣の捕獲業務又は運搬業務に従事したとき	73 千円	日額 300 円
食肉市場手当	食肉市場に勤務する職員が、施設の点検管理等の業務に従事したとき	23 千円	日額 300 円
下水道業務手当	職員が、汚水の採水業務等に従事したとき	5,181 千円	日額 300 円・500 円
動物公園手当	八木山動物公園に勤務する職員が、動物飼育業務に従事したとき	5,524 千円	日額 600 円
消防手当	消防局に勤務する職員（消防士等）	64,275 千円	日額 200 円～5,500 円
特別支援学校手当	市立特別支援学校に勤務する職員が、介助業務に従事したとき	122 千円	日額 300 円・150 円
教員特殊業務手当	市立学校に勤務する教諭等が、修学旅行等に伴う引率・指導業務、休日の部活動指導業務、入学者選抜業務等に従事したとき	284,442 千円	日額 200 円～4,800 円 1 時間につき 500 円・2,800 円
断続的業務手当	児童相談所に勤務する職員が、宿泊して行う定期的な巡視、非常事態の発生に対処するための準備等を目的とする業務に従事したとき	3,884 千円	1 回につき 5,300 円
強制執行手当	職員が、土地又は建物に対する代執行その他の強制執行に係る外勤業務に従事したとき	16 千円	日額 300 円

高所・深所業務手当	職員が、地上 10 メートル以上又は地下 2 メートル以上における業務に従事したとき	29 千円	日額 300 円
被災地派遣救援活動にかかわる特殊勤務手当	職員が、令和元年台風第 15 号、令和元年台風第 19 号といった被災地に救援活動のために派遣されたとき	0 千円	日額 4,000 円
新型コロナウイルス感染症により生じた事態に対処するための特殊勤務手当	職員が、新型コロナウイルス感染症から市民の生命及び健康を保護するために緊急に行われた措置等に係る作業であって、新型コロナウイルス感染症の患者又はその疑いがあると認められる者に接して行う病院等への搬送等の業務に従事したとき	16,372 千円	日額 2,500 円 上記にかかわらず、患者又はその疑いがあると認められる者の身体に直接接触して行う作業又はこれらの者に長時間にわたり接して行う作業については、日額 3,500 円

(5) 時間外勤務手当

正規の勤務時間以外に勤務した職員に対し、1 時間当たりの給与額に一定の割合を乗じた額が、勤務時間数に応じて支給されます。

支給実績 (2 年度決算)	3,395,447 千円
職員 1 人当たり平均支給年額 (2 年度決算)	532 千円
支給実績 (元年度決算)	3,615,395 千円
職員 1 人当たり平均支給年額 (元年度決算)	569 千円

(注) 職員 1 人当たり平均支給額を算出する際の職員数は、「支給実績 (2 年度決算)」と同じ年度の 4 月 1 日現在の総職員数 (管理職員、教育職員等、制度上時間外勤務手当の支給対象とはならない職員を除く。) であり、短時間勤務職員を含みます。

(6) その他の手当 (令和 3 年 4 月 1 日現在)

手当名	内容及び支給単価	国の制度との同異	国の制度と異なる内容	支給実績 (2 年度決算)	支給職員 1 人当たり平均支給年額 (2 年度決算)
給料の特別調整額	管理又は監督の地位にある職員に対して、43,600 円～146,400 円を支給 (月額)	異なる	支給対象及び支給額が異なる。	978,007 千円	858,654 円
初任給調整手当	医師・歯科医師、保健師に対して、一定期間 1,000 円～217,100 円を支給 (月額)	異なる	支給対象及び支給額が異なる。	23,456 千円	316,973 円
扶養手当	扶養親族 1 人につき 6,500 円～15,000 円を支給 (月額)	異なる	支給額が異なる。	1,075,442 千円	237,195 円

住居手当	借家等に居住する職員に対して、27,600円を限度に支給（月額）	異なる	支給要件及び支給額が異なる。	1,032,680 千円	326,384 円
通勤手当	通勤のため交通機関等を利用する職員に対して、1ヶ月に要する運賃等の額に応じて55,000円を限度に支給（月額） 通勤のため交通用具を使用する職員に対して、距離に応じて5,000円～25,500円を支給（月額）	異なる	支給要件及び支給額が異なる。	1,378,813 千円	118,832 円
単身赴任手当	遠隔地への異動に伴い単身赴任する職員に対して、30,000円～100,000円を支給（月額）	同じ		8,280 千円	487,059 円
休日給	休日に正規の勤務時間中に勤務する場合に、1時間あたりの給与額の135/100を勤務時間数に応じて支給	同じ		436,304 千円	68,343 円
夜勤手当	正規の勤務時間として22時から翌5時までの間に勤務する場合に、1時間あたりの給与額の25/100を勤務時間数に応じて支給	同じ		88,527 千円	8,009 円
管理職員特別勤務手当	管理職員が週休日又は休日に2時間以上勤務した場合もしくは深夜帯（0時～5時）に勤務した場合に、1勤務当たり2,000円～18,000円を支給	異なる	支給額が異なる。	42,387 千円	37,214 円
義務教育等教員特別手当	市立学校に勤務する教諭等に対して、1,000円～8,000円を支給（月額）	/		339,399 千円	67,062 円
産業教育手当	工業に係る実習科目を主として担任する教員に対して、8,000円～31,000円を支給（月額）			15,891 千円	331,063 円
定時制通信教育手当	本務として定時制教育に従事する教諭等に対して、12,000円～26,000円を支給（月額）			18,942 千円	315,700 円

5 特別職の報酬等の状況（令和3年4月1日現在）

市長や議員などの特別職職員の報酬等は、市内の公共的団体の代表者等により構成される「特別職の職員の報酬等審議会」の答申に基づき、市議会での審議を経て条例により決定されます。

市長は10%、副市長は7%、企業管理者・教育長は5%、議長は10万円、副議長は7万円、議員は3万円の給料月額の減額を行っています。

区分		給料月額等		
給料	市長	1,179,000円（1,310,000円）	(参考) 政令市における最高/最低額 1,599,000円/500,000円 1,285,000円/841,500円	
	副市長	948,600円（1,020,000円）		
	企業管理者	788,500円（830,000円）		
	教育長	788,500円（830,000円）		
報酬	議長	920,000円（1,020,000円）	1,179,000円/779,000円	
	副議長	840,000円（910,000円）	1,061,000円/703,000円	
	議員	810,000円（840,000円）	953,000円/648,000円	
期末手当	市長 副市長 企業管理者 教育長	(2年度支給割合) 6月期 1.70月分 12月期 1.65月分 計 3.35月分		
	議長 副議長 議員	(2年度支給割合) 6月期 1.70月分 12月期 1.65月分 計 3.35月分		
退職手当	市長	(算定方式) 給料月額×在職月数×0.54	(1期の手当額) 33,955,200円	(支給時期) 任期毎
	副市長	給料月額×在職月数×0.37	18,115,200円	
	企業管理者	給料月額×在職月数×0.28	11,155,200円	
	教育長	給料月額×在職月数×0.28	8,366,400円	
地域手当	市長	(支給率) 3%		
	副市長	3%		
	企業管理者	6%		
	教育長	6%		

(注)1 給料及び報酬の()内は、減額措置を行う前の金額です。

2 退職手当の「1期の手当額」は、4月1日現在の給料月額(減額措置前の金額)及び支給率に基づき、1期(4年=48月 ※教育長にあつては3年=36月)勤めた場合における退職手当の見込額です。

6 職員数の状況

(1) 部門別職員数の状況と主な増減理由

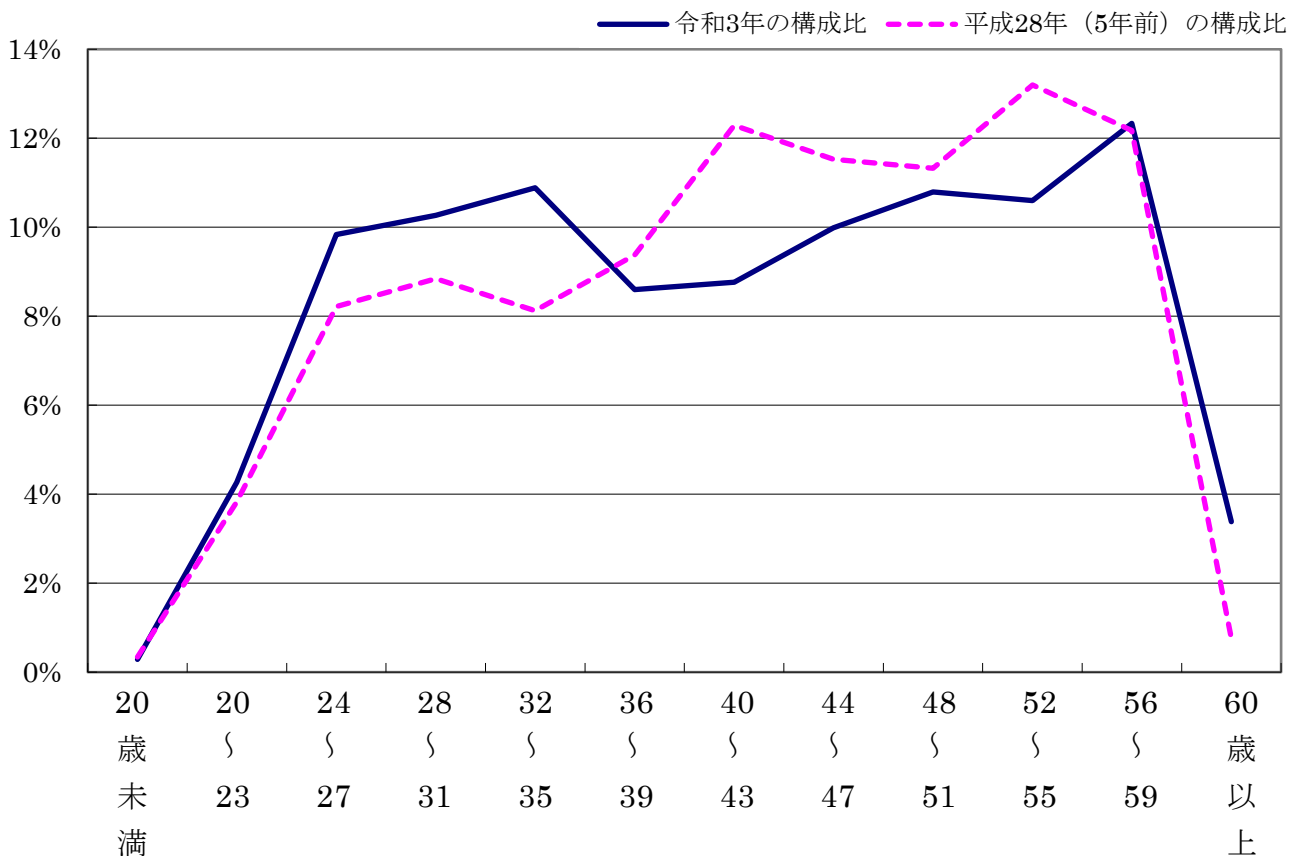
(各年4月1日現在)

部門	区分	職員数 (人)		対前年 増減数 (人)	主な増減理由	
		令和2年	令和3年			
普通会計部門	一般行政部門	議会	29	29	0	
		総務	907	908	1	デジタル戦略推進等による増
		税務	349	342	▲7	業務体制の見直し等による減
		労働	6	6	0	
		農水	66	61	▲5	東部ほ場整備事業終了等による減
		商工	98	99	1	緊急経済対策業務等による増
		土木	765	762	▲3	防災集団移転促進事業縮小等による減
		民生	1,650	1,638	▲12	保育所民営化等による減
		衛生	688	765	77	新型コロナウイルス感染症対応等による増
	計	4,558	4,610	52	<参考>人口1万当たり職員数 43.25人 (政令市の人口1万当たりの職員数 45.90人)	
	教育部門	6,057	6,082	25	市立学校における学級数の増に伴う教育職員の増	
	消防部門	1,112	1,117	5	救急隊新設等による増	
	小計	11,727	11,809	82	<参考>人口1万当たり職員数 110.79人 (政令市の人口1万当たりの職員数 112.80人)	
公営企業等会計部門	病院	885	896	11	欠員補充等による増	
	水道	412	409	▲3	業務体制の見直し等による減	
	交通	768	763	▲5	業務体制の見直し等による減	
	下水道	211	215	4	管路整備業務等による増	
	ガス	312	310	▲2	退職者の不補充による減	
	その他	254	249	▲5	育児休業対応の終了による減	
	小計	2,842	2,842	0		
合計	14,569 [14,608]	14,651 [14,717]	82 [109]	<参考>人口1万当たり職員数 137.45人		

(注) 1 職員数は一般職に属する職員数です。

2 [] 内は、条例定数の合計です。

(2) 年齢別職員構成の状況（令和3年4月1日現在）



区分	20歳未満	20歳	24歳	28歳	32歳	36歳	40歳	44歳	48歳	52歳	56歳	60歳	計
		23歳	27歳	31歳	35歳	39歳	43歳	47歳	51歳	55歳	59歳	以上	
職員数	42人	625人	1,441人	1,504人	1,595人	1,260人	1,284人	1,463人	1,581人	1,553人	1,807人	496人	14,651人

(3) 職員数の推移

(単位：人・%)

部門別 \ 年度	平成28年	平成29年	平成30年	令和元年	令和2年	令和3年	過去5年間の増減数(率)
一般行政	4,336	4,354	4,408	4,515	4,558	4,610	274 (6.3%)
教育	1,090	5,868	5,828	5,996	6,057	6,082	4,992 (458.0%)
消防	1,104	1,099	1,108	1,111	1,112	1,117	13 (1.2%)
普通会計計	6,530	11,321	11,344	11,622	11,727	11,809	5,279 (80.8%)
公営企業等会計計	2,866	2,880	2,850	2,843	2,842	2,842	▲24 (▲0.8%)
総合計	9,396	14,201	14,194	14,465	14,569	14,651	5,255 (55.9%)

(注) 各年における定員管理調査において報告した部門別職員数です。

7 公営企業職員の状況

(1) 水道事業会計（水道局）

①職員給与費の状況

決算

区分	総費用 A	純損益 又は実質収支	職員給与費 B	総費用に占める職員 給与費比率 B/A	(参考) 元年度の総 費用に占める職員給 与費比率
2年度	23,765,329 千円	2,758,103 千円	3,146,472 千円	13.2%	13.5%

(注) Bには資本勘定支弁職員に係る職員給与費 489,449 千円を含みません。

区分	職員数 A	給与費				1人当たり 給与費 B/A	(参考) 政令市平均 一人当たり給与費
		給料	職員手当	期末・勤勉手当	計 B		
2年度	409	1,638,539	499,873	689,112	2,827,524	6,914	6,587 千円
	人	千円	千円	千円	千円	千円	

(注) 1 職員手当には退職給与金を含みません。

- 職員数については、令和3年3月31日現在の人数です。また、任期付短時間勤務職員（再任用職員（短時間勤務））を含み、会計年度任用職員を含みません。
- 給与費については、任期付短時間勤務職員（再任用職員（短時間勤務））の給与費が含まれていますが、会計年度任用職員の給与費は含まれていません。

②職員の基本給、平均月収額及び平均年齢の状況（令和3年4月1日現在）

区分	平均年齢	基本給	平均月収額
仙台市（水道局）	43.5 歳	359,983 円	569,154 円
政令市平均（水道事業）	46.2 歳	361,241 円	548,236 円

(注) 平均月収額には、期末・勤勉手当等を含みます。

③職員の手当の状況

ア 期末手当・勤勉手当

仙台市（水道局）		仙台市（一般行政職）	
1人当たり平均支給額（2年度） 1,687 千円		1人当たり平均支給額（2年度） 1,656 千円	
(2年度支給割合) 期末手当 2.55 月分 (1.45)月分 勤勉手当 1.90 月分 (0.90)月分		(2年度支給割合) 左記に同じ	
(加算措置の状況) 職制上の段階、職務の級等による加算措置 ・役職加算 5～20% ・管理職加算 8～20%		(加算措置の状況) 職制上の段階、職務の級等による加算措置 ・役職加算 5～20% ・管理職加算 8～25%	

(注) () 内は、再任用職員に係る支給割合です。

イ 退職手当（令和3年4月1日現在）

仙台市（水道局）			仙台市（一般行政職）		
（支給率）	自己都合	勸奨・定年	（支給率）		
勤続20年	19.6695月分	24.586875月分	左記に同じ		
勤続25年	28.0395月分	33.27075月分			
勤続35年	39.7575月分	47.709月分			
最高限度額	47.709月分	47.709月分			
（その他の加算措置） ・定年前早期退職特例措置（2～20%加算）			（その他の加算措置） 左記に同じ		
（1人当たり平均支給額）			（1人当たり平均支給額）		
	自己都合	勸奨・定年	自己都合	勸奨・定年	
	5,825千円	21,277千円	2,137千円	21,727千円	

（注）退職手当の1人当たり平均支給額は、令和2年度に退職した職員に支給された平均額です。

ウ 地域手当（令和3年4月1日現在）

支給実績（2年度決算）	104,709千円
支給対象職員1人当たり平均支給年額（2年度決算）	256,012円

支給対象地域	支給率	支給対象職員数	一般行政職の制度 （支給率）
特別区の区域に在勤する職員	18%	1人	18%
埼玉県和光市に在勤する職員	15%	0人	—
上記以外の職員	6%	423人	6%

エ 特殊勤務手当（令和3年4月1日現在）

区分	全職種
支給実績（2年度決算）	6,466千円
支給職員1人当たり平均支給年額（2年度決算）	30,938円
職員全体に占める手当支給職員の割合（2年度）	51.10%
手当の種類（手当数）	7種類

手当の名称	主な支給対象職員	主な支給対象業務	支給実績 (2年度決算)	左記職員に対する 支給単価
交替制勤務手当		浄水場において交替制の夜間勤務（午後 4 時 30 分～午前 9 時）に従事したとき	4,457 千円	1 回につき 1,500 円
交渉等外勤業務 手当		水道料金等の徴収、滞納整理若しくは給水停水処分の外勤業務又は用地買収交渉若しくは移転補償交渉のため外勤業務（用地の取得等又は損失の補償に関する計画についてその権利者等に対して最初の説明を行った日以後継続的に行われ、当該説明を行った日から起算して一月を経過した日においてなお終了していない一連の交渉業務のうち当該一月を経過した日以後に行われるものに限る。）に従事したとき	0 千円	日額 400 円
特殊清掃等業務 手当		浄水場の沈殿池、ろ過池、排水池、排泥池及び濃縮槽において汚泥等の排出を伴う清掃作業に直接従事したとき	120 千円	日額 300 円
		取水口に堆積した土砂、竹木その他の流下物を排除するため、水中において行う作業に従事したとき	0 円	日額 200 円
危険作業手当		地表面から作業面までの距離が 2 メートル以上のマンホール内等での業務（酸欠の恐れがあり、強制換気をしながら作業を行う場合に限る。）又は地上 10 メートル以上における次の業務（転落防止の柵が設置されていない等、作業中に落下の危険がある場合に限る。）に従事したとき ア 水道施設又は無線通信設備の工事又は維持管理に係る業務 イ 高置水槽の点検又は清掃の業務	0 千円	日額 300 円
		高圧電気設備（電気事業法（昭和 39 年法律第 170 号）第 38 条第 3 項に規定する自家用電気工作物に限る。）の点検業務（点検立会い及び目視点検を除く。）又は七北田ダムの湖岸における採水業務に従事したとき	14 千円	日額 200 円
活性炭投入手当		粉末活性炭の投入業務に従事したとき	32 千円	日額 400 円
出動手当		正規の勤務時間以外の時間に水道施設に関わる突発事故へ対応のため、自宅（帰宅している状態をいう。）から出動し業務に従事したとき及び緊急出動に係る連絡調整を行ったとき	402 千円	1 回につき 1,500 円
待機手当		午後 10 時から午前 5 時までの間の深夜作業に従事する際に、勤務時間終了時から深夜作業を命ぜられている時間までの間、待機していた場合（ただし、午後 5 時から午後 9 時までの間に 2 時間を超える超過勤務を行った場合は支給しない）	1,443 千円	1 回 1,500 円（ただし、午後 5 時から午後 9 時までの間に 2 時間以下の超過勤務を行った場合は 1 回 750 円）

オ 時間外勤務手当

支給実績（2年度決算）	204,034 千円
職員 1 人当たり平均支給年額（2年度決算）	525 千円
支給実績（元年度決算）	220,117 千円
職員 1 人当たり平均支給年額（元年度決算）	572 千円

(注) 1 時間外勤務手当には、休日勤務手当を含みます。

2 職員 1 人当たり平均支給額を算出する際の職員数は、「支給実績（2年度決算）」と同じ年度の4月1日現在の総職員数（管理職員、教育職員等、制度上時間外勤務手当の支給対象とはならない職員を除く。）であり、短時間勤務職員を含みます。

カ その他の手当（令和3年4月1日現在）

手当名	内容及び支給単価	一般行政職の制度との同異	支給実績（2年度決算）	支給職員 1 人当たり平均支給年額（2年度決算）
給料の特別調整額	管理又は監督の地位にある職員に対して、70,800 円～115,000 円を支給（月額）	同じ	30,414 千円	981,097 円
扶養手当	扶養親族 1 人につき 6,500 円～15,000 円を支給（月額）	同じ	57,248 千円	259,041 円
住居手当	借家等に居住する職員に対して、27,600 円を限度に支給（月額）	同じ	33,212 千円	332,120 円
通勤手当	通勤のため交通機関等を利用する職員に対して、1 ヶ月に要する運賃等の額に応じて 55,000 円を限度に支給（月額） 通勤のため交通用具を使用する職員に対して、距離に応じて 5,000 円～25,500 円を支給（月額）	同じ	50,577 千円	128,695 円
単身赴任手当	遠隔地への異動に伴い単身赴任する職員に対して、30,000 円～100,000 円を支給（月額）	同じ	2,472 千円	494,400 円
休日給	休日に正規の勤務時間中に勤務する場合に、1 時間あたりの給与額の 135/100 を勤務時間数に応じて支給	同じ	17,513 千円	94,156 円
夜勤手当	正規の勤務時間として 22 時から翌 5 時までの間に勤務する場合に、1 時間あたりの給与額の 25/100 を勤務時間数に応じて支給	同じ	12,017 千円	174,159 円
管理職員特別勤務手当	管理職員が週休日又は休日に 2 時間以上勤務した場合もしくは深夜帯（0 時～5 時）に勤務した場合に、1 勤務あたり 2,000 円～15,000 円を支給	同じ	992 千円	33,067 円

(2) 自動車運送事業会計（交通局）

①職員給与費の状況

決算

区分	総費用 A	純損益 又は実質収支	職員給与費 B	総費用に占める職員 給与費比率 B/A	(参考) 元年度の総 費用に占める職員給 与費比率
2年度	9,857,056 千円	▲1,661,164 千円	3,446,893 千円	35.0%	33.5%

(注) 資本勘定支弁職員に係る職員給与費はありません。

区分	職員数 A	給与費				1人当たり 給与費 B/A	(参考) 政令市平均 一人当たり給与費
		給料	職員手当	期末・勤勉手当	計 B		
2年度	338 人	1,321,376 千円	403,563 千円	508,446 千円	2,233,385 千円	6,608 千円	6,622 千円

(注) 1 職員手当には退職給与金を含みません。

- 職員数は、令和3年3月31日現在の人数です。また、任期付短時間勤務職員（再任用職員（短時間勤務））を含み、会計年度任用職員を含みません。
- 給与費については、任期付短時間勤務職員（再任用職員（短時間勤務））の給与費が含まれていますが、会計年度任用職員の給与費は含まれていません。

②職員の基本給、平均月収額及び平均年齢の状況（令和3年4月1日現在）

区分	平均年齢	基本給	平均月収額
仙台市（交通局 自動車運送事業）	50.3 歳	303,636 円	507,058 円
政令市平均（バス事業）	48.1 歳	331,633 円	559,224 円

(注) 平均月収額には、期末・勤勉手当等を含みます。

(うちバス事業運転手)

区分	公務員				民間			参考 A/B
	平均年齢	職員数	基本給	平均月収額 (A)	対応する民間 の類似職種	平均年齢	平均月収額 (B)	
仙台市交通局	51.5 歳	241 人	287,316 円	417,733 円	バス運転者	54.5 歳	301,200 円	1.39

(注) 1 平均月収額には、期末・勤勉手当（民間は年間賞与）等を含みます。

- 民間の類似職種との比較にあたり、年齢、業務内容、雇用形態等の点において完全に一致しているものではありません。
- 民間データは、賃金構造基本統計調査において公表されている宮城県の平均値のデータを使用しています。（平成30年～令和2年の3ヵ年平均）

区分	参考		
	年収ベース（試算値）の比較		
	公務員 (C)	民間 (D)	C/D
仙台市交通局	5,012,796 円	3,614,700 円	1.39

(注) 年収ベースの「仙台市 (C)」及び「民間 (D)」のデータは、それぞれ平均月収額を12倍した試算値です。

③職員の手当の状況

ア 期末手当・勤勉手当

仙台市（交通局 自動車運送事業）		仙台市（一般行政職）	
1人当たり平均支給額（2年度）		1人当たり平均支給額（2年度）	
1,259千円		1,656千円	
（2年度支給割合）		（2年度支給割合）	
期末手当	勤勉手当	左記に同じ	
2.55月分	1.9月分		
（1.45）月分	（0.90）月分		
（加算措置の状況）		（加算措置の状況）	
職制上の段階、職務の級等による加算措置		職制上の段階、職務の級等による加算措置	
・役職加算 5～20%		・役職加算 5～20%	
・管理職加算 8～20%		・管理職加算 8～25%	

（注）（ ）内は、再任用職員に係る支給割合です。

イ 退職手当（令和3年4月1日現在）

仙台市（交通局 自動車運送事業）			仙台市（一般行政職）		
（支給率）	自己都合	勸奨・定年	（支給率）		
勤続20年	19.6695月分	24.586875月分	左記に同じ		
勤続25年	28.0395月分	33.27075月分			
勤続35年	39.7575月分	47.709月分			
最高限度額	47.709月分	47.709月分			
（その他の加算措置）			（その他の加算措置）		
・定年前早期退職特例措置（2～20%加算）			左記に同じ		
（1人当たり平均支給額）			（1人当たり平均支給額）		
	自己都合	勸奨・定年	自己都合	勸奨・定年	
	282千円	18,486千円	2,137千円	21,727千円	

（注）退職手当の1人当たり平均支給額は、令和2年度に退職した職員に支給された平均額です。

ウ 地域手当（令和3年4月1日現在）

支給実績（2年度決算）	82,145千円
支給対象職員1人当たり平均支給年額（2年度決算）	202,427円

支給対象地域	支給率	支給対象職員数	一般行政職の制度 （支給率）
特別区の区域に在勤する職員	18%	0人	18%
上記以外の職員	6%	341人	6%

エ 特殊勤務手当（令和3年4月1日現在）

区分	全職種
支給実績（2年度決算）	3,771千円
支給職員1人当たり平均支給年額（2年度決算）	12,485円
職員全体に占める手当支給職員の割合（2年度）	74.3%
手当の種類（手当数）	4種類

手当の名称	主な支給対象 職員	主な支給対象業務	支給実績 （2年度決算）	左記職員に対する 支給単価
第一種	事故示談交渉 担当職員	自動車事故において、1月を経過した以後の示談の交渉及び見舞いのために外勤したとき	0千円	1日につき350円
中休手当	自動車運転手	中休勤務に従事したとき	3,191千円	1回につき300円
自宅待機手当	自動車運転手	除雪等の緊急対応のため自宅待機を命じられたとき	555千円	1回につき1,000円
庁舎内等消毒 手当	全職員	1 新型コロナウイルス感染者が発生した場合に庁舎内等の消毒を実施した場合 2 職員等が新型コロナウイルス感染の有無を判定するための検査を受けた場合に、庁舎内等の消毒を実施した場合	25千円	1回につき500円

オ 時間外勤務手当

支給実績（2年度決算）	205,032千円
職員1人当たり平均支給年額（2年度決算）	528千円
支給実績（元年度決算）	244,750千円
職員1人当たり平均支給年額（元年度決算）	623千円

（注）1 時間外勤務手当には、休日勤務手当を含みます。

2 職員1人当たり平均支給額を算出する際の職員数は、「支給実績（2年度決算）」と同じ年度の4月1日現在の総職員数（管理職員等、制度上時間外勤務手当の支給対象とはならない職員を除く。）であり、短時間勤務職員を含みます。

カ その他の手当（令和3年4月1日現在）

手当名	内容及び支給単価	一般行政職の制度との同異	支給実績 (2年度決算)	支給職員1人当たり平均支給年額 (2年度決算)
給料の特別調整額	管理又は監督の地位にある職員に対して、66,300円～115,000円を支給（月額）	同じ	15,527千円	902,745円
扶養手当	扶養親族1人につき6,500円～15,000円を支給（月額）	同じ	33,193千円	174,702円
住居手当	借家等に居住する職員に対して、27,600円を限度に支給（月額）	同じ	13,779千円	285,862円
通勤手当	通勤のため交通機関等を利用する職員に対して、1ヶ月に要する運賃等の額に応じて55,000円を限度に支給（月額） 通勤のため交通用具を使用する職員に対して、距離に応じて5,000円～25,500円を支給（月額）	同じ	42,908千円	107,270円
単身赴任手当	遠隔地への異動に伴い単身赴任する職員に対して、30,000円～100,000円を支給（月額）	同じ	0千円	0円
夜勤手当	正規の勤務時間として22時から翌5時までの間に勤務する場合に、1時間あたりの給与額の25/100を勤務時間数に応じて支給	同じ	6,612千円	21,165円
管理職員特別勤務手当	管理職員が週休日又は休日に2時間以上勤務した場合もしくは深夜帯（0時～5時）に勤務した場合に、1勤務あたり2,000円～15,000円を支給	同じ	596千円	35,464円

(3) 高速鉄道事業会計（交通局）

①職員給与費の状況

決算

区分	総費用 A	純損益 又は実質収支	職員給与費 B	総費用に占める職員 給与費比率 B/A	(参考) 元年度の総 費用に占める職員給 与費比率
2年度	24,433,439 千円	▲6,248,781 千円	3,683,469 千円	15.1%	13.3%

(注) Bには資本勘定支弁職員に係る職員給与費 95,624 千円を含みません。

区分	職員数 A	給与費				1人当たり 給与費 B/A	(参考) 政令市平均 一人当たり給与費
		給料	職員手当	期末・勤勉手当	計 B		
2年度	430	1,552,774	574,457	636,546	2,763,777	6,427	6,941 千円
	人	千円	千円	千円	千円	千円	

(注) 1 職員手当には退職給与金を含みません。

- 職員数は、令和3年3月31日現在の人数です。また、任期付短時間勤務職員（再任用職員（短時間勤務））を含み、会計年度任用職員を含みません。
- 給与費については、任期付短時間勤務職員（再任用職員（短時間勤務））の給与費が含まれていますが、会計年度任用職員の給与費は含まれていません。

②職員の基本給、平均月収額及び平均年齢の状況（令和3年4月1日現在）

区分	平均年齢	基本給	平均月収額
仙台市（交通局 高速鉄道事業）	42.3 歳	314,600 円	522,636 円
政令市平均（鉄道事業）	44.9 歳	343,618 円	575,600 円

(注) 平均月収額には、期末・勤勉手当等を含みます。

(うち鉄軌道事業運転手)

区分	公務員				民間			参考 A/B
	平均年齢	職員数	基本給	平均月収額 (A)	対応する民間 の類似職種	平均年齢	平均月収額 (B)	
仙台市交通局	37.5 歳	90 人	268,801 円	456,883 円	鉄道運転従事 者	40.2 歳	535,800 円	0.85

(注) 1 平均月収額には、期末・勤勉手当（民間は年間賞与）等を含みます。

- 民間の類似職種との比較にあたり、年齢、業務内容、雇用形態等の点において完全に一致しているものではありません。
- 民間データは、賃金構造基本統計調査において公表されている全国の平均値のデータを使用しています。（平成30年～令和2年の3ヵ年平均）

区分	参考		
	年収ベース（試算値）の比較		
	公務員 (C)	民間 (D)	C/D
仙台市交通局	5,482,596 円	6,430,100 円	0.85

(注) 年収ベースの「仙台市 (C)」及び「民間 (D)」のデータは、それぞれ平均月収額を 12 倍した試算値です。

③職員の手当の状況

ア 期末手当・勤勉手当

仙台市（交通局 高速鉄道事業）		仙台市（一般行政職）	
1人当たり平均支給額（2年度）		1人当たり平均支給額（2年度）	
1,408 千円		1,656 千円	
（2年度支給割合）		（2年度支給割合）	
期末手当	勤勉手当	左記に同じ	
2.55 月分	1.9 月分		
(1.45)月分	(0.90)月分		
（加算措置の状況）		（加算措置の状況）	
職制上の段階、職務の級等による加算措置		職制上の段階、職務の級等による加算措置	
・役職加算 5～20%		・役職加算 5～20%	
・管理職加算 8～20%		・管理職加算 8～25%	

(注) () 内は、再任用職員に係る支給割合です。

イ 退職手当（令和 3 年 4 月 1 日現在）

仙台市（交通局 高速鉄道事業）			仙台市（一般行政職）		
（支給率）	自己都合	勸奨・定年	（支給率）		
勤続 20 年	19.6695 月分	24.586875 月分	左記に同じ		
勤続 25 年	28.0395 月分	33.27075 月分			
勤続 35 年	39.7575 月分	47.709 月分			
最高限度額	47.709 月分	47.709 月分			
（その他の加算措置）			（その他の加算措置）		
・定年前早期退職特例措置（2～20%加算）			左記に同じ		
（1人当たり平均支給額）					
	自己都合	勸奨・定年	自己都合	勸奨・定年	
	720 千円	18,777 千円	2,137 千円	21,727 千円	

(注) 退職手当の 1 人当たり平均支給額は、令和 2 年度に退職した職員に支給された平均額です。

ウ 地域手当（令和3年4月1日現在）

支給実績（2年度決算）	99,362千円
支給対象職員1人当たり平均支給年額（2年度決算）	220,216円

支給対象地域	支給率	支給対象職員数	一般行政職の制度 （支給率）
特別区の区域に在勤する職員	18%	9人	18%
上記以外の職員	6%	417人	6%

エ 特殊勤務手当（令和3年4月1日現在）

区分	全職種
支給実績（2年度決算）	677千円
支給職員1人当たり平均支給年額（2年度決算）	5,380円
職員全体に占める手当支給職員の割合（2年度）	27.6%
手当の種類（手当数）	5種類

手当の名称	主な支給対象職員	主な支給対象業務	支給実績 （2年度決算）	左記職員に対する 支給単価
第一種	用地交渉担当職員	用地の取得等又は損失の補償に関する計画について継続的に説明を行い、一月を経過した日以後に行われる用地買収交渉等のため、外勤業務に従事したとき	0千円	1日につき350円
	駅務員、運転指令、運転士	列車事故により、救護が極めて困難な状況にある乗客を救護したとき	0千円	1回につき1,000円
	駅務員、運転指令、施設・車両・電気保守担当職員	1 トンネル内において、著しい騒音等の作業環境の中業務を行ったとき 2 高速鉄道に対するテロ予告により、不審物探索に従事したとき 3 不審物を取り扱ったとき 4 百二十ガル以上の地震によりトンネル内の徒歩巡視に従事したとき	67千円	1日につき300円
第二種	建設現場監督担当職員	高所・地下等における建設現場監督業務に従事したとき	0千円	1日につき300円
自宅待機手当	施設・車両・電気保守担当職員 地下鉄運転士	除雪等の緊急対応のため自宅待機を命じられたとき	538千円	1回につき1,000円
電気主任技術者手当	電気保守担当職員	電気事業法の規定に基づき主任技術者に選任された場合	60千円	月額5,000円

庁舎内等消毒手当	全職員	1 新型コロナウイルス感染者が発生した場合に庁舎内等の消毒を実施した場合 2 職員等が新型コロナウイルス感染の有無を判定するための検査を受けた場合に、庁舎内等の消毒を実施した場合	12 千円	1 回につき 500 円
----------	-----	--	-------	--------------

オ 時間外勤務手当

支給実績（2年度決算）	291,644 千円
職員 1 人あたり平均支給年額（2年度決算）	692 千円
支給実績（元年度決算）	324,532 千円
職員 1 人あたり平均支給年額（元年度決算）	795 千円

(注) 1 時間外勤務手当には、休日勤務手当を含みます。

2 職員 1 人あたり平均支給額を算出する際の職員数は、「支給実績（2年度決算）」と同じ年度の4月1日現在の総職員数（管理職員等、制度上時間外勤務手当の支給対象とはならない職員を除く。）であり、短時間勤務職員を含みます。

カ その他の手当（令和3年4月1日現在）

手当名	内容及び支給単価	一般行政職の制度との同異	支給実績 (2年度決算)	支給職員 1 人あたり平均支給年額 (2年度決算)
給料の特別調整額	管理又は監督の地位にある職員に対して、66,300 円～115,000 円を支給（月額）	同じ	27,838 千円	1,001,370 円
扶養手当	扶養親族 1 人につき 6,500 円～15,000 円を支給（月額）	同じ	45,772 千円	202,532 円
住居手当	借家等に居住する職員に対して、27,600 円を限度に支給（月額）	同じ	33,637 千円	287,990 円
通勤手当	通勤のため交通機関等を利用する職員に対して、1 ヶ月に要する運賃等の額に応じて 55,000 円を限度に支給（月額） 通勤のため交通用具を使用する職員に対して、距離に応じて 5,000 円～25,500 円を支給（月額）	同じ	49,394 千円	116,496 円
単身赴任手当	遠隔地への異動に伴い単身赴任する職員に対して、30,000 円～100,000 円を支給（月額）	同じ	276 千円	276,000 円
夜勤手当	正規の勤務時間として 22 時から翌 5 時までの間に勤務する場合に、1 時間あたりの給与額の 25/100 を勤務時間数に応じて支給	同じ	25,222 千円	88,623 円
管理職員特別勤務手当	管理職員が週休日又は休日に 2 時間以上勤務した場合もしくは深夜帯（0 時～5 時）に勤務した場合に、1 勤務あたり 2,000 円～15,000 円を支給	同じ	634 千円	23,316 円

(4) ガス事業会計 (ガス局)

①職員給与費の状況

決算

区分	総費用 A	純損益 又は実質収支	職員給与費 B	総費用に占める職 員給与費比率 B/A	(参考) 元年度の総 費用に占める職員給 与費比率
2年度	30,036,088 千円	3,436,350 円	4,991,278 千円	16.6%	10.6%

(注) Bには資本勘定支弁職員に係る職員給与費 166,511 千円を含みません。

区分	職員数 A	給与費				1人当たり 給与費 B/A
		給料	職員手当	期末・勤勉手当	計 B	
2年度	338	1,342,917	526,948	571,230	2,441,095	7,222
	人	千円	千円	千円	千円	千円

(注) 1 職員手当には退職給与金を含みません。

- 職員数は、令和3年3月31日現在の人数です。また、任期付短時間勤務職員（再任用職員（短時間勤務））を含み、会計年度任用職員を含みません。
- 給与費については、任期付短時間勤務職員（再任用職員（短時間勤務））の給与費が含まれていますが、会計年度任用職員の給与費は含まれていません。
- 政令市で該当する団体は本市のみであるため、政令市平均は掲載しておりません。

②職員の基本給、平均月収額及び平均年齢の状況 (令和3年4月1日現在)

区分	平均年齢	基本給	平均月収額
仙台市 (ガス局)	43.8 歳	377,014 円	635,972 円

(注) 1 平均月収額には、期末・勤勉手当等を含みます。

2 政令市で該当する団体は本市のみであるため、政令市平均は掲載しておりません。

③職員の手当の状況

ア 期末手当・勤勉手当

仙台市 (ガス局)		仙台市 (一般行政職)	
1人当たり平均支給額 (2年度)		1人当たり平均支給額 (2年度)	
1,675 千円		1,656 千円	
(2年度支給割合)		(2年度支給割合)	
期末手当	勤勉手当	左記に同じ	
2.55 月分	1.9 月分		
(1.45)月分	(0.90)月分		
(加算措置の状況)		(加算措置の状況)	
職制上の段階、職務の級等による加算措置		職制上の段階、職務の級等による加算措置	
・役職加算 5~20%		・役職加算 5~20%	
・管理職加算 8~25%		・管理職加算 8~25%	

(注) () 内は、再任用職員に係る支給割合です。

イ 退職手当（令和3年4月1日現在）

仙台市（ガス局）			仙台市（一般行政職）		
（支給率）	自己都合	勸奨・定年	（支給率）		
勤続20年	19.6695月分	24.586875月分		左記に同じ	
勤続25年	28.0395月分	33.27075月分			
勤続35年	39.7575月分	47.709月分			
最高限度額	47.709月分	47.709月分			
（その他の加算措置） ・定年前早期退職特例措置（2～20%加算）			（その他の加算措置） 左記に同じ		
（1人当たり平均支給額）			（1人当たり平均支給額）		
	自己都合	勸奨・定年		自己都合	勸奨・定年
	11,725千円	21,221千円		2,137千円	21,727千円

（注） 退職手当の1人当たり平均支給額は、令和2年度に退職した職員に支給された平均額です。（管理者除く）

ウ 地域手当（令和3年4月1日現在）

支給実績（2年度決算）	85,695千円
支給対象職員1人当たり平均支給年額（2年度決算）	254,288円

支給対象地域	支給率	支給対象職員数	一般行政職の制度 （支給率）
特別区の区域に在勤する職員	18%	0人	18%
上記以外の職員	6%	337人	6%

エ 特殊勤務手当（令和3年4月1日現在）

区分	全職種
支給実績（2年度決算）	9,421千円
支給職員1人当たり平均支給年額（2年度決算）	47,580円
職員全体に占める手当支給職員の割合（2年度）	58.4%
手当の種類（手当数）	4種類

手当の名称	主な支給対象職員	主な支給対象業務	支給実績 （2年度決算）	左記職員に対する支 給単価
第一種特殊勤務手当	製造業務に係る深夜勤務	港工場の交替制オペレーター業務（24時間体制）で深夜業務に従事した場合	809千円	深夜勤務 1回につき1,100円

第二種特殊勤務手当	需要家開拓業務（外勤）	業務用および家庭用需要家の開拓および折衝業務	8,262 千円	日額 350 円
	事故処理業務（外勤）	保安事故処理業務		
	供給設備の巡視および点検業務（外勤）	保安のための巡視および点検業務		
	料金徴収関係業務（外勤）	ガス料金滞納整理に関する業務		
	製造業務	製造設備の運転業務		
第三種特殊勤務手当	製造および供給設備の維持管理業務	製造・供給設備の維持管理業務	727 千円	日額 250 円
資格手当	ガス主任技術者，電気主任技術者，天然ガススタンドの保安技術管理者に選任されている職員		415 千円	月額 2,500 円

オ 時間外勤務手当

支給実績（2年度決算）	281,855 千円
職員 1 人当たり平均支給年額（2年度決算）	930 千円
支給実績（元年度決算）	288,112 千円
職員 1 人当たり平均支給年額（元年度決算）	929 千円

(注) 1 時間外勤務手当には，休日勤務手当を含みます。

2 職員 1 人当たり平均支給額を算出する際の職員数は，「支給実績（2年度決算）」と同じ年度の 4 月 1 日現在の総職員数（管理職員，教育職員等，制度上時間外勤務手当の支給対象とはならない職員を除く。）であり，短時間勤務職員を含みます。

カ その他の手当（令和 3 年 4 月 1 日現在）

手当名	内容及び支給単価	一般行政職の制度との同異	支給実績（2年度決算）	支給職員 1 人当たり平均支給年額（2年度決算）
給料の特別調整額	管理又は監督の地位にある職員に対して，70,800 円～130,700 円を支給（月額）	同じ	33,888 千円	996,706 円
扶養手当	扶養親族 1 名につき 6,500 円～15,500 円を支給（月額）	同じ	51,414 千円	270,600 円
住居手当	借家等に居住する職員に対して，27,600 円を限度に支給（月額）	同じ	26,205 千円	304,710 円
通勤手当	通勤のために交通機関等を利用する職員に対して，1 ヶ月に要する運賃等の額に応じて 55,000 円を限度に支給（月額） 通勤のため交通用具を使用する職員に対して，距離に応じて 5,000 円～25,500 円を支給（月額）	同じ	35,830 千円	111,621 円
単身赴任手当	遠隔地への異動に伴い単身赴任する職員に対して，30,000 円～100,000 円を支給（月額）	同じ	0 千円	0 円

休日給	休日に正規の勤務時間中に勤務をする場合に、1時間あたりの給与額の 135/100 を勤務時間に応じて支給	同じ	3,760 千円	45,848 円
夜勤手当	正規の勤務時間として 22 時から翌 5 時までの間に勤務する場合に、1 時間あたりの給与額の 25/100 を勤務時間数に応じて支給	同じ	1,746 千円	174,632 円
管理職員特別勤務手当	管理職員が週休日又は休日に 2 時間以上勤務した場合もしくは深夜帯（0 時~5 時）に勤務した場合に、1 勤務あたり 2,000 円~18,000 円を支給	同じ	894 千円	26,294 円

(5) 病院事業会計（市立病院）

①職員給与費の状況

決算

区分	総費用 A	純損益 又は実質収支	職員給与費 B	総費用に占める 職員給与費比率 B/A	(参考) 元年度の 総費用に占める職 員給与費比率
2年度	18,757,708 千円	6,917 千円	9,745,264 千円	52.0%	52.2%

(注) Bには資本勘定支弁職員に係る職員給与費0千円を含みません。

区分	職員数 A	給与費				1人当たり 給与費 B/A	(参考) 政令市平均 一人当たり給与費
		給料	職員手当	期末・勤勉手当	計 B		
2年度	882 人	3,364,221 千円	1,889,739 千円	1,414,591 千円	6,668,551 千円	7,561 千円	7,151 千円

(注) 1 職員手当には退職給与金を含みません。

2 職員数は、令和3年3月31日現在の人数です。また、任期付短時間勤務職員（再任用職員（短時間勤務））を含み、会計年度任用職員を含みません。

3 職員数は、令和3年3月31日現在の人数です。

②職員の基本給、平均月収額及び平均年齢の状況（令和3年4月1日現在）

区分	平均年齢	基本給	平均月収額
仙台市（市立病院）	40.6 歳	370,825 円	656,928 円
医師	44.8 歳	574,641 円	1,300,447 円
看護師	40.2 歳	341,302 円	572,958 円
事務職	38.9 歳	331,775 円	537,549 円
政令市平均（病院事業）	40.1 歳	337,044 円	592,854 円
医師	40.2 歳	552,482 円	1,330,603 円
看護師	37.8 歳	299,613 円	480,835 円
事務職	43.9 歳	350,007 円	554,271 円

(注) 1 平均月収額には、期末・勤勉手当等を含みます。

③職員の手当の状況

ア 期末手当・勤勉手当

仙台市（市立病院）	仙台市（一般行政職）
1人当たり平均支給額（2年度） 1,575 千円	1人当たり平均支給額（2年度） 1,656 千円
(2年度支給割合) 期末手当 2.55 月分 (1.45)月分 勤勉手当 1.90 月分 (0.90)月分	(2年度支給割合) 左記に同じ
(加算措置の状況) 職制上の段階、職務の級等による加算措置 ・役職加算 5~20%	(加算措置の状況) 職制上の段階、職務の級等による加算措置 ・役職加算 5~20%

・管理職加算 8～25%	・管理職加算 8～25%
--------------	--------------

(注) () 内は、再任用職員に係る支給割合です。

イ 退職手当 (令和3年4月1日現在)

仙台市 (市立病院)			仙台市 (一般行政職)		
(支給率)	自己都合	勸奨・定年	(支給率)	左記に同じ	
勤続20年	19.6695月分	24.586875月分			
勤続25年	28.0395月分	33.27075月分			
勤続35年	39.7575月分	47.709月分			
最高限度額	47.709月分	47.709月分			
(その他の加算措置)	・定年前早期退職特例措置 (2～20%加算)		(その他の加算措置)	左記に同じ	
(1人当たり平均支給額)	自己都合	勸奨・定年	(1人当たり平均支給額)	自己都合	勸奨・定年
	1,946千円	16,431千円		2,137千円	21,727千円

(注) 退職手当の1人当たり平均支給額は、令和2年度に退職した職員に支給された平均額です。

ウ 地域手当 (令和3年4月1日現在)

支給実績 (2年度決算)	310,618千円
支給対象職員1人当たり平均支給年額 (2年度決算)	342,090円

支給対象地域	支給率	支給対象職員数	一般行政職の制度 (支給率)
特別区の区域	18%	0人	18%
特別区以外の区域以外の区域に在勤する企業職給料表 (二) の適用を受ける職員	16%	121人	16%
上記以外の職員	6%	775人	6%

エ 特殊勤務手当（令和3年4月1日現在）

区分	全職種
支給実績（2年度決算）	402,616千円
支給職員1人当たり平均支給年額（2年度決算）	544,811円
職員全体に占める手当支給職員の割合（2年度）	81.8%
手当の種類（手当数）	12種類

主な支給対象職員	主な支給対象業務	支給実績 (2年度決算)	左記職員に対する支給単価
	職員が深夜の看護業務に従事したとき	135,702千円	1回につき3,300円 1月に8回を超える場合は、9回目から500円を加算。
		1,230千円	勤務の交替に伴う通勤の事情について特別の考慮を必要とすると管理者が認める場合は、通勤の距離の区分に応じ、550円～930円を支給。
	職員が臓器廃棄業務に従事したとき	6千円	日額1,500円
	コレラ、ペスト、腸チフス、パラチフス等の防疫又は看護業務に従事したとき	460千円	日額500円
	職員が病理解剖処理業務に従事したとき	58千円	1体につき2,500円
	医長以上の職にある医師が時間外に業務に従事したとき	158,225千円	勤務1時間当たりの単価×勤務時間数
	医師が救命救急センターの夜間当番医師として従事したとき	46,368千円	1回につき42,000円
	医師が週休日又は休日に救命救急センターの当番医師として従事したとき	4,836千円	1回につき12,000円
	医師が夜間に救急ステーションドクターカーの当番医師として従事したとき	5,792千円	1回につき32,000円
	医師が週休日又は休日に救急ステーションドクターカーの当番医師として従事したとき	858千円	1回につき22,000円
	医師が救命救急センターで時間外に救急車搬送患者の診療を行ったとき、もしくは、週休日又は休日及び夜間に救命救急ステーションドクターカーの当番医師として従事している際にドクターカーで出勤したとき	18,880千円	1件につき4,000円
	薬剤科・放射線技術科・臨床検査科勤務者が救命救急センターの夜間当番として従事したとき	28,496千円	1回につき13,000円
	看護職員が当直業務に従事したとき	1,705千円	1回につき3,500円

オ 時間外勤務手当

支給実績（2年度決算）	481,276 千円
職員 1 人当たり平均支給年額（2年度決算）	626 千円
支給実績（元年度決算）	497,919 千円
職員 1 人当たり平均支給年額（元年度決算）	647 千円

(注) 1 時間外勤務手当には、休日勤務手当を含みます。

2 職員 1 人当たり平均支給額を算出する際の職員数は、「支給実績（2年度決算）」と同じ年度の4月1日現在の総職員数（管理職員、教育職員等、制度上時間外勤務手当の支給対象とはならない職員を除く。）であり、短時間勤務職員を含みます。

カ その他の手当（令和3年4月1日現在）

手当名	内容及び支給単価	一般行政職の制度との同異	支給実績 (2年度決算)	支給職員 1 人当たり平均支給年額 (2年度決算)
給料の特別調整額	管理又は監督の地位にある職員に対して、70,800 円～146,400 円を支給（月額）	同じ	125,441 千円	1,036,699 円
初任給調整手当	医師・歯科医師に対して、一定期間 47,700 円～217,100 円を支給（月額）	同じ	230,241 千円	1,856,785 円
扶養手当	扶養親族 1 人につき 6,500 円～10,000 円を支給（月額）	同じ	74,765 千円	240,401 円
住居手当	借家等に居住する職員に対して、27,600 円を限度に支給（月額）	同じ	91,666 千円	313,925 円
通勤手当	通勤のため交通機関等を利用する職員に対して、1 ヶ月に要する運賃等の額に応じて 55,000 円を限度に支給（月額） 通勤のため交通用具を使用する職員に対して、距離に応じて 5,000 円～25,500 円を支給（月額）	同じ	108,990 千円	142,845 円
単身赴任手当	遠隔地への異動に伴い単身赴任する職員に対して、30,000 円～100,000 円を支給（月額）	同じ	0 千円	0 円
夜勤手当	正規の勤務時間として 22 時から翌 5 時までの間に勤務する場合に、1 時間あたりの給与額の 25/100 を勤務時間数に応じて支給	同じ	78,564 千円	168,231 円
管理職員特別勤務手当	管理職員が週休日又は休日に 2 時間以上勤務した場合もしくは深夜帯（0 時～5 時）に勤務した場合に、1 勤務あたり 2,000 円～18,000 円を支給	同じ	465 千円	17,885 円