

みやぎ産廃報告ネット—宮城県産業廃棄物報告システム—


<https://miyagisanpai.pref.miyagi.jp/>



廃棄物実態調査票 (※) に排出状況を入力し保存してください。



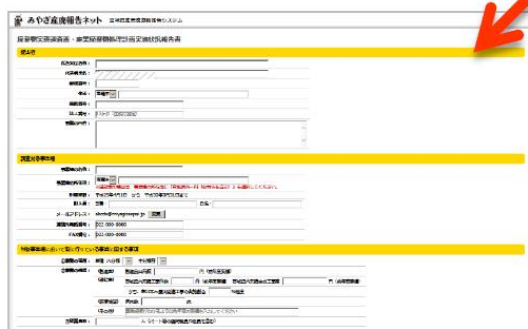
(1)みやぎ産廃報告ネットにアクセスし、「③ 多量排出事業者 廃棄物実態調査票 & 産業廃棄物等の処理計画等の提出」ボタンをクリックする。



(2)利用者 ID・パスワードを入力し、**次へ**をクリック

(3)提出者の情報や調査対象事業場情報を入力してください。

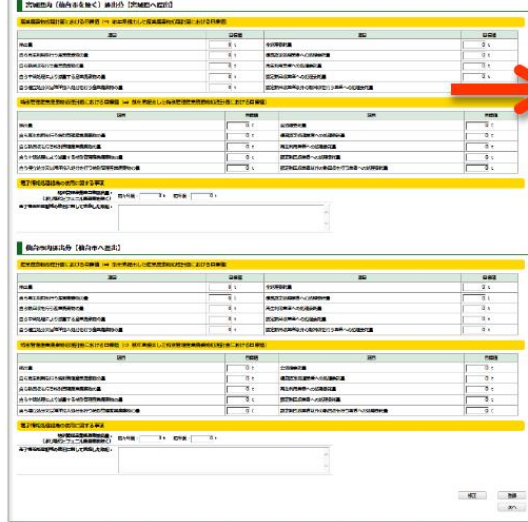
◆ 建設業の場合は、宮城県内（仙台市を除く）の現場、仙台市内の現場からの排出分をまとめて報告可能です。
ただし、前年度の計画目標値は、宮城県内（仙台市を除く）分、仙台市分別々に入力してください。



(4)登録ボタンを押して入力データを登録し、**次へ**ボタンで次画面へ進んでください。

(5)あらかじめ作成しておいた廃棄物実態調査票ファイルを選択し、**登録**ボタンを押してください。

◆ 必ず宮城県公式ウェブサイトからダウンロードしたファイルを使用してください。異なるファイルは受付できません。



(6)システムが自動作成した報告書を確認し、問題ない場合は、**この報告書を提出する**ボタンを押してください。

(7)計画書の作成が必要な場合は、続いて計画書作成画面が表示されます。順に必要な事項を入力し、計画書を作成してください。

(8)システム上で、報告書・計画書の提出が完了すると、確認書をダウンロードできます。**確認書発行**をクリックして、確認書 PDF ファイルを保存してください。

- 詳しい操作マニュアルは、みやぎ産廃報告ネットトップページからダウンロードできます。
- システム操作方法に関する疑問は システムに関するお問い合わせはこちら をクリック、メールでお問い合わせください。

※みやぎ産廃報告ネット様式ダウンロードページを表示し、様式エクセルファイルをダウンロードしてください。
<https://miyagisanpai.pref.miyagi.jp/sys/dlpage.html>