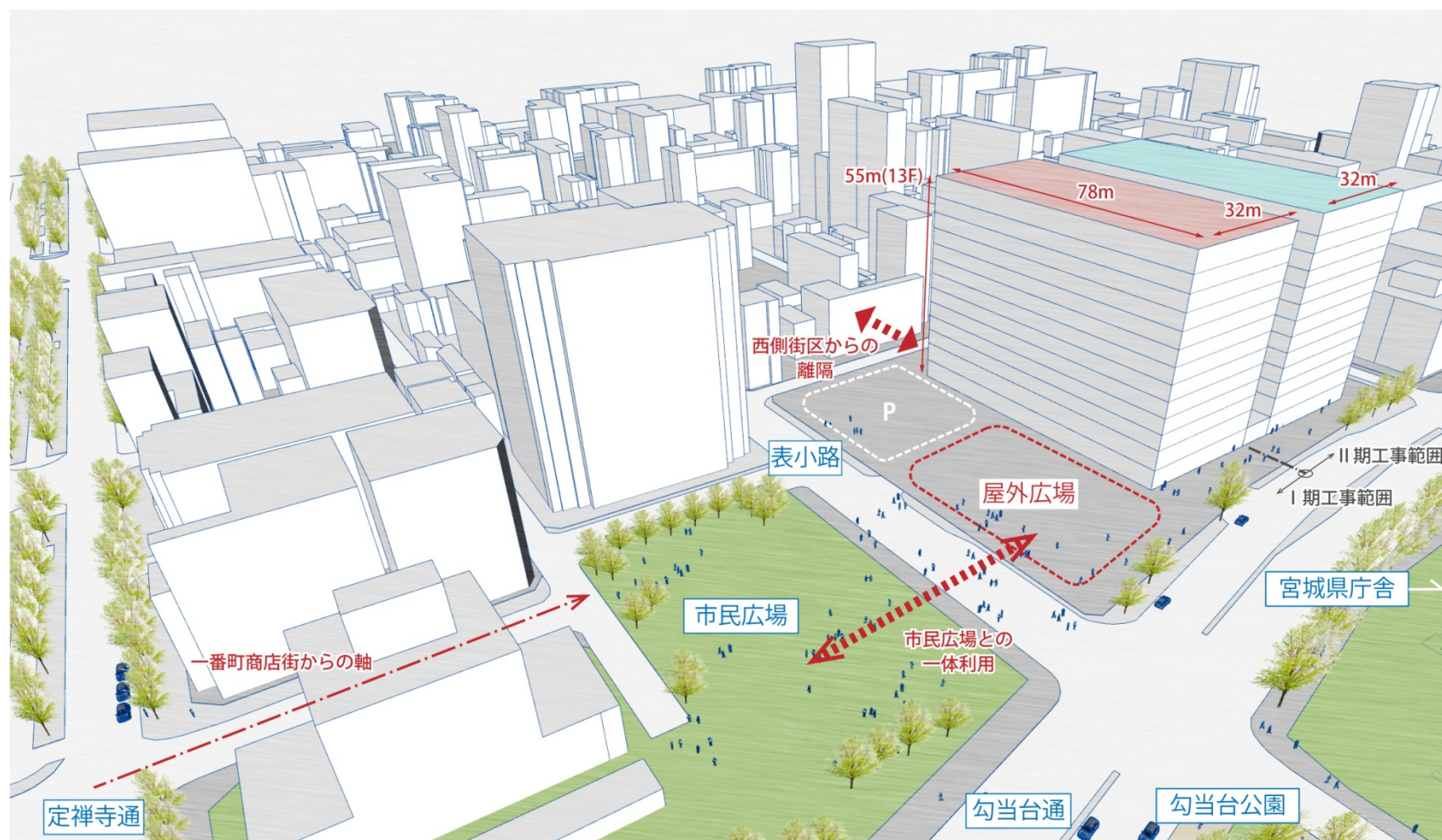


# 整備パターン（案）（2棟・南北配置）

【配置計画】



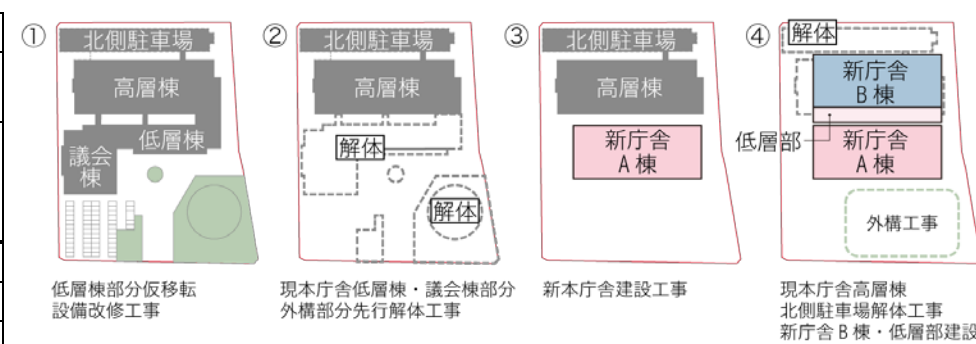
【俯瞰イメージ】



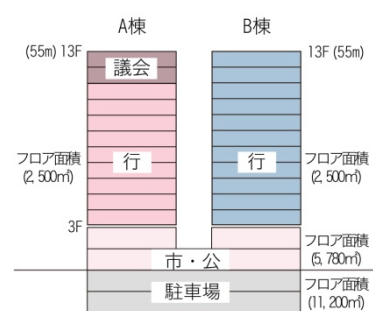
【概要】

構成	A棟：地上13階 B棟：地上13階 地下2階	
建築面積(想定)	高層部	A棟 約2,500㎡ B棟 約2,500㎡
	低層部	約5,780㎡
延床面積(想定)	高層部	約55,000㎡
	低層部	A棟 約27,500㎡ B棟 約27,500㎡
	地下	約11,200㎡
	合計	約77,000㎡
専有面積(想定)	合計	約46,040㎡
基準階専有面積(想定)	合計	約3,500㎡
	A棟	約1,750㎡ B棟 約1,750㎡

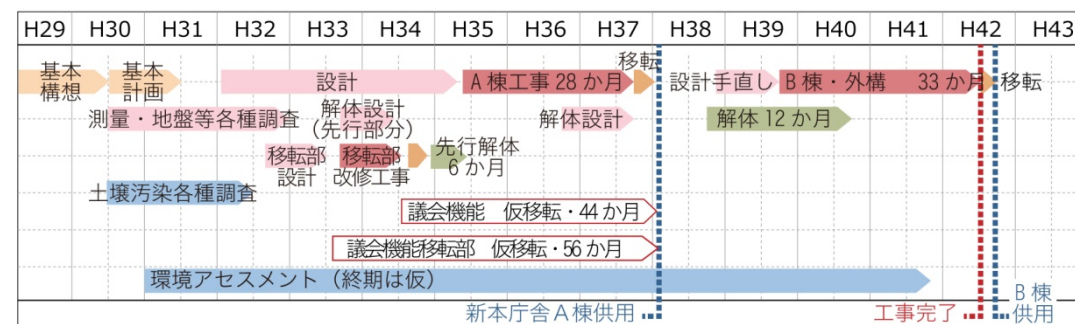
【工事手順】




【断面構成】



【スケジュール】 新築工事工期：A棟\_28か月 B棟\_33か月



視点 A【市民広場からのイメージ】




視点 F【一番町商店街側イメージ】



視点 D【敷地北西側イメージ】



視点 B【勾当台通南側イメージ】



視点 C【勾当台通北側イメージ】



視点 E【敷地西側イメージ】

