

令和5年度実績 仙台市 公共施設の「見える化」－公共施設のいま－  
別冊 資料2「市民利用施設編①」

目次

施設シートの見方	1 ページ
----------	-------

施設一覧	2 ページ
------	-------

個別施設シート

文化交流施設（文化ホール、展示場等）	7 ページ
市民活動施設（市民活動サポートセンター、男女共同参画推進センター）	18 ページ
社会教育施設（図書館、博物館、科学館等）	21 ページ
スポーツ・レクリエーション施設（競技場、体育館、プール等）	45 ページ
保健衛生施設（墓園、斎場、健康増進センター）	78 ページ
社会福祉施設（福祉プラザ）	83 ページ
高齢者福祉施設（シルバーセンター）	84 ページ
産業振興施設（農業園芸センター、中小企業活性化センター）	85 ページ
観光交流施設（せんだい秋保文化の里センター）	87 ページ
駐輪場	88 ページ
公園・緑化施設（動物公園、植物園等）※1	91 ページ

※1 都市公園に設置されたスポーツ施設（庭球場、野球場など）を含む

## 施設シートの見方

### ①用途・所管部署・施設名

施設の主要な用途と施設を所管する部署、施設の名称を示しています。

① 用途 : 文化会館・ホール  
所管局 : 市民局  
所管課 : 地域政策課

施設名 : トークネットホール仙台（市民会館）

### ②施設概要

所在地、建物状況等の基本事項を示しています。  
地図情報へのリンクでは、「せんだいくらしのマップ」へリンクしています。

②

施設概要	所在地・土地			
	所在地	青葉区桜ヶ岡公園4-1		
	敷地面積	5,983 m <sup>2</sup>	敷地保有状況	所有
	地図情報へのリンク	<a href="https://www2.wagmap.jp/sendacity/MAP?linkid=c57d401a-2f77-42ef-93cd-ac35a9f7195d&amp;mid=232">https://www2.wagmap.jp/sendacity/MAP?linkid=c57d401a-2f77-42ef-93cd-ac35a9f7195d&amp;mid=232</a>		
	施設全体			
	併設施設	複合用途なし		
	建物状況			
	延床面積	12,800 m <sup>2</sup>	建物の権利状況	所有権
	建築年度	昭和48 年	構造	鉄骨鉄筋ｺﾝｸﾘｰﾄ
	築年数	51 年	駐車可能台数	30 台
大規模改修年度	一 年	大規模改修経過年数	一 年	

令和5年度実績

運営時間・休館日
運営時間: 9:00~21:30
休館日: 施設点検日、年末年始

運営・利用状況			
運営状況			
運営方式	指定管理	年間利用者数	169,632人
運営人員		稼働率	22.8%
正職員	—人	年間利用コマ数	17,351/年
嘱託職員等	—人	年間利用可能コマ数	76,152/年
年間利用者数・稼働率の推移			
年間利用者数 (人)		設備・諸室別の稼働率 (%)	

### ③運営・利用状況

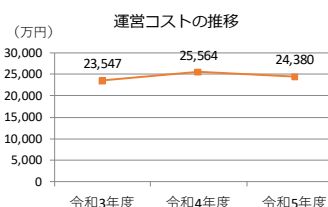
運営方式や利用者数のほか、施設に設置されている部屋等の種類とその稼働状況を示しています。  
年間利用可能コマ数は、「開館日数」「時間区分」「部屋数」をもとに設定しています。

設備・諸室別の利用状況			
大ホール・小ホール			
1265席・500席			
利用件数	235	件	
利用コマ数	514	/年	
利用可能コマ数	1,002	/年	
稼働率	51.3	%	
展示室			
491㎡			
利用件数	262	件	
利用コマ数	1,818	/年	
利用可能コマ数	4,342	/年	
稼働率	41.9	%	
会議室			
8室			
利用件数	1,534	件	
利用コマ数	8,918	/年	
利用可能コマ数	34,736	/年	
稼働率	25.7	%	
調理実習室			
50名			
利用件数	63	件	
利用コマ数	396	/年	
利用可能コマ数	4,342	/年	
稼働率	9.1	%	

コスト状況			
支出 (万円)			
光熱水費	24,380	(前年比 ▲ 1,184)	
委託費※	5,100	(前年比 ▲ 1,418)	
維持補修費	11,438	(前年比 + 1)	
運営人件費	712	(前年比 + 9)	
その他 (手数料など)	4,680	(前年比 + 441)	
※清掃、警備、保守点検等に係る委託費	2,450	(前年比 ▲ 217)	
収入 (万円)			
使用料 (営利目的以外)	8,463	(前年比 ▲ 277)	
使用料 (営利目的)	4,259	(前年比 ▲ 288)	
その他 (目的外使用料等)	2,222	(前年比 ▲ 8)	
施設使用料減免実施額 (万円)	1,982	(前年比 + 20)	
	596	(前年比 ▲ 94)	

### ④コスト状況

施設の運営コスト、使用料等の収入の状況を示しています。  
なお、金額は表示単位未満の位で四捨五入しているため、合計と内訳の足し上げが一致しない場合があります。



注1) 支出・収入とも、それぞれの金額を表示単位未満の位で四捨五入しているため、合計と内訳の足し上げが一致しない場合があります。

受益者負担割合	
施設使用料 運営コスト	= 26.6 %

受益者負担割合は、有料施設（一部の貸室等のみ有料の場合を除く）について表示しています。

# 市民利用施設①

本編第2章「用途別実態」で取り上げた施設について、「●」を表示しています。

## ◆施設一覧（令和6年3月31日現在）

No	名 称	所 在 地	ホール 系施設	スポーツ 施設	社会教育 施設等
1 文化交流施設					
1	トークネットホール仙台（市民会館）	青葉区桜ヶ岡公園 4-1	●		
2	広瀬文化センター	青葉区下愛子字観音堂 5	●		
3	若林区文化センター	若林区南小泉 1 丁目 1-1	●		
4	仙台銀行ホール イズミティ 21 （泉文化創造センター）	泉区泉中央 2 丁目 18-1	●		
5	日立システムズホール仙台 （青年文化センター）	青葉区旭ヶ丘 3 丁目 27-5	●		
6	宮城野区文化センター	宮城野区五輪 2 丁目 12-70	●		
7	太白区文化センター	太白区長町 5 丁目 3-2	●		
8	仙台サンプラザ	宮城野区榴岡 5 丁目 11-1	●		
9	仙台国際センター	青葉区青葉山無番地	●		
10	青葉の風テラス （国際センター駅市民交流施設）	青葉区青葉山 2-1 外			
11	せんだい演劇工房 10-BOX	若林区卸町 2 丁目 12-9			
2 市民活動施設					
12	市民活動サポートセンター	青葉区一番町 4 丁目 1-3			
13	男女共同参画推進センター エル・ソーラ仙台	青葉区中央 1 丁目 3-1			
14	男女共同参画推進センター エル・パーク仙台	青葉区一番町 4 丁目 11-1	●		
3 社会教育施設					
15	市民図書館	青葉区春日町 2-1			●
16	広瀬図書館	青葉区下愛子字観音堂 5			●
17	宮城野図書館	宮城野区五輪 2 丁目 12-70			●
18	榴岡図書館	宮城野区榴岡 4 丁目 1-8			●
19	若林図書館	若林区南小泉 1 丁目 1-1			●
20	太白図書館	太白区長町 5 丁目 3-2			●
21	泉図書館	泉区泉中央 1 丁目 8-6			●
22	仙台文学館	青葉区北根 2 丁目 7-1			●
23	博物館	青葉区川内 26			●
24	歴史民俗資料館	宮城野区五輪 1 丁目 3-7			●
25	晩翠草堂	青葉区大町 1 丁目 2-2			●
26	スリーエム仙台市科学館	青葉区台原森林公園 4-1			●
27	天文台	青葉区錦ヶ丘 9 丁目 29-32			●

No	名 称	所 在 地	ホール 系施設	スポーツ 施設	社会教育 施設等
28	地底の森ミュージアム (富沢遺跡保存館)	太白区長町南4丁目 3-1			●
29	縄文の森広場	太白区山田上ノ台町 10-1			●
30	仙台城見聞館	青葉区川内 1-11			●
31	大倉ふるさとセンター	青葉区大倉字若林 14-2			●
32	史跡陸奥国分寺・尼寺跡ガイダンス 施設	若林区木ノ下2丁目 5-1			●
33	戦災復興記念館	青葉区大町2丁目 12-1	●		●
34	せんだいメディアテーク	青葉区春日町 2-1			●
35	オーエンス泉岳自然ふれあい館	泉区福岡字岳山 9-8			●
36	せんだい 3.11 メモリアル交流館	若林区荒井字沓形 85-4			●
37	震災遺構仙台市立荒浜小学校	若林区荒浜字新堀端 32-1			●
38	公文書館	青葉区貝ヶ森5丁目 6-1			●
4 スポーツ・レクリエーション施設					
39	弘進ゴム アスリートパーク仙台 (仙台市陸上競技場)	宮城野区宮城野 2 丁目 11-6		●	
40	ユアテックスタジアム仙台 (仙台スタジアム)	泉区七北田字柳 78		●	
41	本山製作所青葉アリーナ(青葉体育 館)・本山製作所仙台市武道館(仙台 市武道館)	青葉区堤町1丁目 1-5		●	
42	若林体育館	若林区卸町東2丁目 8-10		●	
43	秋保体育館	太白区秋保町長袋字上原 21-3		●	
44	出花体育館	宮城野区出花 1 丁目 13-7		●	
45	カメイアリーナ仙台(仙台市体育館)	太白区富沢 1 丁目 4-1		●	
46	泉海洋センター	泉区七北田字田中 1-2		●	
47	七北田公園体育館	泉区七北田字赤生津 4		●	
48	TAC 葛岡ウォーターパーク (葛岡温水プール)	青葉区郷六字葛岡 57-1		●	
49	TAC 鶴ヶ谷ウォーターパーク (鶴ヶ谷温水プール)	宮城野区鶴ヶ谷 8 丁目 19-1		●	
50	根白石温水プール	泉区根白石字杉下前 18-2		●	
51	TAC 水の森ウォーターパーク (水の森温水プール)	青葉区水の森 4 丁目 1-1		●	
52	中田温水プール	太白区中田町字二軒橋 14-30		●	
53	鉤取球場	太白区山田北前町 3-98		●	
54	川内庭球場	青葉区川内元支倉 35-2		●	

No	名 称	所 在 地	ホール 系施設	スポーツ 施設	社会教育 施設等
55	高砂庭球場	宮城野区福田町 1 丁目 15-1		●	
56	茂庭庭球場	太白区茂庭字人來田西 143-23		●	
57	若林日辺グラウンド（ニッペリア）	若林区日辺字沖田東 15		●	
58	長袋グラウンド	太白区秋保町長袋字大原 160-2		●	
59	仙台市屋内グラウンド （シェルコムせんだい）	泉区野村字新桂島前 48		●	
60	馬場グラウンド	太白区秋保町馬場字竹林 45		●	
61	北中山コミュニティグラウンド	泉区北中山 4 丁目 26-14		●	
62	熊ヶ根コミュニティ広場	青葉区熊ヶ根字檀の原一番 41-59			
63	国見コミュニティ広場	青葉区国見 5 丁目 3-1			
64	仙石コミュニティ広場	宮城野区仙石 4-1			
65	東六郷コミュニティ広場	若林区二木字山王 69			
66	今泉運動場	若林区今泉字鹿子穴 140		●	
67	仙台環境開発スポーツパーク 宮城広瀬（宮城広瀬総合運動場）	青葉区上愛子字松原 39-1		●	
68	新田東総合運動場 （元気フィールド仙台）	宮城野区新田東 4 丁目 1-1		●	
69	泉総合運動場	泉区野村字新桂島前 60		●	
70	スポパーク松森	泉区松森字城前 122-1		●	
71	秋保二ロキャンプ場	太白区秋保町馬場字中小屋 3-1			
5 保健衛生施設					
72	北山霊園	青葉区北山 2 丁目 10-1			
73	葛岡墓園	青葉区郷六字葛岡 42-1			
74	いずみ墓園	泉区朴沢字九ノ森 1-1			
75	葛岡斎場	青葉区郷六字葛岡 10			
76	健康増進センター	泉区泉中央 2 丁目 24-1			
6 社会福祉施設					
77	福祉プラザ	青葉区五橋 2 丁目 12-2	●		
7 高齢者福祉施設					
78	シルバーセンター	青葉区花京院 1 丁目 3-2	●		
8 産業振興施設					
79	せんだい農業園芸センター （愛称：みどりの杜）	若林区荒井字切新田 13-1			
80	中小企業活性化センター	青葉区中央 1 丁目 3-1			
9 観光交流施設					
81	せんだい秋保文化の里センター	太白区秋保町湯元字寺田原 40			

No	名 称	所 在 地	ホール 系施設	スポーツ 施設	社会教育 施設等
10 駐輪場					
82 ～ 151	自転車等駐車場（70 箇所）				
11 公園・緑化施設					
152	評定河原公園庭球場	青葉区花壇 1-1		●	
153	桜ヶ丘公園庭球場	青葉区桜ヶ丘8丁目 2-1		●	
154	卸町東二丁目公園庭球場	若林区卸町東2丁目 4-1		●	
155	中田中央公園庭球場	太白区東中田5丁目 13		●	
156	将監公園庭球場	泉区将監10丁目 9		●	
157	寺岡中央公園庭球場	泉区寺岡2丁目 12-9		●	
158	松陵公園庭球場	泉区松陵2丁目 4		●	
159	七北田公園庭球場	泉区七北田字欠下 60-19		●	
160	青葉山公園庭球場	青葉区川内追廻		●	
161	海岸公園庭球場	宮城野区蒲生字八郎兵工谷地		●	
162	湯元公園庭球場	太白区秋保町湯元字上原 54-19		●	
163	長命ヶ丘公園庭球場	泉区長命ヶ丘5丁目 14		●	
164	虹の丘公園庭球場	泉区虹の丘2丁目 10-10		●	
165	向陽台五丁目緑地庭球場	泉区向陽台5丁目		●	
166	住吉台西四丁目公園庭球場	泉区住吉台西4丁目 2-5		●	
167	西花苑公園野球場	青葉区西花苑1丁目 4		●	
168	広瀬川仲ノ瀬緑地運動広場	青葉区川内中ノ瀬町		●	
169	評定河原公園野球場	青葉区花壇 1-1		●	
170	扇町一丁目公園野球場	宮城野区扇町1丁目 4		●	
171	海岸公園野球場	宮城野区蒲生字八郎兵工谷地		●	
172	卸町五丁目公園野球場	若林区卸町5丁目 4		●	
173	卸町東二丁目公園野球場	若林区卸町東2丁目 4-1		●	
174	西中田公園野球場	太白区西中田7丁目 1		●	
175	富沢公園運動広場	太白区富沢1丁目 2-2		●	
176	湯元公園野球場	太白区秋保町湯元字上原 54-19		●	
177	北河原公園野球場	泉区上谷刈字北河原		●	
178	虹の丘公園野球場	泉区虹の丘2丁目 10-10		●	
179	長命ヶ丘公園野球場	泉区長命ヶ丘5丁目 14		●	
180	桜ヶ丘公園野球場	青葉区桜ヶ丘8丁目 2-1		●	
181	広瀬川牛越緑地運動広場	青葉区荒巻字三居沢		●	
182	日の出町公園野球場	宮城野区日の出町3丁目 6		●	

No	名 称	所 在 地	ホール 系施設	スポーツ 施設	社会教育 施設等
183	広瀬川若林緑地野球場	若林区若林4丁目		●	
184	広瀬川中河原緑地運動広場	若林区若林7丁目		●	
185	太白公園野球場	太白区太白1丁目23-1		●	
186	名取川富田緑地運動広場	太白区富田字京の南50		●	
187	将監公園野球場	泉区将監10丁目9		●	
188	寺岡中央公園野球場	泉区寺岡2丁目12-9		●	
189	松陵公園野球場	泉区松陵2丁目4		●	
190	七北田公園野球場	泉区七北田字欠下60-19		●	
191	扇町四丁目公園運動広場	若林区扇町4丁目9		●	
192	海岸公園運動広場	若林区荒浜字川向10		●	
193	中田中央公園運動広場	太白区中田町字荒屋敷		●	
194	高砂中央公園運動広場及びキャンプ場	宮城野区中野4丁目6		●	
195	海岸公園馬術場	若林区井土須賀		●	
196	海岸公園パークゴルフ場	若林区荒浜字川向10		●	
197	海岸公園冒険広場及びキャンプ場	若林区井土字開発139-1			
198	水の森公園キャンプ場	泉区上谷刈堤下8			
199	八木山動物公園フジサキの杜	太白区八木山本町1丁目43			●
200	野草園	太白区茂ヶ崎2丁目1-1			
201	秋保大滝植物園	太白区秋保町馬場字大滝5			
202	七北田公園緑化ホール	泉区七北田字赤生津4			
203	青葉山公園緑彩館	青葉区川内追廻			
204	北六番丁公園茶室（六幽庵）	青葉区木町通2丁目194-2			
205	良覚院丁公園茶室（緑水庵）	青葉区片平1丁目2-20			
206	大年寺山公園茶室（茂ヶ崎庵・仙庵）	太白区茂ヶ崎3丁目10-19			
207	青葉山公園茶室（残月亭）	青葉区川内追廻			
208	太白山自然観察の森	太白区茂庭字生出森東36-63			

1

令和5年度実績

運営時間・休館日

運営時間：  
9:00～21:30

休館日：  
施設点検日、年末年始

[illegible]

備考	平成29年4月1日から施設命名権（ネーミングライツ）を導入しています。
----	-------------------------------------

7



用途 : 文化会館・ホール  
 所管局 : 市民局  
 所管課 : 地域政策課

2

施設名 : 広瀬文化センター

令和5年度実績

施設概要

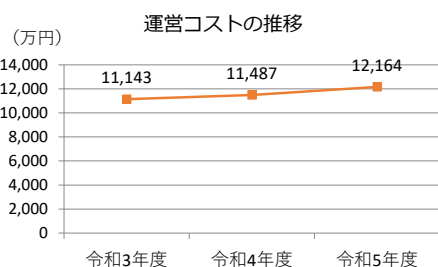
所在・土地				
所在地	青葉区下愛子字観音堂5			
敷地面積	6,747	m <sup>2</sup>	敷地保有状況	所有
地図情報へのリンク	<a href="https://www2.wagmap.jp/sendacity/MAP?linkid=5c0149a1-3754-4db7-91d3-b76c5ff53945&amp;mid=232">https://www2.wagmap.jp/sendacity/MAP?linkid=5c0149a1-3754-4db7-91d3-b76c5ff53945&amp;mid=232</a>			
施設全体				
併設施設	市民センター、図書館			
建物状況				
延床面積	3,300	m <sup>2</sup>	建物の権利状況	所有権
建築年度	平成3	年	構造	鉄筋コンクリート
築年数	33	年	駐車可能台数	30 台
大規模改修年度	—	年	大規模改修経過年数	— 年

運営時間・休館日
運営時間: 9:00~21:30
休館日: 施設点検日、年末年始

運営・利用状況	運営状況			
	運営方式	指定管理	年間利用者数	42,794 人
	運営人員		稼働率	41.4 %
	正職員	— 人	年間利用コマ数	3,553 /年
	嘱託職員等	— 人	年間利用可能コマ数	8,575 /年
	年間利用者数・稼働率の推移			
	年間利用者数 (人)		設備・諸室別の稼働率 (%)	
	令和3年度 令和4年度 令和5年度		令和3年度 令和4年度 令和5年度	

設備・諸室別の利用状況		
ホール		
605席		
利用件数	228	件
利用コマ数	480	/年
利用可能コマ数	1,029	/年
稼働率	46.6	%
利用件数	-	件
利用コマ数	-	/年
利用可能コマ数	-	/年
稼働率	-	%
利用件数	-	件
利用コマ数	-	/年
利用可能コマ数	-	/年
稼働率	-	%
利用件数	-	件
利用コマ数	-	/年
利用可能コマ数	-	/年
稼働率	-	%
利用件数	-	件
利用コマ数	-	/年
利用可能コマ数	-	/年
稼働率	-	%

コスト状況	支出 (万円)		
	光熱水費	1,832	(前年比 + 306)
	委託費※	4,570	(前年比 + 460)
	維持補修費	178	(前年比 + 19)
	人件費	4,784	(前年比 ▲ 146)
	その他 (手数料など)	800	(前年比 + 37)
	※清掃、警備、保守点検等に係る委託費		
	収入 (万円)	1,454	(前年比 + 712)
	使用料 (営利目的分以外)	1,219	(前年比 + 607)
	使用料 (営利目的分)	211	(前年比 + 99)
	その他 (目的外使用料等)	25	(前年比 + 7)
	施設使用料減免実施額 (万円)	309	(前年比 + 153)



注1) 支出・収入とも、それぞれの金額を表示単位未満の位で四捨五入しているため、合計と内訳の足し上げが一致しない場合があります。

受益者負担割合		
施設使用料 運営コスト	=	11.8 %

・舞台機構設備改修工事により令和4年10月1日から令和5年3月31日までホール利用を休止したため、利用可能コマ数が過年度と比べ少なくなっています。

用途 : 文化会館・ホール  
 所管局 : 市民局  
 所管課 : 地域政策課

3

施設名 : 若林区文化センター

令和5年度実績

施設概要

所在・土地				
所在地	若林区南小泉1丁目1-1			
敷地面積	12,417	m <sup>2</sup>	敷地保有状況	所有
地図情報へのリンク	<a href="https://www2.wagmap.jp/sendacity/MAP?linkid=1616d497-e3ca-4bdb-8b9e-d50e665c0dfd&amp;mid=232">https://www2.wagmap.jp/sendacity/MAP?linkid=1616d497-e3ca-4bdb-8b9e-d50e665c0dfd&amp;mid=232</a>			
施設全体				
併設施設	区情報センター、区市民センター、図書館			
建物状況				
延床面積	8,784	m <sup>2</sup>	建物の権利状況	所有権
建築年度	平成5	年	構造	鉄骨鉄筋コンクリート
築年数	31	年	駐車可能台数	58 台
大規模改修年度	—	年	大規模改修経過年数	— 年

運営時間・休館日
運営時間: 9:00~21:30
休館日: 施設点検日、年末年始

運営状況

運営方式	指定管理	年間利用者数	0	人
運営人員		稼働率	—	%
正職員	—	人	年間利用コマ数	— /年
嘱託職員等	—	人	年間利用可能コマ数	— /年

年間利用者数・稼働率の推移

年間利用者数 (人)

設備・諸室別の稼働率 (%)

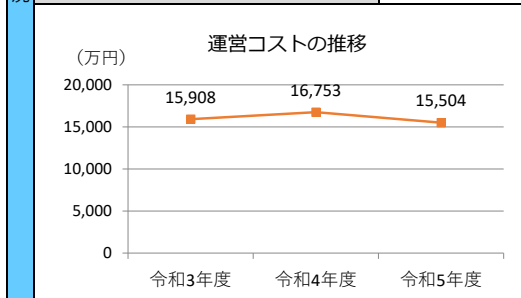
年度	年間利用者数 (人)
令和3年度	42,478
令和4年度	31,286
令和5年度	—

設備・諸室	令和3年度 (%)	令和4年度 (%)	令和5年度 (%)
ホール	30	54	0
展示ホール	31	32	0

運営・利用状況

設備・諸室別の利用状況		
ホール		
700席		
利用件数	-	件
利用コマ数	-	/年
利用可能コマ数	-	/年
稼働率	-	%
展示ホール		
214㎡		
利用件数	-	件
利用コマ数	-	/年
利用可能コマ数	-	/年
稼働率	-	%
利用件数	-	件
利用コマ数	-	/年
利用可能コマ数	-	/年
稼働率	-	%
利用件数	-	件
利用コマ数	-	/年
利用可能コマ数	-	/年
稼働率	-	%
利用件数	-	件
利用コマ数	-	/年
利用可能コマ数	-	/年
稼働率	-	%
利用件数	-	件
利用コマ数	-	/年
利用可能コマ数	-	/年
稼働率	-	%

コスト状況	支出 (万円)		15,504 (前年比 ▲ 1,249)
	光熱水費	3,416 (前年比 ▲ 694)	
	委託費※	4,966 (前年比 ▲ 985)	
	維持補修費	451 (前年比 + 230)	
	人件費	4,384 (前年比 ▲ 1,137)	
	その他 (手数料など)	2,288 (前年比 + 1,336)	
	※清掃、警備、保守点検等に係る委託費		
収入 (万円)	6 (前年比 ▲ 1,251)		
	使用料 (営利目的分以外)	1 (前年比 ▲ 1,039)	
	使用料 (営利目的分)	— (前年比 ▲ 164)	
	その他 (目的外使用料等)	6 (前年比 ▲ 47)	
	施設使用料減免実施額 (万円)	— (前年比 ▲ 62)	



注1) 支出・収入とも、それぞれの金額を表示単位未満の位で四捨五入しているため、合計と内訳の足し上げが一致しない場合があります。

受益者負担割合	
施設使用料 運営コスト	= 0.0 %

備考  
 大規模改修工事により令和5年4月1日から休館しているため、利用可能コマ数が過年度と比べ少なくなっています。

用途 : 文化会館・ホール  
 所管局 : 市民局  
 所管課 : 地域政策課

施設名 : 仙台銀行ホール イズミティ21 (泉文化創造センター)

令和5年度実績

施設概要

所在・土地				
所在地	泉区泉中央2丁目18-1			
敷地面積	12,573	㎡	敷地保有状況	所有
地図情報へのリンク	<a href="https://www2.wagmap.jp/sendacity/MAP?linkid=8cab0884-2d3a-4eb4-933f-2d4f842380cc&amp;mid=232">https://www2.wagmap.jp/sendacity/MAP?linkid=8cab0884-2d3a-4eb4-933f-2d4f842380cc&amp;mid=232</a>			
施設全体				
併設施設	複合用途なし			
建物状況				
延床面積	12,949	㎡	建物の権利状況	所有権
建築年度	昭和62	年	構造	鉄骨鉄筋コンクリート
築年数	37	年	駐車可能台数	34 台
大規模改修年度	—	年	大規模改修経過年数	— 年

運営時間・休館日
運営時間: 9:00~22:00
休館日: 施設点検日、年末年始

運営・利用状況

運営状況				
運営方式	指定管理	年間利用者数	0 人	
運営人員		稼働率	— %	
正職員	— 人	年間利用コマ数	— /年	
嘱託職員等	— 人	年間利用可能コマ数	— /年	

年間利用者数・稼働率の推移

年間利用者数 (人)

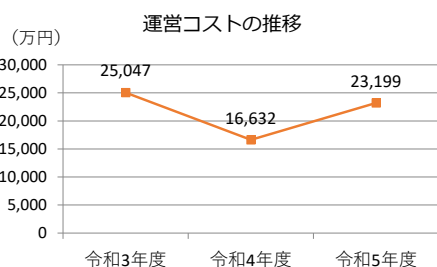
年度	年間利用者数 (人)
令和3年度	130,492
令和4年度	—
令和5年度	—

設備・諸室別の稼働率 (%)

設備・諸室	令和3年度 (%)	令和4年度 (%)	令和5年度 (%)
大ホール	52	0	0
小ホール	56	0	0
展示室	39	0	0
会議室	38	0	0

設備・諸室別の利用状況		
大ホール		
1456席		
利用件数	-	件
利用コマ数	-	/年
利用可能コマ数	-	/年
稼働率	-	%
小ホール		
408席		
利用件数	-	件
利用コマ数	-	/年
利用可能コマ数	-	/年
稼働率	-	%
展示室		
333㎡		
利用件数	-	件
利用コマ数	-	/年
利用可能コマ数	-	/年
稼働率	-	%
会議室		
1室		
利用件数	-	件
利用コマ数	-	/年
利用可能コマ数	-	/年
稼働率	-	%
利用件数	-	件
利用コマ数	-	/年
利用可能コマ数	-	/年
稼働率	-	%
利用件数	-	件
利用コマ数	-	/年
利用可能コマ数	-	/年
稼働率	-	%

コスト状況	支出 (万円)		
	光熱水費	23,199	(前年比 + 6,567)
	委託費※	1,355	(前年比 + 932)
	維持補修費	72	(前年比 ▲ 920)
	人件費	1,135	(前年比 + 1,131)
	その他 (手数料など)	5,195	(前年比 ▲ 3,454)
	その他 (手数料など)	15,442	(前年比 + 8,877)
	※清掃、警備、保守点検等に係る委託費		
コスト状況	収入 (万円)		
	使用料 (営利目的分以外)	1,480	(前年比 + 1,469)
	使用料 (営利目的分)	706	(前年比 + 695)
	その他 (目的外使用料等)	307	(前年比 + 307)
	施設使用料減免実施額 (万円)	467	(前年比 + 467)
		21	(前年比 + 21)



注1) 支出・収入とも、それぞれの金額を表示単位未満の位で四捨五入しているため、合計と内訳の足し上げが一致しない場合があります。

受益者負担割合	
施設使用料 運営コスト	= 4.4 %

備考

- ・平成29年4月1日から施設命名権 (ネーミングライツ) を導入しています。
- ・大規模改修工事により令和4年4月1日から令和6年3月31日まで休館していたため、利用可能コマ数が過年度と比べ少なくなっています。

用途 : 文化会館・ホール  
 所管局 : 文化観光局  
 所管課 : 文化振興課

5

施設名 : 日立システムズホール仙台（青年文化センター）

令和5年度実績

施設概要

所在・土地				
所在地	青葉区旭ヶ丘3丁目27-5			
敷地面積	12,042	m <sup>2</sup>	敷地保有状況	所有
地図情報へのリンク	<a href="https://www2.wagmap.jp/sendacity/MAP?linkid=1cc77fe5-51d6-47c7-b790-e992152674a7&amp;mid=232">https://www2.wagmap.jp/sendacity/MAP?linkid=1cc77fe5-51d6-47c7-b790-e992152674a7&amp;mid=232</a>			
施設全体				
併設施設	複合用途なし			
建物状況				
延床面積	25,064	m <sup>2</sup>	建物の権利状況	所有権
建築年度	平成1	年	構造	鉄骨鉄筋コンクリート
築年数	35	年	駐車可能台数	92 台
大規模改修年度	令和3	年	大規模改修経過年数	2 年

運営時間・休館日
運営時間: 9:00~22:00
休館日: 保守点検日(月2回)、年末年始

運営状況

運営方式	指定管理	年間利用者数	346,858	人	
運営人員		稼働率	24.0	%	
正職員	—	人	年間利用コマ数	52,056	/年
嘱託職員等	—	人	年間利用可能コマ数	217,200	/年

年間利用者数・稼働率の推移

年間利用者数 (人)

年度	年間利用者数 (人)
令和3年度	82,381
令和4年度	306,747
令和5年度	346,858

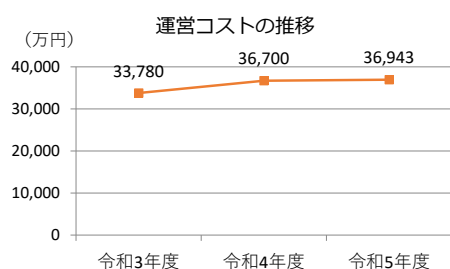
設備・諸室別の稼働率 (%)

施設	令和3年度 (%)	令和4年度 (%)	令和5年度 (%)
コンサートホール	66	79	73
シアターホール	42	65	61
交流ホール	32	52	38
エッグホール	21	37	32

運営・利用状況

設備・諸室別の利用状況			
コンサートホール			
802席			
利用件数	77,645	件	
利用コマ数	695	/年	
利用可能コマ数	956	/年	
稼働率	72.7	%	
シアターホール			
584席			
利用件数	54,545	件	
利用コマ数	573	/年	
利用可能コマ数	946	/年	
稼働率	60.6	%	
交流ホール			
300席			
利用件数	23,536	件	
利用コマ数	1,574	/年	
利用可能コマ数	4,110	/年	
稼働率	38.3	%	
エッグホール			
92席			
利用件数	8,072	件	
利用コマ数	1,386	/年	
利用可能コマ数	4,363	/年	
稼働率	31.8	%	
利用件数	-	件	
利用コマ数	-	/年	
利用可能コマ数	-	/年	
稼働率	-	%	
利用件数	-	件	
利用コマ数	-	/年	
利用可能コマ数	-	/年	
稼働率	-	%	

コスト状況	支出(万円)		
	光熱水費	7,667	(前年比 ▲ 238)
	委託費※	16,812	(前年比 + 184)
	維持補修費	1,657	(前年比 + 942)
	人件費	7,740	(前年比 ▲ 315)
	その他(手数料など)	3,068	(前年比 ▲ 331)
	※清掃、警備、保守点検等に係る委託費		
収入(万円)		11,721	(前年比 ▲ 1,789)
	使用料(営利目的分以外)	9,692	(前年比 ▲ 2,041)
	使用料(営利目的分)	557	(前年比 + 208)
	その他(目的外使用料等)	1,472	(前年比 + 44)
	施設使用料減免実施額(万円)	1,325	(前年比 + 330)



注1) 支出・収入とも、それぞれの金額を表示単位未満の位で四捨五入しているため、合計と内訳の足し上げが一致しない場合があります。

受益者負担割合	
施設使用料 運営コスト	= 27.7 %

備考  
 ・平成25年7月1日から施設命名権(ネーミングライツ)を導入しています。

用途：文化会館・ホール  
所管局：市民局  
所管課：地域政策課

6

施設名：宮城野区文化センター

令和5年度実績

施設概要

所在・土地				
所在地	宮城野区五輪2丁目12-70			
敷地面積	12,289	m <sup>2</sup>	敷地保有状況	所有
地図情報へのリンク	<a href="https://www2.wagmap.jp/sendacity/MAP?linkid=46c5b1fd-55bb-46ae-bb48-aaac520f7edf&amp;mid=232">https://www2.wagmap.jp/sendacity/MAP?linkid=46c5b1fd-55bb-46ae-bb48-aaac520f7edf&amp;mid=232</a>			
施設全体				
併設施設	区情報センター、区市民センター、図書館、児童館			
建物状況				
延床面積	6,912	m <sup>2</sup>	建物の権利状況	所有権
建築年度	平成24	年	構造	鉄筋コンクリート
築年数	12	年	駐車可能台数	90 台
大規模改修年度	—	年	大規模改修経過年数	— 年

運営時間・休館日	
運営時間： 9:00～22:00	
休館日： 施設点検日、年末年始	

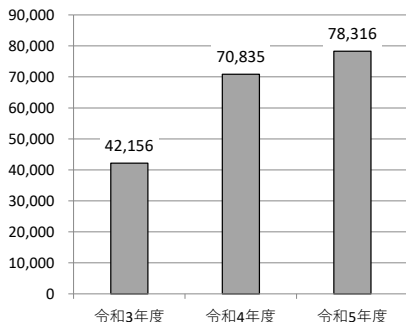
運営・利用状況

運営状況

運営方式	指定管理	年間利用者数	78,316	人
運営人員		稼働率	44.8	%
正職員	— 人	年間利用コマ数	11,705	/年
嘱託職員等	— 人	年間利用可能コマ数	26,144	/年

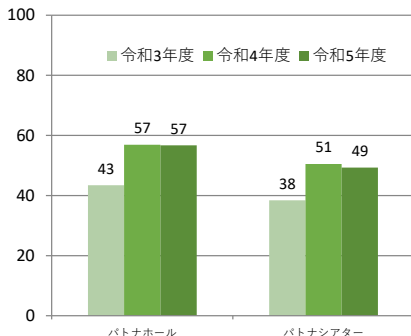
年間利用者数・稼働率の推移

年間利用者数 (人)



年度	年間利用者数 (人)
令和3年度	42,156
令和4年度	70,835
令和5年度	78,316

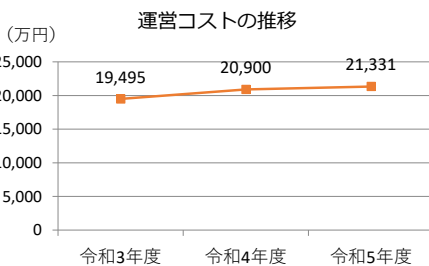
設備・諸室別の稼働率 (%)



設備・諸室	令和3年度 (%)	令和4年度 (%)	令和5年度 (%)
パトナホール	43	57	57
パトナシアター	38	51	49

設備・諸室別の利用状況		
バトナホール		
384席		
利用件数	306	件
利用コマ数	585	/年
利用可能コマ数	1,032	/年
稼働率	56.7	%
バトナシアター		
198席		
利用件数	227	件
利用コマ数	509	/年
利用可能コマ数	1,032	/年
稼働率	49.3	%
利用件数	—	件
利用コマ数	—	/年
利用可能コマ数	—	/年
稼働率	—	%
利用件数	—	件
利用コマ数	—	/年
利用可能コマ数	—	/年
稼働率	—	%

コスト状況	支出(万円)		
	光熱水費	4,428	(前年比 ▲ 202)
	委託費※	9,576	(前年比 + 562)
	維持補修費	727	(前年比 + 160)
	人件費	5,463	(前年比 ▲ 52)
	その他(手数料など)	1,137	(前年比 ▲ 38)
	※清掃、警備、保守点検に係る委託費		
	収入(万円)	5,609	(前年比 + 231)
	使用料(営利目的分以外)	4,515	(前年比 + 874)
	使用料(営利目的分)	941	(前年比 ▲ 664)
	その他(目的外使用料等)	153	(前年比 + 21)
	施設使用料減免実施額(万円)	113	(前年比 ▲ 182)



注1) 支出・収入とも、それぞれの金額を表示単位未満の位で四捨五入しているため、合計と内訳の足し上げが一致しない場合があります。

受益者負担割合	
施設使用料 運営コスト	= 25.6 %

備考	

用途 : 文化会館・ホール  
 所管局 : 市民局  
 所管課 : 地域政策課

7

施設名 : 太白区文化センター

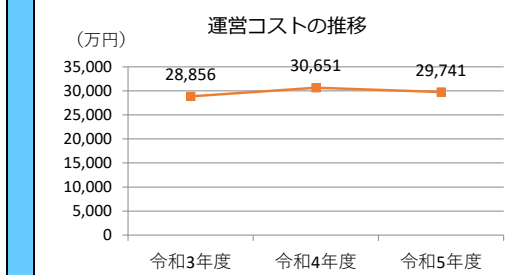
令和5年度実績

施設概要

所在・土地				
所在地	太白区長町5丁目3-2			
敷地面積	9,361	㎡	敷地保有状況	敷地権
地図情報へのリンク	<a href="https://www2.wagmap.jp/sendacity/MAP?linkid=b01aad66-5358-4863-8ab7-0696648e00fb&amp;mid=232">https://www2.wagmap.jp/sendacity/MAP?linkid=b01aad66-5358-4863-8ab7-0696648e00fb&amp;mid=232</a>			
施設全体				
併設施設	区情報センター、区中央市民センター、図書館、児童館			
建物状況				
延床面積	8,433	㎡	建物の権利状況	区分所有権
建築年度	平成11	年	構造	鉄骨鉄筋コンクリート
築年数	25	年	駐車可能台数	0台
大規模改修年度	—	年	大規模改修経過年数	—年

運営・利用状況	運営状況			
	運営方式	指定管理	年間利用者数	97,766 人
	運営人員	— 人	稼働率	37.4 %
	正職員	— 人	年間利用コマ数	11,757 /年
	嘱託職員等	— 人	年間利用可能コマ数	31,401 /年
	年間利用者数・稼働率の推移			
	年間利用者数 (人)		設備・諸室別の稼働率 (%)	
	令和3年度 令和4年度 令和5年度		令和3年度 令和4年度 令和5年度	
	56,972 75,670 97,766		35 56 53 35 45 46	

コスト状況	支出(万円)		
	光熱水費	6,227	(前年比 ▲ 911)
	委託費※	8,069	(前年比 + 251)
	維持補修費	714	(前年比 + 371)
	人件費	5,643	(前年比 ▲ 107)
	その他(手数料など)	9,088	(前年比 ▲ 338)
	※清掃、警備、保守点検等に係る委託費		(前年比 ▲ 1,089)
	収入(万円)	4,970	(前年比 + 1,715)
	使用料(営利目的分以外)	3,121	(前年比 + 900)
	使用料(営利目的分)	497	(前年比 + 155)
コスト状況	その他(目的外使用料等)	1,352	(前年比 + 660)
	施設使用料減免実施額(万円)	244	(前年比 + 109)



注1) 支出・収入とも、それぞれの金額を表示単位未満の位で四捨五入しているため、合計と内訳の足し上げが一致しない場合があります。

受益者負担割合	
施設使用料 運営コスト	= 12.2 %

運営時間・休館日
運営時間: 9:00~22:00
休館日: 施設点検日、年末年始

設備・諸室別の利用状況		
楽楽楽(ららら)ホール		
674席(最大)		
利用件数	242	件
利用コマ数	504	/年
利用可能コマ数	945	/年
稼働率	53.3	%
展示ホール		
201㎡		
利用件数	605	件
利用コマ数	2,044	/年
利用可能コマ数	4,446	/年
稼働率	46.0	%

利用件数	— 件
利用コマ数	— /年
利用可能コマ数	— /年
稼働率	— %

利用件数	— 件
利用コマ数	— /年
利用可能コマ数	— /年
稼働率	— %

利用件数	— 件
利用コマ数	— /年
利用可能コマ数	— /年
稼働率	— %

利用件数	— 件
利用コマ数	— /年
利用可能コマ数	— /年
稼働率	— %

備考  
 ・複合施設を区分所有しているため、管理費(共益費相当)を負担しています。  
 ・管理費を除いた場合の受益者負担率は15.7%となります。

用途 : 文化会館・ホール  
 所管局 : 市民局  
 所管課 : 市民生活課

8

施設名 : 仙台サンプラザ

令和5年度実績

施設概要

所在・土地				
所在地	宮城野区榴岡5丁目11-1			
敷地面積	12,340	m <sup>2</sup>	敷地保有状況	所有
地図情報へのリンク	<a href="https://www2.wagmap.jp/sendacity/MAP?linkid=4db8a65e-e8bf-45b3-97b8-81805595bf80&amp;mid=232">https://www2.wagmap.jp/sendacity/MAP?linkid=4db8a65e-e8bf-45b3-97b8-81805595bf80&amp;mid=232</a>			
施設全体				
併設施設	ホテル、専門学校、児童クラブ			
建物状況				
延床面積	28,610	m <sup>2</sup>	建物の権利状況	所有権
建築年度	平成3	年	構造	鉄骨鉄筋コンクリート
築年数	33	年	駐車可能台数	120 台
大規模改修年度	—	年	大規模改修経過年数	— 年

運営時間・休館日
運営時間: 9:00~22:00
休館日: 施設点検日(サンプラザホール)

運営・利用状況

運営状況				
運営方式	貸付		年間利用者数	342,334 人
運営人員			稼働率	54.0 %
正職員	－ 人		年間利用コマ数	16,482 /年
嘱託職員等	－ 人		年間利用可能コマ数	30,499 /年

年間利用者数・稼働率の推移

年間利用者数 (人)

年度	年間利用者数 (人)
令和3年度	178,147
令和4年度	318,236
令和5年度	342,334

設備・諸室別の稼働率 (%)

設備・諸室	令和3年度 (%)	令和4年度 (%)	令和5年度 (%)
サンプラザホール	39	57	50
会議室	7	12	16
客室	26	41	62

設備・諸室別の利用状況		
サンプラザホール		
2710席（最大）		
利用件数	289,580	件
利用コマ数	522	/年
利用可能コマ数	1,038	/年
稼働率	50.3	%
会議室		
13室		
利用件数	32,735	件
利用コマ数	737	/年
利用可能コマ数	4,745	/年
稼働率	15.5	%
客室		
74室		
利用件数	20,019	件
利用コマ数	15,223	/年
利用可能コマ数	24,716	/年
稼働率	61.6	%
利用件数	-	件
利用コマ数	-	/年
利用可能コマ数	-	/年
稼働率	-	%
利用件数	-	件
利用コマ数	-	/年
利用可能コマ数	-	/年
稼働率	-	%
利用件数	-	件
利用コマ数	-	/年
利用可能コマ数	-	/年
稼働率	-	%

コスト状況	支出(万円)		
	光熱水費	—	(前年比 ▲ 6,914)
	委託費※	—	(前年比 ± 0)
	維持補修費	5,021	(前年比 ▲ 6,914)
	人件費	—	(前年比 ± 0)
	その他(手数料など)	—	(前年比 ± 0)
	※清掃、警備、保守点検等に係る委託費		
コスト状況	収入(万円)		
	使用料(営利目的分以外)	—	(前年比 ± 0)
	使用料(営利目的分)	—	(前年比 ± 0)
	その他(目的外使用料等)	1,691	(前年比 ▲ 18)
	施設使用料減免実施額(万円)	—	(前年比 ± 0)



注1) 支出・収入とも、それぞれの金額を表示単位未満の位で四捨五入しているため、合計と内訳の足し上げが一致しない場合があります。

受益者負担割合	
施設使用料 運営コスト	= 0.0 %

備考	財産の貸付けにより民間事業者が運営する施設のため、本市の施設使用料収入はありません。(貸家料は収入のうち「その他」に計上)
----	---



用途 : 展示場・会議場  
所管局 : 文化観光局  
所管課 : 誘客戦略推進課

9

施設名 : 仙台国際センター

令和5年度実績

施設概要

所在・土地				
所在地	仙台市青葉区青葉山無番地			
敷地面積	52,000	m <sup>2</sup>	敷地保有状況	その他
地図情報へのリンク	<a href="https://www2.wagmap.jp/sendacity/MAP?linkid=77e09232-ce58-43b3-9fa6-fb7450bcc125&amp;mid=232">https://www2.wagmap.jp/sendacity/MAP?linkid=77e09232-ce58-43b3-9fa6-fb7450bcc125&amp;mid=232</a>			
施設全体				
併設施設	多文化共生センター・せんだい青葉山交流広場・駐車場			
建物状況				
延床面積	29,026	m <sup>2</sup>	建物の権利状況	所有権
建築年度	平成2	年	構造	鉄筋コンクリート
築年数	34	年	駐車可能台数	464 台
大規模改修年度	—	年	大規模改修経過年数	— 年

運営時間・休館日	
運営時間: 9:00~21:30	
休館日: 保守点検日(月1~2回)、年末年始	

運営状況

運営方式	指定管理（利用料金制）	年間利用者数	290,763	人
運営人員		稼働率	36.8	%
正職員	— 人	年間利用コマ数	8,869	/年
嘱託職員等	— 人	年間利用可能コマ数	24,108	/年

年間利用者数・稼働率の推移

年間利用者数（人）

年度	年間利用者数（人）
令和3年度	116,487
令和4年度	245,532
令和5年度	290,763

設備・諸室別の稼働率（%）

設備・諸室別	令和3年度 (%)	令和4年度 (%)	令和5年度 (%)
大ホール	25	31	40
大分教室	22	37	41
中分教室	21	39	38
小分教室	14	21	28
展示・体験室	14	47	35
展示図書	46	66	49
会議室	35	30	41

運営・利用状況

設備・諸室別の利用状況		
大ホール		
1000席		
利用件数	100	件
利用コマ数	383	/年
利用可能コマ数	960	/年
稼働率	39.9	%
大会議室		
2室		
利用件数	186	件
利用コマ数	801	/年
利用可能コマ数	1,950	/年
稼働率	41.1	%
中会議室		
1室		
利用件数	110	件
利用コマ数	746	/年
利用可能コマ数	1,980	/年
稼働率	37.7	%
小会議室		
8室		
利用件数	200	件
利用コマ数	2,253	/年
利用可能コマ数	8,112	/年
稼働率	27.8	%
展示・レセプションホール		
1室		
利用件数	78	件
利用コマ数	676	/年
利用可能コマ数	1,944	/年
稼働率	34.8	%
展示室		
3000m <sup>2</sup>		
利用件数	123	件
利用コマ数	1,468	/年
利用可能コマ数	3,024	/年
稼働率	48.5	%
会議室		
4室		
利用件数	146	件
利用コマ数	2,542	/年
利用可能コマ数	6,138	/年
稼働率	41.4	%
備考	・平成27年4月1日に展示棟がオープンしました。	
	・国際センター駅北側の「せんだい青葉山交流広場・駐車場」と一体で管理しています。	

コスト状況	支出(万円)		2,577	(前年比 ▲ 2,845)
	運営コスト	光熱水費	—	(前年比 ± 0)
		委託費※	—	(前年比 ± 0)
		維持補修費	577	(前年比 + 577)
		人件費	—	(前年比 ± 0)
		その他(手数料など)	2,000	(前年比 ▲ 3,423)
		※清掃、警備、保守点検等に係る委託費		
	収入(万円)		—	(前年比 ± 0)
	コスト	指定管理者納付金	7,361	(前年比 + 6,961)
			—	(前年比 ± 0)
			—	(前年比 ± 0)
	施設使用料減免実施額(万円)		—	(前年比 ▲ 620)

※ 平成27年度から利用料金制(利用料金を指定管理者の収入とした上で、施設の管理経費を利用料金で賄う方式)を導入しており、本市からの指定管理料の支出はありません。ただし、新型コロナウイルスによる収入減に伴い、令和2~4年度においては指定管理料を支出しているほか、指定管理者納付金は減免しています。

※運営状況の稼働率は、会議棟及び展示棟の主要諸室から算定しております。

注1) 支出・収入とも、それぞれの金額を表示単位未満の位で四捨五入しているため、合計と内訳の足し上げが一致しない場合があります。

受益者負担割合		
施設使用料	=	— %
運営コスト		



用途 : その他文化交流施設  
所管局 : 市民局  
所管課 : 市民協働推進課

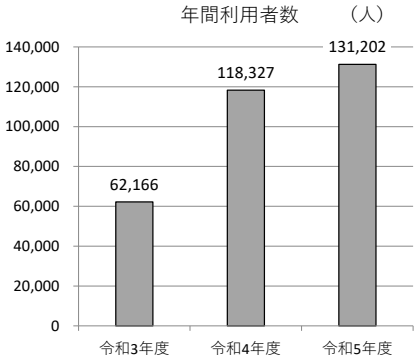
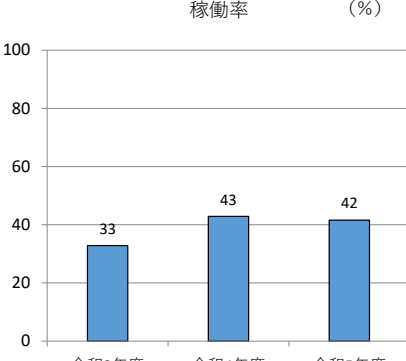
施設名 : 青葉の風テラス

令和5年度実績

施設概要

所在・土地				
所在地	青葉区青葉山2-1外			
敷地面積	3,375	m <sup>2</sup>	敷地保有状況	その他
地図情報へのリンク	<a href="https://www2.wagmap.jp/sendacity/MAP?linkid=62d4d8a9-ccdb-4e42-9243-7a56e47ec656&amp;mid=232">https://www2.wagmap.jp/sendacity/MAP?linkid=62d4d8a9-ccdb-4e42-9243-7a56e47ec656&amp;mid=232</a>			
施設全体				
併設施設	国際センター駅			
建物状況				
延床面積	1,146	m <sup>2</sup>	建物の権利状況	所有権
建築年度	平成26	年	構造	鉄骨鉄筋コンクリート
築年数	10	年	駐車可能台数	0 台
大規模改修年度	—	年	大規模改修経過年数	— 年

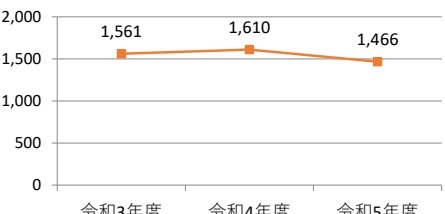
運営時間・休館日	
運営時間: 10:00~17:00	
休館日: 施設点検日、年末年始	

運営・利用状況	運営状況			
	運営方式	包括委託	年間利用者数	131,202 人
	運営人員		稼働率	41.6 %
	正職員	— 人	年間利用コマ数	146 /年
	嘱託職員等	— 人	年間利用可能コマ数	351 /年
	年間利用者数・稼働率の推移			
	年間利用者数 (人)		稼働率 (%)	
				
	令和3年度		令和3年度	
	令和4年度		令和4年度	
	令和5年度		令和5年度	

設備・諸室別の利用状況		
利用件数	—	件
利用コマ数	—	/年
利用可能コマ数	—	/年
稼働率	—	%
利用件数	—	件
利用コマ数	—	/年
利用可能コマ数	—	/年
稼働率	—	%
利用件数	—	件
利用コマ数	—	/年
利用可能コマ数	—	/年
稼働率	—	%
利用件数	—	件
利用コマ数	—	/年
利用可能コマ数	—	/年
稼働率	—	%
利用件数	—	件
利用コマ数	—	/年
利用可能コマ数	—	/年
稼働率	—	%

コスト状況	支出 (万円)		1,466 (前年比 ▲ 144)
	光熱水費	436 (前年比 ▲ 47)	
	委託費※	829 (前年比 ▲ 94)	
	維持補修費	— (前年比 ± 0)	
	人件費	— (前年比 ± 0)	
	その他 (手数料など)	201 (前年比 ▲ 5)	
	※清掃、警備、保守点検に係る委託費		
	収入 (万円)	485 (前年比 ▲ 6)	
	使用料 (営利目的分以外)	— (前年比 ± 0)	
	使用料 (営利目的分)	— (前年比 ± 0)	
	その他 (目的外使用料等)	485 (前年比 ▲ 6)	
	施設使用料減免実施額 (万円)	— (前年比 ± 0)	

平成27年12月6日の地下鉄東西線開業にあわせて供用を開始しました。  
令和1年度より、財産の貸付による民間事業者の運営に変更したため、貸付料等は収入・その他に計上しています。

運営コストの推移	
(万円)	
令和3年度	令和4年度
令和5年度	
注1) 支出・収入とも、それぞれの金額を表示単位未満の位で四捨五入しているため、合計と内訳の足し上げが一致しない場合があります。	
受益者負担割合	
施設使用料 運営コスト	= 0.0 %

用途 : その他文化交流施設  
 所管局 : 文化観光局  
 所管課 : 文化振興課

11

施設名 : せんだい演劇工房10-BOX

令和5年度実績

施設概要

所在・土地				
所在地	若林区卸町 2 丁目12-13			
敷地面積	2, 075	m <sup>2</sup>	敷地保有状況	所有
地図情報へのリンク	<a href="https://www2.wagmap.jp/sendacity/MAP?linkid=89ad81b6-5348-401c-8cdd-fcee43dc626e&amp;mid=232">https://www2.wagmap.jp/sendacity/MAP?linkid=89ad81b6-5348-401c-8cdd-fcee43dc626e&amp;mid=232</a>			
施設全体				
併設施設	複合用途なし			
建物状況				
延床面積	924	m <sup>2</sup>	建物の権利状況	所有権
建築年度	平成14	年	構造	鉄骨造
築年数	22	年	駐車可能台数	15 台
大規模改修年度	—	年	大規模改修経過年数	— 年

運営時間・休館日	
運営時間:	9:00~22:00
休館日:	年末年始(12月28日~1月4日)、その他施設点検日

運営状況

運営方式	貸付	年間利用者数	18,137 人
運営人員		稼働率	－ ％
正職員	－ 人	年間利用コマ数	－ /年
嘱託職員等	－ 人	年間利用可能コマ数	－ /年

年間利用者数・稼働率の推移

年間利用者数 (人)

年度	年間利用者数 (人)
令和3年度	13,452
令和4年度	7,694
令和5年度	18,137

設備・諸室別の稼働率 (%)

設備・諸室	令和3年度 (%)	令和4年度 (%)	令和5年度 (%)
10-BOX	36	13	42
能 - BOX	15	37	22

運営・利用状況

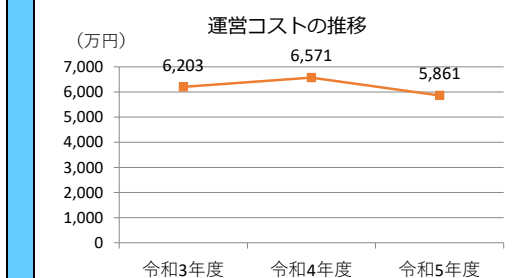
設備・諸室別の利用状況		
10-BOX		
利用件数	15,571	件
利用コマ数	2,681	/年
利用可能コマ数	6,336	/年
稼働率	42.3	%
能-BOX		
利用件数	2,101	件
利用コマ数	237	/年
利用可能コマ数	1,074	/年
稼働率	22.1	%
利用件数	—	件
利用コマ数	—	/年
利用可能コマ数	—	/年
稼働率	—	%
利用件数	—	件
利用コマ数	—	/年
利用可能コマ数	—	/年
稼働率	—	%

コスト状況	支出(万円)		
	光熱水費	381	(前年比 ▲ 710)
	委託費※	1,776	(前年比 + 38)
	維持補修費	64	(前年比 + 128)
	人件費	3,245	(前年比 + 24)
	その他(手数料など)	396	(前年比 ▲ 940)
	※清掃、警備、保守点検等に係る委託費		(前年比 + 39)
	収入(万円)	526	(前年比 + 257)
	使用料(営利目的分以外)	360	(前年比 + 184)
	使用料(営利目的分)	—	(前年比 ± 0)
	その他(目的外使用料等)	166	(前年比 + 73)
	施設使用料減免実施額(万円)	190	(前年比 + 97)

・財産の貸付けにより仙台市民文化事業団(本市の外郭団体)が運営する施設であり、必要経費から利用料金等の収入を差し引いた額を運営補助金として支出しています。

・平成23年8月に別館として「能-BOX」(鉄骨造平屋・延床面積259m<sup>2</sup>・若林区卸町2丁目15-6)が開館しました。なお、運営・利用状況及びコスト状況は「能-BOX」分を含む値を計上しています。

・増築工事等で利用コマ数等が減少しております。(令和3年度・令和4年度)(旧設棟の解体工事により、box 5・6・9は令和3年4月以降、box 8は令和3年6月以降、貸出停止。box 2は令和3年7月以降貸出停止。box 1・3・4・7は令和4年8月16日以降貸出停止。旧設棟の解体工事と増築及び既存棟の改修工事の終了に伴い、box 7を令和5年4月24日より、box 1~6・8・9を令和5年5月24日より貸出再開。)



注1) 支出・収入とも、それぞれの金額を表示単位未満の位で四捨五入しているため、合計と内訳の足し上げが一致しない場合があります。

受益者負担割合		
施設使用料	=	6.1 %
運営コスト		

用途：市民活動支援施設  
所管局：市民局  
所管課：市民協働推進課

12

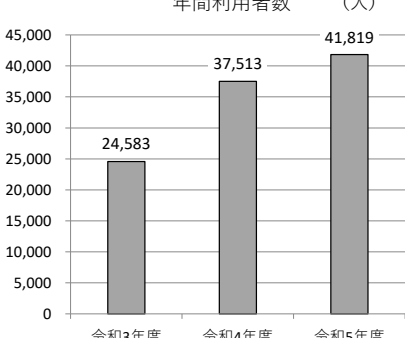
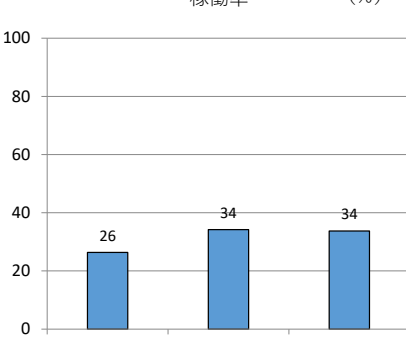
施設名：市民活動サポートセンター

令和5年度実績

施設概要

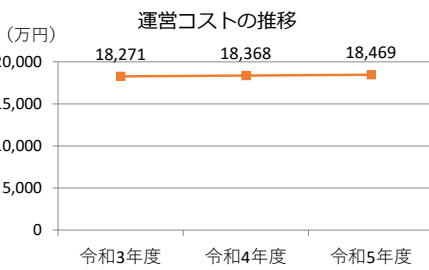
所在・土地				
所在地	青葉区一番町4丁目1-3			
敷地面積	—	m <sup>2</sup>	敷地保有状況	賃借
地図情報へのリンク	<a href="https://www2.wagmap.jp/sendacity/MAP?linkid=fe2bc260-8f41-46ea-aefa-a17b2d8b2050&amp;mid=231">https://www2.wagmap.jp/sendacity/MAP?linkid=fe2bc260-8f41-46ea-aefa-a17b2d8b2050&amp;mid=231</a>			
施設全体				
併設施設				
建物状況				
延床面積	—	m <sup>2</sup>	建物の権利状況	賃借・リース
建築年度	平成1	年	構造	鉄骨鉄筋コンクリート
築年数	35	年	駐車可能台数	0 台
大規模改修年度	—	年	大規模改修経過年数	— 年

運営時間・休館日	
運営時間： (月～土) 9:00～22:00, (日・休) 9:00～18:00	
休館日： 年末年始、毎月第2・第4水曜日	

運営・利用状況	運営状況			
	運営方式	指定管理	年間利用者数	41,819 人
	運営人員		稼働率	33.8 %
	正職員	— 人	年間利用コマ数	8,765 /年
	嘱託職員等	— 人	年間利用可能コマ数	25,970 /年
	年間利用者数・稼働率の推移			
	年間利用者数 (人)		稼働率 (%)	
				
	令和3年度		令和3年度	
	令和4年度		令和4年度	
	令和5年度		令和5年度	

設備・諸室別の利用状況	
利用件数	— 件
利用コマ数	— /年
利用可能コマ数	— /年
稼働率	— %
利用件数	— 件
利用コマ数	— /年
利用可能コマ数	— /年
稼働率	— %
利用件数	— 件
利用コマ数	— /年
利用可能コマ数	— /年
稼働率	— %
利用件数	— 件
利用コマ数	— /年
利用可能コマ数	— /年
稼働率	— %
利用件数	— 件
利用コマ数	— /年
利用可能コマ数	— /年
稼働率	— %

コスト状況	支出 (万円)		18,469 (前年比 + 101)
	光熱水費	1,209 (前年比 ▲ 98)	
	委託費※	— (前年比 ± 0)	
	維持補修費	189 (前年比 + 4)	
	人件費	6,998 (前年比 + 149)	
	その他 (手数料など)	10,074 (前年比 + 45)	
	※清掃、警備、保守点検等に係る委託費		
コスト状況	収入 (万円)		878 (前年比 ▲ 75)
	使用料 (営利目的分以外)	665 (前年比 ▲ 22)	
	使用料 (営利目的分)	68 (前年比 ▲ 60)	
	その他 (目的外使用料等)	146 (前年比 + 6)	
	施設使用料減免実施額 (万円)	— (前年比 ± 0)	



注1) 支出・収入とも、それぞれの金額を表示単位未満の位で四捨五入しているため、合計と内訳の足し上げが一致しない場合があります。

受益者負担割合	
施設使用料 運営コスト	= 4.0 %

備考	



用途：男女共同参画推進センター  
所管局：市民局  
所管課：男女共同参画課

施設名：男女共同参画推進センター エル・パーク仙台

令和5年度実績

施設概要

所在・土地				
所在地	青葉区一番町4丁目11-1			
敷地面積	928	m <sup>2</sup>	敷地保有状況	敷地権
地図情報へのリンク	<a href="https://www2.wagmap.jp/sendacity/MAP?linkid=17143c08-8aca-4824-9430-482bf23ebf17&amp;mid=232">https://www2.wagmap.jp/sendacity/MAP?linkid=17143c08-8aca-4824-9430-482bf23ebf17&amp;mid=232</a>			
施設全体				
併設施設	消費生活センター			
建物状況				
延床面積	3,905	m <sup>2</sup>	建物の権利状況	区分所有権
建築年度	昭和62	年	構造	鉄筋鉄骨コンクリート
築年数	37	年	駐車可能台数	0 台
大規模改修年度	—	年	大規模改修経過年数	— 年

運営時間・休館日
運営時間: 9:00~21:30
休館日: 年末年始、月2回保守点検日

運営・利用状況

運営状況

運営方式	指定管理	年間利用者数	96,471 人
運営人員		稼働率	35.2 %
正職員	— 人	年間利用コマ数	19,113 /年
嘱託職員等	— 人	年間利用可能コマ数	54,326 /年

年間利用者数・稼働率の推移

年間利用者数 (人)

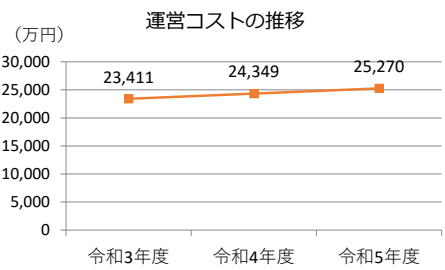
年度	年間利用者数 (人)
令和3年度	74,852
令和4年度	113,730
令和5年度	96,471

設備・諸室別の稼働率 (%)

設備・諸室	令和3年度 (%)	令和4年度 (%)	令和5年度 (%)
ギャラリーホール	52	57	53
スタジオホール	51	55	44

設備・諸室別の利用状況		
ギャラリーホール		
248名		
利用件数	10,912	件
利用コマ数	327	/年
利用可能コマ数	614	/年
稼働率	53.3	%
スタジオホール		
190名		
利用件数	9,020	件
利用コマ数	266	/年
利用可能コマ数	612	/年
稼働率	43.5	%
利用件数	-	件
利用コマ数	-	/年
利用可能コマ数	-	/年
稼働率	-	%
利用件数	-	件
利用コマ数	-	/年
利用可能コマ数	-	/年
稼働率	-	%
利用件数	-	件
利用コマ数	-	/年
利用可能コマ数	-	/年
稼働率	-	%
利用件数	-	件
利用コマ数	-	/年
利用可能コマ数	-	/年
稼働率	-	%

コスト状況	支出(万円)		
	光熱水費	25,270	(前年比 + 921)
	委託費※	1,028	(前年比 ▲ 141)
	維持補修費	2,711	(前年比 ▲ 80)
	人件費	172	(前年比 + 25)
	その他(手数料など)	8,093	(前年比 + 934)
	その他(手数料など)	13,268	(前年比 + 182)
	※清掃、警備、保守点検等に係る委託費		
コスト状況	収入(万円)		
	使用料(営利目的分以外)	2,088	(前年比 ▲ 1,313)
	使用料(営利目的分)	1,863	(前年比 ▲ 1,025)
	使用料(営利目的分)	177	(前年比 ▲ 290)
	その他(目的外使用料等)	49	(前年比 + 3)
	施設使用料減免実施額(万円)	306	(前年比 ▲ 187)



注1) 支出・収入とも、それぞれの金額を表示単位未満の位で四捨五入しているため、合計と内訳の足し上げが一致しない場合があります。

受益者負担割合	
施設使用料 運営コスト	= 8.1 %

・設備改修工事により、ギャラリーホール、スタジオホール等について令和5年12月1日～令和6年8月31日まで利用を休止しているため、過年度に比べ利用可能コマ数が減少しています。

用途 : 図書館  
所管局 : 教育局  
所管課 : 市民図書館

15

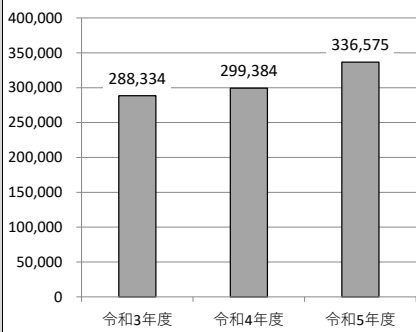
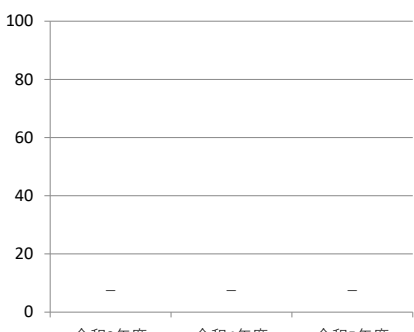
施設名 : 市民図書館

令和5年度実績

施設概要

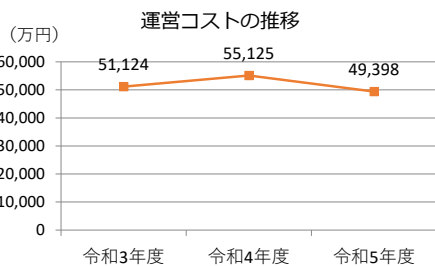
所在・土地				
所在地	青葉区春日町2-1			
敷地面積	3,949	㎡	敷地保有状況	所有
地図情報へのリンク	<a href="https://www2.wagmap.jp/sendacity/MAP?linkid=7931f0ea-7474-4612-9380-d36427b943ca&amp;mid=232">https://www2.wagmap.jp/sendacity/MAP?linkid=7931f0ea-7474-4612-9380-d36427b943ca&amp;mid=232</a>			
施設全体				
併設施設	せんだいメディアテーク			
建物状況				
延床面積	3,750	㎡	建物の権利状況	所有権
建築年度	平成12	年	構造	鉄骨造
築年数	24	年	駐車可能台数	64 台
大規模改修年度	—	年	大規模改修経過年数	— 年

運営時間・休館日	
運営時間: 9:30~20:00、(土・日・祝日は9:30~18:00)	
休館日: 月曜日(休日にあたる日を除く)、 休日の翌日(土・日曜日又は休日にあたる日を除く)、1月~11月の第4木曜日(休日にあたる日を除く)、年末年始(12/28~1/4)、特別整理期間	

運営・利用状況	運営状況			
	運営方式	直営	年間利用者数	336,575 人
	運営人員		稼働率	— %
	正職員	24 人	年間利用コマ数	— /年
	嘱託職員等	25 人	年間利用可能コマ数	— /年
	年間利用者数・稼働率の推移			
	年間利用者数 (人)		稼働率 (%)	
				
	令和3年度		令和3年度	
	令和4年度		令和4年度	
	令和5年度		令和5年度	

設備・諸室別の利用状況		
利用件数	—	件
利用コマ数	—	/年
利用可能コマ数	—	/年
稼働率	—	%
利用件数	—	件
利用コマ数	—	/年
利用可能コマ数	—	/年
稼働率	—	%
利用件数	—	件
利用コマ数	—	/年
利用可能コマ数	—	/年
稼働率	—	%
利用件数	—	件
利用コマ数	—	/年
利用可能コマ数	—	/年
稼働率	—	%
利用件数	—	件
利用コマ数	—	/年
利用可能コマ数	—	/年
稼働率	—	%

コスト状況	支出(万円)		
	光熱水費	—	(前年比 ▲ 5,727)
	委託費※	—	(前年比 ± 0)
	維持補修費	4	(前年比 ▲ 23)
	人件費	26,016	(前年比 ▲ 473)
	その他(手数料など)	23,378	(前年比 ▲ 5,232)
	※清掃、警備、保守点検等に係る委託費		
	収入(万円)	111	(前年比 ▲ 776)
	使用料(営利目的分以外)	—	(前年比 ± 0)
	使用料(営利目的分)	—	(前年比 ± 0)
	その他(目的外使用料等)	111	(前年比 ▲ 776)
	施設使用料減免実施額(万円)	—	(前年比 ± 0)



注1) 支出・収入とも、それぞれの金額を表示単位未満の位で四捨五入しているため、合計と内訳の足し上げが一致しない場合があります。

受益者負担割合		
施設使用料	—	0.0 %
運営コスト	—	0.0 %

備考	

用途 : 図書館  
所管局 : 教育局  
所管課 : 市民図書館

16

施設名 : 広瀬図書館

令和5年度実績

施設概要

所在・土地				
所在地	青葉区下愛子字観音堂5			
敷地面積	6,747	m <sup>2</sup>	敷地保有状況	所有
地図情報へのリンク	<a href="https://www2.wagmap.jp/sendacity/MAP?linkid=b6a085b2-e288-4eaa-bfc4-ac80e14ff31f&amp;mid=232">https://www2.wagmap.jp/sendacity/MAP?linkid=b6a085b2-e288-4eaa-bfc4-ac80e14ff31f&amp;mid=232</a>			
施設全体				
併設施設	広瀬文化センター、市民センター			
建物状況				
延床面積	600	m <sup>2</sup>	建物の権利状況	所有権
建築年度	平成3	年	構造	鉄筋コンクリート
築年数	33	年	駐車可能台数	80 台
大規模改修年度	—	年	大規模改修経過年数	— 年

運営時間・休館日	
運営時間: 9:30~19:00、(土・日・祝日は9:30~18:00)	
休館日: 月曜日(休日にあたる日を除く)、 休日の翌日(土・日曜日又は休日にあたる日を除く)、1月~11月の第4木曜日(休日にあたる日を除く)、年末年始(12/28~1/4)、特別整理期間	

運営・利用状況

運営状況

運営方式	指定管理	年間利用者数	112,396 人
運営人員		稼働率	－ ％
正職員	－ 人	年間利用コマ数	－ /年
嘱託職員等	－ 人	年間利用可能コマ数	－ /年

年間利用者数・稼働率の推移

年間利用者数 (人)

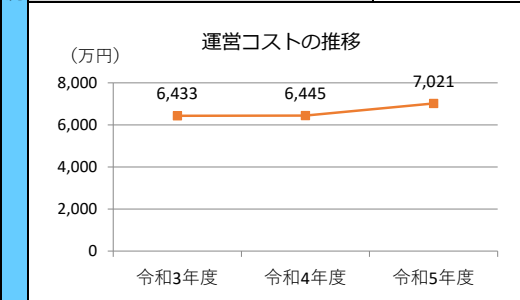
年度	年間利用者数 (人)
令和3年度	107,836
令和4年度	117,298
令和5年度	112,396

稼働率 (%)

年度	稼働率 (%)
令和3年度	－
令和4年度	－
令和5年度	－

設備・諸室別の利用状況		
利用件数	—	件
利用コマ数	—	/年
利用可能コマ数	—	/年
稼働率	—	%
利用件数	—	件
利用コマ数	—	/年
利用可能コマ数	—	/年
稼働率	—	%
利用件数	—	件
利用コマ数	—	/年
利用可能コマ数	—	/年
稼働率	—	%
利用件数	—	件
利用コマ数	—	/年
利用可能コマ数	—	/年
稼働率	—	%

コスト状況	支出(万円)		
	光熱水費	367	(前年比 + 61)
	委託費※	560	(前年比 + 29)
	維持補修費	6	(前年比 ▲ 1)
	人件費	4,520	(前年比 ▲ 9)
	その他(手数料など)	1,569	(前年比 + 495)
	※清掃、警備、保守点検等に係る委託費		
	収入(万円)	2	(前年比 ▲ 1)
	使用料(営利目的分以外)	—	(前年比 ± 0)
	使用料(営利目的分)	—	(前年比 ± 0)
	その他(目的外使用料等)	2	(前年比 ▲ 1)
	施設使用料減免実施額(万円)	—	(前年比 ± 0)



注1) 支出・収入とも、それぞれの金額を表示単位未満の位で四捨五入しているため、合計と内訳の足し上げが一致しない場合があります。

受益者負担割合	
施設使用料 運営コスト	= 0.0 %

備考

用途：図書館  
所管局：教育局  
所管課：宮城野図書館

施設名：宮城野図書館

令和5年度実績

施設概要

所在地				宮城野区五輪2丁目12-70					
敷地面積		12,626		m <sup>2</sup>		敷地保有状況		所有	
地図情報へのリンク		<a href="https://www2.wagmap.jp/sendacity/MAP?linkid=84b98d17-de11-4b0e-92a4-5162c243fef9&amp;mid=232">https://www2.wagmap.jp/sendacity/MAP?linkid=84b98d17-de11-4b0e-92a4-5162c243fef9&amp;mid=232</a>							
施設全体									
併設施設		区情報センター、区文化センター、市民センター、児童館、子育てふれあいプラザ							
建物状況									
延床面積		2,811		m <sup>2</sup>		建物の権利状況		所有権	
建築年度		平成24		年		構造		鉄筋コンクリート	
築年数		12		年		駐車可能台数		90 台	
大規模改修年度		—		年		大規模改修経過年数		— 年	

運営・利用状況

運営方式		直営		年間利用者数		157,906		人	
運営人員				稼働率		—		%	
正職員		9		人		年間利用コマ数		— /年	
嘱託職員等		16		人		年間利用可能コマ数		— /年	
年間利用者数・稼働率の推移									
<div>年間利用者数 (人)</div>					<div>稼働率 (%)</div>				

コスト状況

支出(万円)		13,797		(前年比 + 396)						
運営コスト	光熱水費	—		(前年比 ± 0)						
	委託費※	—		(前年比 ± 0)						
	維持補修費	5		(前年比 ▲ 3)						
	人件費	11,972		(前年比 + 426)						
	その他(手数料など)	1,820		(前年比 ▲ 27)						
	※清掃、警備、保守点検に係る委託費									
収入(万円)		3		(前年比 ▲ 2)						
使用料(営利目的分以外)		—		(前年比 ± 0)						
使用料(営利目的分)		—		(前年比 ± 0)						
その他(目的外使用料等)		3		(前年比 ▲ 2)						
施設使用料減免実施額(万円)		—		(前年比 ± 0)						
<div>運営コストの推移</div>										
注1) 支出・収入とも、それぞれの金額を表示単位未満の位で四捨五入しているため、合計と内訳の足し上げが一致しない場合があります。										
<div>受益者負担割合</div> <table><tr><td>施設使用料</td><td rowspan="2">=</td><td rowspan="2">0.0</td><td rowspan="2">%</td></tr><tr><td>運営コスト</td></tr></table>						施設使用料	=	0.0	%	運営コスト
施設使用料	=	0.0	%							
運営コスト										

備考

運営時間・休館日

運営時間:  
9:30~19:00.(土・日・祝日は9:30~17:00)

休館日:  
月曜日(休日にあたる日を除く)、休日の翌日(土・日曜日又は休日にあたる日を除く)、1月~11月の第4木曜日(休日にあたる日を除く)、年末年始(12/28~1/4)、特別整理期間

設備・諸室別の利用状況

利用件数	—	件
利用コマ数	—	/年
利用可能コマ数	—	/年
稼働率	—	%

利用件数	—	件
利用コマ数	—	/年
利用可能コマ数	—	/年
稼働率	—	%

利用件数	—	件
利用コマ数	—	/年
利用可能コマ数	—	/年
稼働率	—	%

利用件数	—	件
利用コマ数	—	/年
利用可能コマ数	—	/年
稼働率	—	%





施設名 : 若林図書館

令和5年度実績

施設概要

所在・土地				
所在地	若林区南小泉1丁目1-1			
敷地面積	11,842	m <sup>2</sup>	敷地保有状況	所有
地図情報へのリンク	<a href="https://www2.wagmap.jp/sendacity/MAP?linkid=0fddb350-32b4-4ab2-bbf9-02ad3e11b6cb&amp;mid=232">https://www2.wagmap.jp/sendacity/MAP?linkid=0fddb350-32b4-4ab2-bbf9-02ad3e11b6cb&amp;mid=232</a>			
施設全体				
併設施設	区情報センター、区文化センター、市民センター			
建物状況				
延床面積	1,911	m <sup>2</sup>	建物の権利状況	所有権
建築年度	平成5	年	構造	鉄骨鉄筋コンクリート
築年数	31	年	駐車可能台数	58 台
大規模改修年度	—	年	大規模改修経過年数	— 年

運営時間・休館日	
運営時間:	9:30~19:00、(土・日・祝日は9:30~18:00)
休館日:	月曜日(休日にあたる日を除く)、 休日の翌日(土・日曜日又は休日にあたる日を除く)、1月~11月の第4木曜日(休日にあたる日を除く)、年末年始(12/28~1/4)、特別整理期間

運営・利用状況

運営状況				
運営方式		指定管理	年間利用者数	152,894 人
運営人員			稼働率	— %
正職員		— 人	年間利用コマ数	— /年
嘱託職員等		— 人	年間利用可能コマ数	— /年

年間利用者数・稼働率の推移

年間利用者数 (人)

年度	年間利用者数 (人)
令和3年度	157,482
令和4年度	173,126
令和5年度	152,894

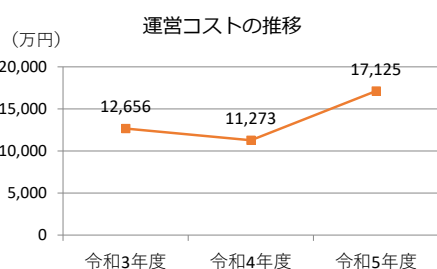
稼働率 (%)

年度	稼働率 (%)
令和3年度	7
令和4年度	7
令和5年度	7

設備・諸室別の利用状況		
利用件数	—	件
利用コマ数	—	/年
利用可能コマ数	—	/年
稼働率	—	%
利用件数	—	件
利用コマ数	—	/年
利用可能コマ数	—	/年
稼働率	—	%
利用件数	—	件
利用コマ数	—	/年
利用可能コマ数	—	/年
稼働率	—	%
利用件数	—	件
利用コマ数	—	/年
利用可能コマ数	—	/年
稼働率	—	%

コスト状況	支出(万円)		
	光熱水費	612	(前年比 ▲ 138)
	委託費※	608	(前年比 ▲ 131)
	維持補修費	48	(前年比 + 41)
	人件費	8,566	(前年比 + 536)
	その他(手数料など)	7,291	(前年比 + 5,543)
	※清掃、警備、保守点検等に係る委託費		
	収入(万円)	2	(前年比 ▲ 1)
	使用料(営利目的分以外)	—	(前年比 ± 0)
	使用料(営利目的分)	—	(前年比 ± 0)
	その他(目的外使用料等)	2	(前年比 ▲ 1)
	施設使用料減免実施額(万円)	—	(前年比 ± 0)

備考	



注1) 支出・収入とも、それぞれの金額を表示単位未満の位で四捨五入しているため、合計と内訳の足し上げが一致しない場合があります。

受益者負担割合	
施設使用料 運営コスト	= 0.0 %

用途：図書館  
所管局：教育局  
所管課：太白図書館

施設名：太白図書館

令和5年度実績

施設概要

所在地				太白区長町5丁目3-2					
敷地面積		9,361		m <sup>2</sup>		敷地保有状況		敷地権	
地図情報へのリンク		<a href="https://www2.wagmap.jp/sendacity/MAP?linkid=3ffea2ba-d9e3-4506-9551-323bde633767&amp;mid=232">https://www2.wagmap.jp/sendacity/MAP?linkid=3ffea2ba-d9e3-4506-9551-323bde633767&amp;mid=232</a>							
施設全体									
併設施設		区情報センター、区文化センター、区中央市民センター、児童館							
建物状況									
延床面積		2,454		m <sup>2</sup>		建物の権利状況		区分所有権	
建築年度		平成10		年		構造		鉄骨鉄筋コンクリート	
築年数		26		年		駐車可能台数		0台	
大規模改修年度		—		年		大規模改修経過年数		—年	

運営・利用状況

運営方式		直営		年間利用者数		310,696人	
運営人員				稼働率		—%	
正職員		10人		年間利用コマ数		—/年	
嘱託職員等		28人		年間利用可能コマ数		—/年	
年間利用者数・稼働率の推移							
年間利用者数 (人)				稼働率 (%)			

コスト状況

支出(万円)		17,564		(前年比 + 1,066)	
運営コスト	光熱水費	—		(前年比 ± 0)	
	委託費※	—		(前年比 ▲ 5)	
	維持補修費	8		(前年比 ▲ 1)	
	人件費	15,446		(前年比 + 1,137)	
	その他(手数料など)	2,110		(前年比 ▲ 65)	
	※清掃、警備、保守点検等に係る委託費				
収入(万円)		7		(前年比 ▲ 2)	
使用料(営利目的分以外)		—		(前年比 ± 0)	
使用料(営利目的分)		—		(前年比 ± 0)	
その他(目的外使用料等)		7		(前年比 ▲ 2)	
施設使用料減免実施額(万円)		—		(前年比 ± 0)	

運営コストの推移

注1) 支出・収入とも、それぞれの金額を表示単位未満の位で四捨五入しているため、合計と内訳の足し上げが一致しない場合があります。

受益者負担割合	
施設使用料 運営コスト	= 0.0%

備考

運営時間・休館日

運営時間:  
9:30～19:00。(土・日・祝日は9:30～17:00)

休館日:  
月曜日(休日にあたる日を除く)、休日の翌日(土・日曜日又は休日にあたる日を除く)、1月～11月の第4木曜日(休日にあたる日を除く)、年末年始(12/28～1/4)、特別整理期間

設備・諸室別の利用状況

利用件数		—件	
利用コマ数		—/年	
利用可能コマ数		—/年	
稼働率		—%	

利用件数		—件	
利用コマ数		—/年	
利用可能コマ数		—/年	
稼働率		—%	

利用件数		—件	
利用コマ数		—/年	
利用可能コマ数		—/年	
稼働率		—%	

利用件数		—件	
利用コマ数		—/年	
利用可能コマ数		—/年	
稼働率		—%	

用途：図書館  
所管局：教育局  
所管課：泉図書館

施設名：泉図書館

令和5年度実績

施設概要

所在地

泉区泉中央 1 丁目8-6

敷地面積

4, 677

m<sup>2</sup>

敷地保有状況

所有

地図情報へのリンク

<https://www2.wagmap.jp/sendacity/MAP?linkid=815c410c-b582-4fbd-aa15-69ce2389a09a&mid=232>

施設全体

併設施設

子育てふれあいプラザ

建物状況

延床面積

6, 698

m<sup>2</sup>

建物の権利状況

所有権

建築年度

平成1

年

構造

鉄骨鉄筋コンクリート

築年数

35

年

駐車可能台数

5

台

大規模改修年度

—

年

大規模改修経過年数

—

年

運営・利用状況

運営状況

運営方式

直営

年間利用者数

308, 055

人

運営人員

稼働率

—

%

正職員

18

人

年間利用コマ数

—

/年

嘱託職員等

24

人

年間利用可能コマ数

—

/年

年間利用者数・稼働率の推移

年間利用者数 (人)

令和3年度

275,478

令和4年度

311,722

令和5年度

308,055

稼働率 (%)

令和3年度

—

令和4年度

—

令和5年度

—

コスト状況

支出 (万円)

31, 572

(前年比 ▲ 465)

運営コスト

光熱水費

3, 545

(前年比 ▲ 242)

委託費※

3, 170

(前年比 + 192)

維持補修費

58

(前年比 ▲ 133)

人件費

20, 484

(前年比 ▲ 85)

その他 (手数料など)

4, 317

(前年比 ▲ 197)

※清掃、警備、保守点検等に係る委託費

収入 (万円)

1, 069

(前年比 ▲ 64)

使用料 (営利目的分以外)

—

(前年比 ± 0)

使用料 (営利目的分)

—

(前年比 ± 0)

その他 (目的外使用料等)

1, 069

(前年比 ▲ 64)

施設使用料減免実施額 (万円)

—

(前年比 ± 0)

運営コストの推移

(万円)

令和3年度

31,576

令和4年度

32,037

令和5年度

31,572

注1) 支出・収入とも、それぞれの金額を表示単位未満の位で四捨五入しているため、合計と内訳の足し上げが一致しない場合があります。

受益者負担割合

施設使用料

運営コスト

=

0.0

%

運営時間・休館日

運営時間:

9:30~19:00. (土・日・祝日は9:30~17:00)

休館日:

月曜日 (休日にあたる日を除く)、休日翌日 (土・日曜日又は休日にあたる日を除く)、1月~11月の第4木曜日 (休日にあたる日を除く)、年末年始 (12/28~1/4)、特別整理期間

設備・諸室別の利用状況

利用件数

—

件

利用コマ数

—

/年

利用可能コマ数

—

/年

稼働率

—

%

利用件数

—

件

利用コマ数

—

/年

利用可能コマ数

—

/年

稼働率

—

%

利用件数

—

件

利用コマ数

—

/年

利用可能コマ数

—

/年

稼働率

—

%

利用件数

—

件

利用コマ数

—

/年

利用可能コマ数

—

/年

稼働率

—

%

備考

用途：博物館・資料館  
所管局：文化観光局  
所管課：文化振興課

施設名：仙台文学館

令和5年度実績

施設概要

所在地				青葉区北根 2 丁目7-1			
敷地面積		62,968	m <sup>2</sup>	敷地保有状況		所有	
地図情報へのリンク		<a href="https://www2.wagmap.jp/sendaicity/MAP?linkid=0ca2da66-b4c0-43fa-b5b0-6107d1d6a333&amp;mid=232">https://www2.wagmap.jp/sendaicity/MAP?linkid=0ca2da66-b4c0-43fa-b5b0-6107d1d6a333&amp;mid=232</a>					
施設全体							
併設施設		複合用途なし					
建物状況							
延床面積		4,693	m <sup>2</sup>	建物の権利状況		所有権	
建築年度		平成10	年	構造		鉄骨鉄筋コンクリート	
築年数		26	年	駐車可能台数		40	台
大規模改修年度		—	年	大規模改修経過年数		—	年

運営・利用状況

運営状況					
運営方式		指定管理	年間利用者数	40,872	人
運営人員			稼働率	31.5	%
正職員		—	人	年間利用コマ数	1,497 /年
嘱託職員等		—	人	年間利用可能コマ数	4,752 /年
年間利用者数・稼働率の推移					
年間利用者数 (人)			稼働率 (%)		

コスト状況

支出 (万円)		19,418	(前年比 ▲ 166)
運営コスト	光熱水費	2,086	(前年比 ▲ 134)
	委託費※	5,114	(前年比 + 170)
	維持補修費	362	(前年比 + 208)
	人件費	8,654	(前年比 ▲ 411)
	その他 (手数料など)	3,202	(前年比 + 0)
	※清掃、警備、保守点検等に係る委託費		
収入 (万円)		498	(前年比 ▲ 172)
使用料 (営利目的分以外)		389	(前年比 ▲ 151)
使用料 (営利目的分)		2	(前年比 + 2)
その他 (目的外使用料等)		107	(前年比 ▲ 23)
施設使用料減免実施額 (万円)		337	(前年比 + 19)

運営コストの推移

注1) 支出・収入とも、それぞれの金額を表示単位未満の位で四捨五入しているため、合計と内訳の足し上げが一致しない場合があります。

受益者負担割合	
施設使用料 運営コスト	= 2.0 %

運営時間・休館日

運営時間:  
9:00～17:00

休館日:  
月曜日及び1月～11月の第4木曜日  
(休日にあたる日を除く)、休日の翌日(土曜日、日曜日又は休日にあたる日を除く)、年末年始(12/28～1/4)

設備・諸室別の利用状況

利用件数			—	件
利用コマ数			—	/年
利用可能コマ数			—	/年
稼働率			—	%
利用件数			—	件
利用コマ数			—	/年
利用可能コマ数			—	/年
稼働率			—	%
利用件数			—	件
利用コマ数			—	/年
利用可能コマ数			—	/年
稼働率			—	%
利用件数			—	件
利用コマ数			—	/年
利用可能コマ数			—	/年
稼働率			—	%

備考



用途 : 博物館・資料館  
所管局 : 教育局  
所管課 : 文化財課

24

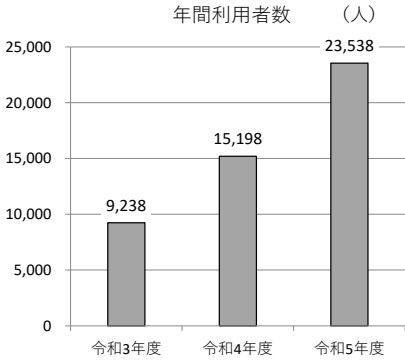
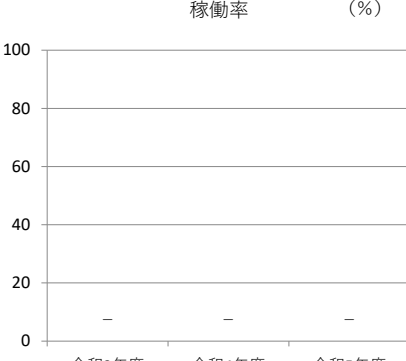
施設名 : 歴史民俗資料館

令和5年度実績

施設概要

所在・土地				
所在地	宮城野区五輪1丁目3-7			
敷地面積	671	m <sup>2</sup>	敷地保有状況	所有
地図情報へのリンク	<a href="https://www2.wagmap.jp/sendacity/MAP?linkid=b633f637-1c49-4dab-a521-c1dd0362c238&amp;mid=232">https://www2.wagmap.jp/sendacity/MAP?linkid=b633f637-1c49-4dab-a521-c1dd0362c238&amp;mid=232</a>			
施設全体				
併設施設	複合用途なし			
建物状況				
延床面積	1,271	m <sup>2</sup>	建物の権利状況	所有権
建築年度	明治7	年	構造	木造
築年数	150	年	駐車可能台数	0 台
大規模改修年度	—	年	大規模改修経過年数	— 年

運営時間・休館日	
運営時間:	8:30~17:00
休館日:	月曜日及び1月~11月の第4木曜日(休日にあたる日を除く)、休日の翌日(土・日曜日、10月の第2月曜日の翌日又は休日にあたる日を除く)、年末年始(12/28~1/4)

運営・利用状況	運営状況			
	運営方式	指定管理	年間利用者数	23,538 人
	運営人員		稼働率	— %
	正職員	— 人	年間利用コマ数	— /年
	嘱託職員等	— 人	年間利用可能コマ数	— /年
	年間利用者数・稼働率の推移			
	年間利用者数 (人)		稼働率 (%)	
				
	令和3年度		令和3年度	
	令和4年度		令和4年度	
	令和5年度		令和5年度	

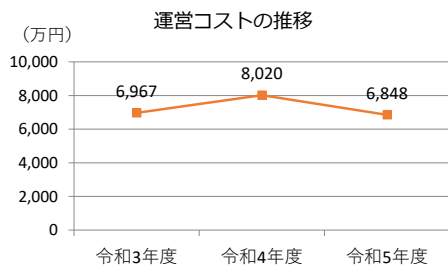
設備・諸室別の利用状況	
利用件数	— 件
利用コマ数	— /年
利用可能コマ数	— /年
稼働率	— %

利用件数	— 件
利用コマ数	— /年
利用可能コマ数	— /年
稼働率	— %

利用件数	— 件
利用コマ数	— /年
利用可能コマ数	— /年
稼働率	— %

利用件数	— 件
利用コマ数	— /年
利用可能コマ数	— /年
稼働率	— %

コスト状況	支出(万円)		6,848 (前年比 ▲ 1,172)
	光熱水費	704 (前年比 + 35)	
	委託費※	593 (前年比 ▲ 141)	
	維持補修費	78 (前年比 ▲ 1,375)	
	人件費	4,329 (前年比 + 181)	
	その他(手数料など)	1,144 (前年比 + 128)	
	※清掃、警備、保守点検等に係る委託費		
コスト状況	収入(万円)		218 (前年比 + 89)
	使用料(営利目的分以外)	169 (前年比 + 64)	
	使用料(営利目的分)	— (前年比 ± 0)	
	その他(目的外使用料等)	50 (前年比 + 25)	
	施設使用料減免実施額(万円)	170 (前年比 + 45)	



注1) 支出・収入とも、それぞれの金額を表示単位未満の位で四捨五入しているため、合計と内訳の足し上げが一致しない場合があります。

受益者負担割合	
施設使用料 運営コスト	= 2.5 %

備考	





用途：科学館・天文台  
所管局：教育局  
所管課：科学館

26

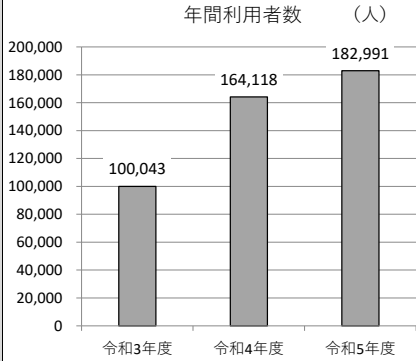
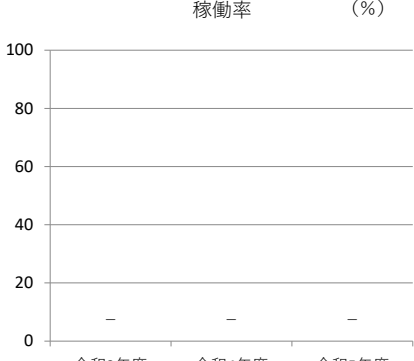
施設名：スリーエム仙台市科学館

令和5年度実績

施設概要

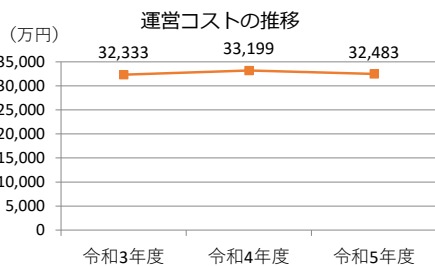
所在・土地				
所在地	青葉区台原森林公園4-1			
敷地面積	16,144	m <sup>2</sup>	敷地保有状況	所有
地図情報へのリンク	<a href="https://www2.wagmap.jp/sendacity/MAP?linkid=3fcff908-cb3f-4230-9a55-a208306dc769&amp;mid=232">https://www2.wagmap.jp/sendacity/MAP?linkid=3fcff908-cb3f-4230-9a55-a208306dc769&amp;mid=232</a>			
施設全体				
併設施設	複合用途なし			
建物状況				
延床面積	12,208	m <sup>2</sup>	建物の権利状況	所有権
建築年度	平成2	年	構造	鉄骨鉄筋コンクリート
築年数	34	年	駐車可能台数	200 台
大規模改修年度	—	年	大規模改修経過年数	— 年

運営時間・休館日	
運営時間： 9:00～16:45	
休館日： 月曜日及び1月～11月の第4木曜日 (休日にあたる日を除く)、休日の翌日 (土・日曜日、10月の第2月曜日の翌日又は休日にあたる日を除く)、 年末年始(12/28～1/4)	

運営・利用状況	運営状況			
	運営方式	直営	年間利用者数	182,991 人
	運営人員		稼働率	— %
	正職員	14 人	年間利用コマ数	— /年
	嘱託職員等	8 人	年間利用可能コマ数	— /年
	年間利用者数・稼働率の推移			
	年間利用者数 (人)		稼働率 (%)	
				
	令和3年度		令和3年度	
	令和4年度		令和4年度	
	令和5年度		令和5年度	

設備・諸室別の利用状況		
利用件数	—	件
利用コマ数	—	/年
利用可能コマ数	—	/年
稼働率	—	%
利用件数	—	件
利用コマ数	—	/年
利用可能コマ数	—	/年
稼働率	—	%
利用件数	—	件
利用コマ数	—	/年
利用可能コマ数	—	/年
稼働率	—	%
利用件数	—	件
利用コマ数	—	/年
利用可能コマ数	—	/年
稼働率	—	%
利用件数	—	件
利用コマ数	—	/年
利用可能コマ数	—	/年
稼働率	—	%

コスト状況	支出(万円)		
	光熱水費	32,483	(前年比 ▲ 716)
	委託費※	4,552	(前年比 ▲ 1,505)
	維持補修費	8,663	(前年比 + 550)
	人件費	375	(前年比 ▲ 39)
	その他(手数料など)	13,550	(前年比 ▲ 13)
	その他(手数料など)	5,344	(前年比 + 289)
	※清掃、警備、保守点検等に係る委託費		
コスト状況	収入(万円)		
	使用料(営利目的分以外)	121,534	(前年比 + 111,280)
	使用料(営利目的分)	4,635	(前年比 + 240)
	その他(目的外使用料等)	—	(前年比 ± 0)
	その他(目的外使用料等)	116,899	(前年比 + 111,040)
コスト状況	施設使用料減免実施額(万円)		
	施設使用料減免実施額(万円)	1,140	(前年比 ▲ 46)



注1) 支出・収入とも、それぞれの金額を表示単位未満の位で四捨五入しているため、合計と内訳の足し上げが一致しない場合があります。

受益者負担割合	
施設使用料 運営コスト	= 14.3 %

備考 平成25年6月15日から施設命名権(ネーミングライツ)を導入しています。

施設名 : 天文台

令和5年度実績

施設概要

所在・土地				
所在地	青葉区錦ヶ丘9丁目29-32			
敷地面積	25,040	m <sup>2</sup>	敷地保有状況	所有
地図情報へのリンク	<a href="https://www2.wagmap.jp/sendacity/MAP?linkid=9f774110-b578-436c-aa4c-f94f46574c9a&amp;mid=232">https://www2.wagmap.jp/sendacity/MAP?linkid=9f774110-b578-436c-aa4c-f94f46574c9a&amp;mid=232</a>			
施設全体				
併設施設	複合用途なし			
建物状況				
延床面積	6,056	m <sup>2</sup>	建物の権利状況	PFI
建築年度	平成19	年	構造	鉄筋コンクリート
築年数	17	年	駐車可能台数	125 台
大規模改修年度	—	年	大規模改修経過年数	— 年

運営時間・休館日	
運営時間:	9:00～17:00, 土曜日は9:00～21:30
休館日:	水曜日及び第3火曜日(休日にあたる場合はその直後の平日)、年末年始(12/29～1/3)

運営・利用状況

運営状況			
運営方式	PFI・指定管理	年間利用者数	164,238 人
運営人員		稼働率	－ ％
正職員	－ 人	年間利用コマ数	－ /年
嘱託職員等	－ 人	年間利用可能コマ数	－ /年

年間利用者数・稼働率の推移

年間利用者数 (人)

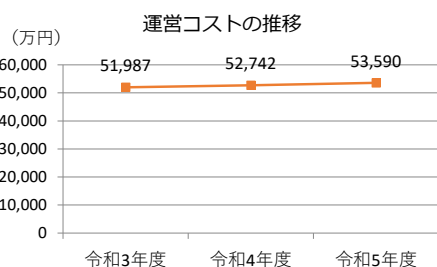
年度	年間利用者数 (人)
令和3年度	105,526
令和4年度	120,596
令和5年度	164,238

稼働率 (%)

年度	稼働率 (%)
令和3年度	0
令和4年度	0
令和5年度	0

設備・諸室別の利用状況		
利用件数	—	件
利用コマ数	—	/年
利用可能コマ数	—	/年
稼働率	—	%
利用件数	—	件
利用コマ数	—	/年
利用可能コマ数	—	/年
稼働率	—	%
利用件数	—	件
利用コマ数	—	/年
利用可能コマ数	—	/年
稼働率	—	%
利用件数	—	件
利用コマ数	—	/年
利用可能コマ数	—	/年
稼働率	—	%
利用件数	—	件
利用コマ数	—	/年
利用可能コマ数	—	/年
稼働率	—	%

コスト状況	支出 (万円)	53,590	(前年比 + 848)
	<p>※PFIにより整備・運営を行っている施設については、すべての業務を一体のものととらえてサービス対価を支払っているため、コストの内訳はありません。</p>		
	収入 (万円)	5,391	(前年比 + 1,425)
	使用料 (営利目的分以外)	5,390	(前年比 + 1,425)
	使用料 (営利目的分)	—	(前年比 ± 0)
	その他 (目的外使用料等)	2	(前年比 + 1)
	施設使用料減免実施額 (万円)	2,873	(前年比 + 361)



注1) 支出・収入とも、それぞれの金額を表示単位未満の位で四捨五入しているため、合計と内訳の足し上げが一致しない場合があります。

受益者負担割合	
施設使用料 運営コスト	= 10.1 %

備 考  
 PFI (Private Finance Initiative、公共施設の整備・運営を民間の資金・経営能力・技術を活用して行う手法) により整備・運営を行っている施設です。

用途：遺跡・文化財施設  
所管局：教育局  
所管課：文化財課

28

施設名：地底の森ミュージアム（富沢遺跡保存館）

令和5年度実績

施設概要

所在・土地				
所在地	太白区長町南4丁目3-1			
敷地面積	14,263	㎡	敷地保有状況	所有
地図情報へのリンク	<a href="https://www2.wagmap.jp/sendacity/MAP?linkid=bf7b82b1-c4bc-4cca-8deb-a82e0261ca60&amp;mid=232">https://www2.wagmap.jp/sendacity/MAP?linkid=bf7b82b1-c4bc-4cca-8deb-a82e0261ca60&amp;mid=232</a>			
施設全体				
併設施設	なし			
建物状況				
延床面積	2,768	㎡	建物の権利状況	所有権
建築年度	平成8	年	構造	鉄筋コンクリート
築年数	28	年	駐車可能台数	23 台
大規模改修年度	—	年	大規模改修経過年数	— 年

運営時間・休館日	
運営時間:	8:30~17:00
休館日:	月曜日及び1月～11月の第4木曜日 (休日にあたる日を除く)、休日の翌日(土・日曜日、10月の第2月曜日の翌日又は休日にあたる日を除く)、 年末年始(12/28～1/4)

運営・利用状況

運営状況			
運営方式	指定管理	年間利用者数	35,392 人
運営人員		稼働率	— %
正職員	— 人	年間利用コマ数	— /年
嘱託職員等	— 人	年間利用可能コマ数	— /年

年間利用者数・稼働率の推移

年間利用者数 (人)

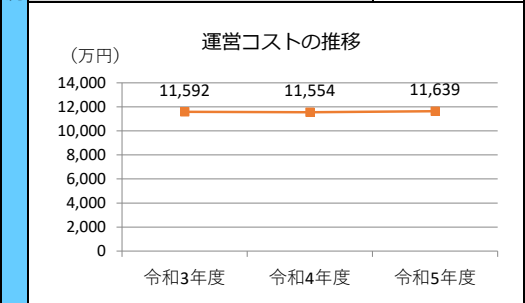
年度	年間利用者数 (人)
令和3年度	22,126
令和4年度	31,419
令和5年度	35,392

稼働率 (%)

年度	稼働率 (%)
令和3年度	0
令和4年度	0
令和5年度	0

設備・諸室別の利用状況		
利用件数	—	件
利用コマ数	—	/年
利用可能コマ数	—	/年
稼働率	—	%
利用件数	—	件
利用コマ数	—	/年
利用可能コマ数	—	/年
稼働率	—	%
利用件数	—	件
利用コマ数	—	/年
利用可能コマ数	—	/年
稼働率	—	%
利用件数	—	件
利用コマ数	—	/年
利用可能コマ数	—	/年
稼働率	—	%
利用件数	—	件
利用コマ数	—	/年
利用可能コマ数	—	/年
稼働率	—	%

コスト状況	支出(万円)		
	光熱水費	1,304	(前年比 + 31)
	委託費※	4,123	(前年比 ▲ 18)
	維持補修費	486	(前年比 ▲ 173)
	人件費	4,527	(前年比 + 123)
	その他(手数料など)	1,199	(前年比 + 122)
	※清掃、警備、保守点検に係る委託費		
	収入(万円)	826	(前年比 + 115)
	使用料(営利目的分以外)	807	(前年比 + 111)
	使用料(営利目的分)	—	(前年比 ± 0)
	その他(目的外使用料等)	19	(前年比 + 3)
	施設使用料減免実施額(万円)	249	(前年比 + 58)



注1) 支出・収入とも、それぞれの金額を表示単位未満の位で四捨五入しているため、合計と内訳の足し上げが一致しない場合があります。

受益者負担割合		
施設使用料	=	6.9 %
運営コスト		

備考	

用途 : 遺跡・文化財施設  
所管局 : 教育局  
所管課 : 文化財課

29

施設名 : 縄文の森広場

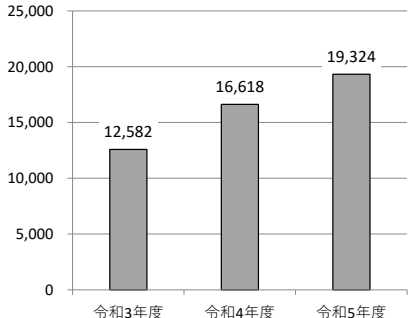
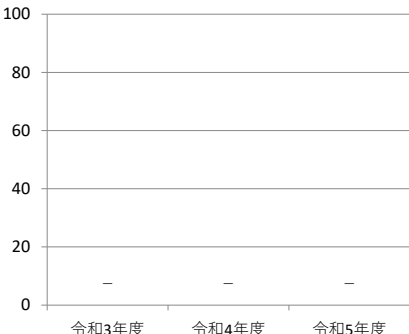
令和5年度実績

施設概要

所在・土地				
所在地	太白区山田上ノ台町10-1			
敷地面積	25,405	㎡	敷地保有状況	所有
地図情報へのリンク	<a href="https://www2.wagmap.jp/sendacity/MAP?linkid=bd9949ba-7b5d-46a4-ac92-0d996ba97f9c&amp;mid=232">https://www2.wagmap.jp/sendacity/MAP?linkid=bd9949ba-7b5d-46a4-ac92-0d996ba97f9c&amp;mid=232</a>			
施設全体				
併設施設	複合用途なし			
建物状況				
延床面積	1,238	㎡	建物の権利状況	所有権
建築年度	平成18	年	構造	鉄筋コンクリート
築年数	18	年	駐車可能台数	58 台
大規模改修年度	—	年	大規模改修経過年数	— 年

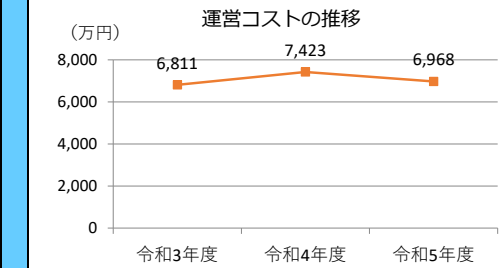
運営時間・休館日	
運営時間: 8:30~17:00	
休館日: 月曜日及び1月~11月の第4木曜日 (休日にあたる日を除く)、休日の翌日(土・日曜日、10月の第2月曜日の翌日又は休日にあたる日を除く)、 年末年始(12/28~1/4)	

運営状況			
運営方式	指定管理	年間利用者数	19,324 人
運営人員		稼働率	— %
正職員	— 人	年間利用コマ数	— /年
嘱託職員等	— 人	年間利用可能コマ数	— /年

年間利用者数・稼働率の推移	
年間利用者数 (人)	稼働率 (%)
	
令和3年度 令和4年度 令和5年度	令和3年度 令和4年度 令和5年度

設備・諸室別の利用状況		
利用件数	—	件
利用コマ数	—	/年
利用可能コマ数	—	/年
稼働率	—	%
利用件数	—	件
利用コマ数	—	/年
利用可能コマ数	—	/年
稼働率	—	%
利用件数	—	件
利用コマ数	—	/年
利用可能コマ数	—	/年
稼働率	—	%
利用件数	—	件
利用コマ数	—	/年
利用可能コマ数	—	/年
稼働率	—	%
利用件数	—	件
利用コマ数	—	/年
利用可能コマ数	—	/年
稼働率	—	%

コスト状況	支出(万円)		6,968 (前年比 ▲ 455)
	光熱水費	314 (前年比 ▲ 6)	
	委託費※	1,961 (前年比 + 41)	
	維持補修費	199 (前年比 ▲ 381)	
	人件費	3,414 (前年比 + 89)	
	その他(手数料など)	1,080 (前年比 ▲ 198)	
	※清掃、警備、保守点検等に係る委託費		
	収入(万円)	145 (前年比 + 26)	
	使用料(営利目的分以外)	49 (前年比 + 4)	
	使用料(営利目的分)	— (前年比 ± 0)	
	その他(目的外使用料等)	96 (前年比 + 22)	
	施設使用料減免実施額(万円)	45 (前年比 + 1)	



注1) 支出・収入とも、それぞれの金額を表示単位未満の位で四捨五入しているため、合計と内訳の足し上げが一致しない場合があります。

受益者負担割合	
施設使用料 運営コスト	= 0.7 %

備考	

用途 : 遺跡・文化財施設  
所管局 : 教育局  
所管課 : 文化財課

施設名 : 仙台城見聞館

令和5年度実績

施設概要

所在地				青葉区川内1-11			
敷地面積		404,446	m <sup>2</sup>	敷地保有状況		所有	
地図情報へのリンク		<a href="https://www2.wagmap.jp/sendacity/MAP?linkid=304ca8b0-9096-4d56-90a3-e6065805e1e6&amp;mid=232">https://www2.wagmap.jp/sendacity/MAP?linkid=304ca8b0-9096-4d56-90a3-e6065805e1e6&amp;mid=232</a>					
施設全体							
併設施設		複合用途なし					
建物状況							
延床面積		116	m <sup>2</sup>	建物の権利状況		所有権	
建築年度		平成18	年	構造		木造、一部RC造	
築年数		18	年	駐車可能台数		0 台	
大規模改修年度		—	年	大規模改修経過年数		— 年	

運営・利用状況

運営状況					
運営方式		その他（一部管理委託）	年間利用者数	143,063	人
運営人員			稼働率	—	%
正職員		— 人	年間利用コマ数	—	/年
嘱託職員等		— 人	年間利用可能コマ数	—	/年
年間利用者数・稼働率の推移					
年間利用者数 (人)			稼働率 (%)		

コスト状況

支出（万円）		508	(前年比 + 128)
運営コスト	光熱水費	48	(前年比 ▲ 12)
	委託費※	26	(前年比 + 7)
	維持補修費	—	(前年比 ± 0)
	人件費	356	(前年比 + 64)
	その他（手数料など）	78	(前年比 + 68)
	※清掃、警備、保守点検に係る委託費		
収入（万円）		—	(前年比 ± 0)
使用料（営利目的分以外）		—	(前年比 ± 0)
使用料（営利目的分）		—	(前年比 ± 0)
その他（目的外使用料等）		—	(前年比 ± 0)
施設使用料減免実施額（万円）		—	(前年比 ± 0)

運営コストの推移

注1）支出・収入とも、それぞれの金額を表示単位未満の位で四捨五入しているため、合計と内訳の足し上げが一致しない場合があります。

受益者負担割合	
施設使用料 運営コスト	= 0.0 %

運営時間・休館日

運営時間：  
9:00～17:00

休館日：  
—

設備・諸室別の利用状況

利用件数			—	件
利用コマ数			—	/年
利用可能コマ数			—	/年
稼働率			—	%

利用件数			—	件
利用コマ数			—	/年
利用可能コマ数			—	/年
稼働率			—	%

利用件数			—	件
利用コマ数			—	/年
利用可能コマ数			—	/年
稼働率			—	%

利用件数			—	件
利用コマ数			—	/年
利用可能コマ数			—	/年
稼働率			—	%

備考

用途 : その他社会教育施設  
所管局 : 教育局  
所管課 : 生涯学習課

31

施設名 : 大倉ふるさとセンター

令和5年度実績

施設概要

所在・土地				
所在地	青葉区大倉字若林14-2			
敷地面積	19,117	㎡	敷地保有状況	所有
地図情報へのリンク	<a href="https://www2.wagmap.jp/sendacity/MAP?linkid=e79a9e6f-d15a-4789-9587-5e056e9d7e1d&amp;mid=232">https://www2.wagmap.jp/sendacity/MAP?linkid=e79a9e6f-d15a-4789-9587-5e056e9d7e1d&amp;mid=232</a>			
施設全体				
併設施設	なし			
建物状況				
延床面積	617	㎡	建物の権利状況	所有権
建築年度	平成18	年	構造	鉄筋コンクリート/木造（古民家）
築年数	18	年	駐車可能台数	19 台
大規模改修年度	—	年	大規模改修経過年数	— 年

運営時間・休館日	
運営時間: 9:00~22:00 (11~3月は9:00~18:00) (工房は9:00~18:00) (古民家は10:00~17:00)	
休館日: 4~10月の第3水曜日(休日の場合はその直後の平日), 11~3月の毎週水曜日(休日の場合はその直後の平日), 年末年始(12/28~1/4)	

運営・利用状況

運営状況

運営方式	指定管理	年間利用者数	9,720	人
運営人員		稼働率	7.4	%
正職員	— 人	年間利用コマ数	722	/年
嘱託職員等	— 人	年間利用可能コマ数	9,738	/年

年間利用者数・稼働率の推移

年間利用者数 (人)

年度	年間利用者数 (人)
令和3年度	9,482
令和4年度	13,593
令和5年度	9,720

設備・諸室別の稼働率 (%)

設備・諸室	令和3年度 (%)	令和4年度 (%)	令和5年度 (%)
多目的室	2	5	5
工房1・2	3	9	9

設備・諸室別の利用状況		
多目的室		
38㎡		
利用件数	49	件
利用コマ数	194	/年
利用可能コマ数	3,798	/年
稼働率	5.1	%
工房1・2		
各33㎡		
利用件数	88	件
利用コマ数	528	/年
利用可能コマ数	5,940	/年
稼働率	8.9	%

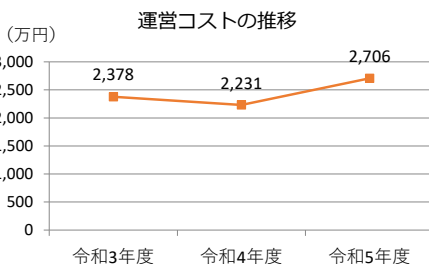
利用件数	—	件
利用コマ数	—	/年
利用可能コマ数	—	/年
稼働率	—	%

利用件数	—	件
利用コマ数	—	/年
利用可能コマ数	—	/年
稼働率	—	%

利用件数	—	件
利用コマ数	—	/年
利用可能コマ数	—	/年
稼働率	—	%

利用件数	—	件
利用コマ数	—	/年
利用可能コマ数	—	/年
稼働率	—	%

コスト状況	支出(万円)		
	光熱水費	177	(前年比 ▲ 51)
	委託費※	202	(前年比 ▲ 9)
	維持補修費	375	(前年比 + 335)
	人件費	1,502	(前年比 + 181)
	その他(手数料など)	449	(前年比 + 17)
	※清掃、警備、保守点検等に係る委託費		
コスト状況	収入(万円)		
	使用料(営利目的分以外)	56	(前年比 ▲ 10)
	使用料(営利目的分)	—	(前年比 ± 0)
	その他(目的外使用料等)	8	(前年比 ▲ 1)
	施設使用料減免実施額(万円)	0	(前年比 ▲ 6)



注1) 支出・収入とも、それぞれの金額を表示単位未満の位で四捨五入しているため、合計と内訳の足し上げが一致しない場合があります。

受益者負担割合	
施設使用料 運営コスト	= 2.1 %

備考
----

用途 : 遺跡・文化財施設  
所管局 : 教育局  
所管課 : 文化財課

32

施設名 : 史跡陸奥国分寺・尼寺跡ガイダンス施設

令和5年度実績

施設概要

所在・土地				
所在地	若林区木ノ下2丁目5-1			
敷地面積	3,958	m <sup>2</sup>	敷地保有状況	所有
地図情報へのリンク	<a href="https://www2.wagmap.jp/sendacity/MAP?linkid=3f934eef-6181-4bb8-8112-ee85f868a6cb&amp;mid=231">https://www2.wagmap.jp/sendacity/MAP?linkid=3f934eef-6181-4bb8-8112-ee85f868a6cb&amp;mid=231</a>			
施設全体				
併設施設	なし			
建物状況				
延床面積	410	m <sup>2</sup>	建物の権利状況	所有権
建築年度	平成29	年	構造	鉄骨造
築年数	7	年	駐車可能台数	0 台
大規模改修年度	—	年	大規模改修経過年数	— 年

運営時間・休館日
運営時間: 9:00~17:00
休館日: —

運営・利用状況

運営状況			
運営方式	その他（一部管理委託）	年間利用者数	9,456 人
運営人員		稼働率	－ ％
正職員	－ 人	年間利用コマ数	－ /年
嘱託職員等	－ 人	年間利用可能コマ数	－ /年

年間利用者数・稼働率の推移

年間利用者数（人）

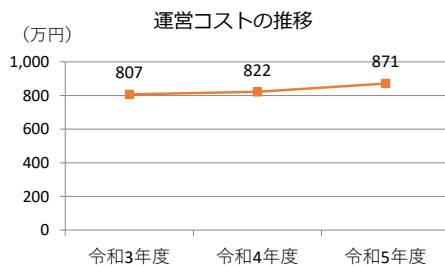
年度	年間利用者数（人）
令和3年度	6,205
令和4年度	9,539
令和5年度	9,456

稼働率（％）

年度	稼働率（％）
令和3年度	0.0
令和4年度	0.0
令和5年度	－

設備・諸室別の利用状況		
利用件数	—	件
利用コマ数	—	/年
利用可能コマ数	—	/年
稼働率	—	%
利用件数	—	件
利用コマ数	—	/年
利用可能コマ数	—	/年
稼働率	—	%
利用件数	—	件
利用コマ数	—	/年
利用可能コマ数	—	/年
稼働率	—	%
利用件数	—	件
利用コマ数	—	/年
利用可能コマ数	—	/年
稼働率	—	%
利用件数	—	件
利用コマ数	—	/年
利用可能コマ数	—	/年
稼働率	—	%

コスト状況	支出（万円）		
	光熱水費	871	（前年比 + 50）
	委託費※	103	（前年比 + 2）
	維持補修費	46	（前年比 ▲ 13）
	人件費	—	（前年比 ▲ 23）
	その他（手数料など）	709	（前年比 + 84）
	その他（手数料など）	13	（前年比 ▲ 1）
	※清掃、警備、保守点検に係る委託費		
コスト状況	収入（万円）		
	使用料（営利目的分以外）	—	（前年比 ± 0）
	使用料（営利目的分）	—	（前年比 ± 0）
	その他（目的外使用料等）	—	（前年比 ± 0）
	施設使用料減免実施額（万円）	—	（前年比 ± 0）



注1) 支出・収入とも、それぞれの金額を表示単位未満の位で四捨五入しているため、合計と内訳の足し上げが一致しない場合があります。

受益者負担割合	
施設使用料 運営コスト	= 0.0 %

備考	平成29年7月28日に供用を開始しました。
----	-----------------------

用途：その他社会教育施設  
所管局：市民局  
所管課：地域政策課

33

施設名：戦災復興記念館

令和5年度実績

施設概要

所在・土地				
所在地	青葉区大町2丁目12-1			
敷地面積	2,445	㎡	敷地保有状況	所有
地図情報へのリンク	<a href="https://www2.wagmap.jp/sendacity/MAP?linkid=ac7c4605-449d-4de0-bb7e-ec5d70fe0a4b&amp;mid=231">https://www2.wagmap.jp/sendacity/MAP?linkid=ac7c4605-449d-4de0-bb7e-ec5d70fe0a4b&amp;mid=231</a>			
施設全体				
併設施設	複合用途なし			
建物状況				
延床面積	6,551	㎡	建物の権利状況	所有権
建築年度	昭和56	年	構造	鉄筋コンクリート
築年数	43	年	駐車可能台数	0 台
大規模改修年度	—	年	大規模改修経過年数	— 年

運営時間・休館日	
運営時間: 9:00~21:30	
休館日: 施設点検日、年末年始	

運営・利用状況

運営状況

運営方式	指定管理	年間利用者数	82,038	人
運営人員		稼働率	30.0	%
正職員	— 人	年間利用コマ数	16,022	/年
嘱託職員等	— 人	年間利用可能コマ数	53,469	/年

年間利用者数・稼働率の推移

年間利用者数 (人)

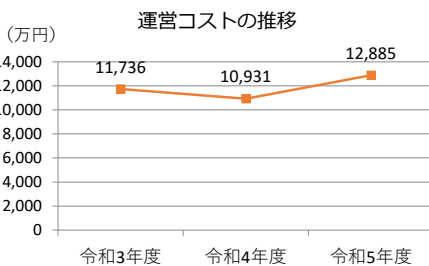
年度	年間利用者数 (人)
令和3年度	8,361
令和4年度	22,600
令和5年度	82,038

設備・諸室別の稼働率 (%)

設備・諸室	令和3年度 (%)	令和4年度 (%)	令和5年度 (%)
記念ホール	22	50	50
展示ホール	41	29	36
会議室	18	27	35

設備・諸室別の利用状況		
記念ホール		
270席		
利用件数	245	件
利用コマ数	509	/年
利用可能コマ数	1,029	/年
稼働率	49.5	%
展示ホール		
185㎡		
利用件数	466	件
利用コマ数	1,590	/年
利用可能コマ数	4,485	/年
稼働率	35.5	%
会議室		
7室		
利用件数	2,101	件
利用コマ数	11,038	/年
利用可能コマ数	31,395	/年
稼働率	35.2	%
利用件数	—	件
利用コマ数	—	/年
利用可能コマ数	—	/年
稼働率	—	%
利用件数	—	件
利用コマ数	—	/年
利用可能コマ数	—	/年
稼働率	—	%

コスト状況	支出(万円)		
		12,885	(前年比 + 1,954)
	光熱水費	2,188	(前年比 + 654)
	委託費※	3,668	(前年比 + 161)
	維持補修費	234	(前年比 ▲ 178)
	人件費	5,163	(前年比 + 826)
	その他(手数料など)	1,633	(前年比 + 490)
	※清掃、警備、保守点検等に係る委託費		
コスト状況	収入(万円)		
		3,067	(前年比 + 1,548)
	使用料(営利目的分以外)	2,617	(前年比 + 1,466)
	使用料(営利目的分)	320	(前年比 + 37)
	その他(目的外使用料等)	130	(前年比 + 45)
コスト状況	施設使用料減免実施額(万円)		
		12	(前年比 ▲ 8)



注1) 支出・収入とも、それぞれの金額を表示単位未満の位で四捨五入しているため、合計と内訳の足し上げが一致しない場合があります。

受益者負担割合		
施設使用料		
運営コスト	=	22.8 %

備考	



用途 : その他社会教育施設  
所管局 : 教育局  
所管課 : 生涯学習課

34

施設名 : せんだいメディアテーク

令和5年度実績

施設概要

所在・土地				
所在地	青葉区春日町2-1			
敷地面積	3, 949	㎡	敷地保有状況	所有
地図情報へのリンク	<a href="https://www2.wagmap.jp/sendacity/MAP?linkid=d3adeb7b-12ab-4497-8387-07b70c1f00a8&amp;mid=232">https://www2.wagmap.jp/sendacity/MAP?linkid=d3adeb7b-12ab-4497-8387-07b70c1f00a8&amp;mid=232</a>			
施設全体				
併設施設	市民図書館			
建物状況				
延床面積	17, 932	㎡	建物の権利状況	所有権
建築年度	平成12	年	構造	鉄骨造
築年数	24	年	駐車可能台数	64 台
大規模改修年度	—	年	大規模改修経過年数	— 年

運営時間・休館日
運営時間: 9:00~22:00
休館日: 1月~11月までの第4木曜日(休日にあたる日を除く)、年末年始(12/29~1/3)

運営状況

運営方式	指定管理	年間利用者数	268,581 人
運営人員		稼働率	— %
正職員	— 人	年間利用コマ数	— /年
嘱託職員等	— 人	年間利用可能コマ数	— /年

年間利用者数・稼働率の推移

年間利用者数 (人)

年度	年間利用者数 (人)
令和3年度	117,281
令和4年度	89,288
令和5年度	268,581

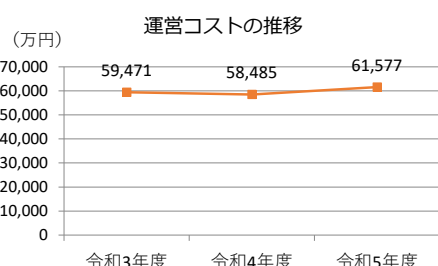
設備・諸室別の稼働率 (%)

設備・諸室	令和3年度 (%)	令和4年度 (%)	令和5年度 (%)
1階ギャラリー	72	74	86
6階ギャラリー	84	56	78
フラザ (オープンスタエ...)	60	68	58
スタジオシアター	40	32	35
2階会議室	44	46	42
7階会議室	6	53	51
託児室	2	5	3

運営・利用状況

設備・諸室別の利用状況		
5階ギャラリー		
3室		
利用件数	92,353	件
利用コマ数	1,586	/年
利用可能コマ数	1,851	/年
稼働率	85.7	%
6階ギャラリー		
2室		
利用件数	68,051	件
利用コマ数	502	/年
利用可能コマ数	642	/年
稼働率	78.2	%
プラザ（オープンスクエア）		
-		
利用件数	82,368	件
利用コマ数	198	/年
利用可能コマ数	341	/年
稼働率	58.1	%
スタジオシアター		
180席		
利用件数	14,855	件
利用コマ数	330	/年
利用可能コマ数	955	/年
稼働率	34.6	%
2階会議室		
-		
利用件数	2,808	件
利用コマ数	439	/年
利用可能コマ数	1,039	/年
稼働率	42.3	%
7階会議室		
2室		
利用件数	6,573	件
利用コマ数	1,041	/年
利用可能コマ数	2,038	/年
稼働率	51.1	%

コスト状況	支出(万円)		
	光熱水費	9,307	(前年比 + 3,092)
	委託費※	17,579	(前年比 + 12)
	維持補修費	784	(前年比 + 2,976)
	人件費	25,883	(前年比 + 314)
	その他(手数料など)	8,025	(前年比 + 232)
	※清掃、警備、保守点検に係る委託費		(前年比 ▲ 442)
コスト状況	収入(万円)		
	使用料(営利目的分以外)	5,964	(前年比 + 3,149)
	使用料(営利目的分)	308	(前年比 + 2,812)
	その他(目的外使用料等)	605	(前年比 + 182)
	施設使用料減免実施額(万円)	612	(前年比 + 155)



注1) 支出・収入とも、それぞれの金額を表示単位未満の位で四捨五入しているため、合計と内訳の足し上げが一致しない場合があります。

受益者負担割合	
施設使用料 運営コスト	= 10.2 %

備考

用途 : その他社会教育施設  
 所管局 : 教育局  
 所管課 : 生涯学習課

35

施設名 : オーエンス泉岳自然ふれあい館

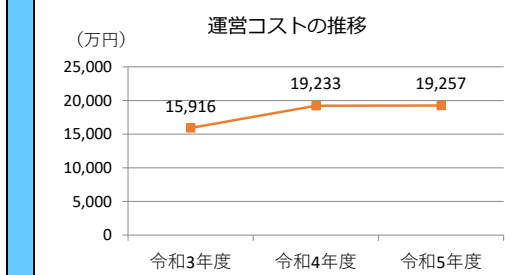
令和5年度実績

施設概要

所在・土地				
所在地	泉区福岡字岳山9-8			
敷地面積	47,776	m <sup>2</sup>	敷地保有状況	所有
地図情報へのリンク	<a href="https://www2.wagmap.jp/sendacity/MAP?linkid=e0227291-2084-4bcd-b593-1d5e3fd404bd&amp;mid=232">https://www2.wagmap.jp/sendacity/MAP?linkid=e0227291-2084-4bcd-b593-1d5e3fd404bd&amp;mid=232</a>			
施設全体				
併設施設	複合用途なし			
建物状況				
延床面積	8,289	m <sup>2</sup>	建物の権利状況	所有権
建築年度	平成26	年	構造	木造一部鉄骨構造/鉄筋コンクリート造
築年数	10	年	駐車可能台数	29 台
大規模改修年度	—	年	大規模改修経過年数	— 年

運営・利用状況	運営状況			
	運営方式	指定管理（利用料金制）	年間利用者数	77,151 人
	運営人員		稼働率	83.2 %
	正職員	— 人	年間利用コマ数	504 /年
	嘱託職員等	— 人	年間利用可能コマ数	606 /年
	年間利用者数・稼働率の推移			
	年間利用者数（人）		設備・諸室別の稼働率（%）	
	令和3年度 令和4年度 令和5年度		令和3年度 令和4年度 令和5年度	
	本館 市民キャンプ場			

コスト状況	支出（万円）		
	光熱水費	2,715	（前年比 ▲ 284）
	委託費※	1,577	（前年比 ▲ 154）
	維持補修費	441	（前年比 ▲ 145）
	人件費	9,718	（前年比 ▲ 786）
	その他（手数料など）	4,805	（前年比 ▲ 794）
	※清掃、警備、保守点検等に係る委託費		
	収入（万円）	208	（前年比 ▲ 75）
	使用料（営利目的分以外）	75	（前年比 ▲ 75）
	使用料（営利目的分）	—	（前年比 ± 0）
	その他（目的外使用料等）	133	（前年比 ± 0）
	施設使用料減免実施額（万円）	1,260	（前年比 ▲ 49）



注1）支出・収入とも、それぞれの金額を表示単位未満の位で四捨五入しているため、合計と内訳の足し上げが一致しない場合があります。

受益者負担割合		
施設使用料	=	0.4 %
運営コスト		

運営時間・休館日
運営時間: 8:30～17:00(総合案内・休憩コーナー) 9:00～17:00(売店) 11:00～15:00(軽食堂) 宿泊 6:00～21:00/日帰り 9:00～21:00(多目的ホール)
休館日: 保守点検日、年末年始(12/29～1/3) ※休憩コーナーのみ年中無休

設備・諸室別の利用状況		
本館		
43室・定員320名		
利用件数	32. 217	件
利用コマ数	284	/年
利用可能コマ数	362	/年
稼働率	78. 5	%
市民キャンプ場		
24区画		
利用件数	7, 972	件
利用コマ数	220	/年
利用可能コマ数	244	/年
稼働率	90. 2	%

休憩コーナー等		
軽食堂・売店等		
利用件数	34,478	件
利用コマ数	—	/年
利用可能コマ数	—	/年
稼働率	—	%

利用件数	—	件
利用コマ数	—	/年
利用可能コマ数	—	/年
稼働率	—	%

利用件数	—	件
利用コマ数	—	/年
利用可能コマ数	—	/年
稼働率	—	%

利用件数	—	件
利用コマ数	—	/年
利用可能コマ数	—	/年
稼働率	—	%

備考

- ・平成26年7月21日から施設命名権（ネーミングライツ）を導入しています。
- ・利用料金制（利用料金を指定管理者の収入とした上で、施設の管理経費に充てる方式）を導入しており、指定管理料（本市からの委託料）と利用料金収入により、管理経費をまかなっています。（指定管理料は運営コストのうち「その他」に計上）
- ・延床面積には、古民家（旧熊谷家住宅）を含みます。

用途：その他社会教育施設  
所管局：まちづくり政策局  
所管課：防災環境都市推進室

施設名：せんだい3.11メモリアル交流館

令和5年度実績

施設概要

所在・土地				
所在地	若林区荒井字沓形85-4			
敷地面積	1,051	㎡	敷地保有状況	賃借
地図情報へのリンク	<a href="https://www2.wagmap.jp/sendacity/MAP?linkid=8a3a20dc-0a31-410d-9319-9d5cbd64729c&amp;mid=232">https://www2.wagmap.jp/sendacity/MAP?linkid=8a3a20dc-0a31-410d-9319-9d5cbd64729c&amp;mid=232</a>			
施設全体				
併設施設	地下鉄東西線荒井駅			
建物状況				
延床面積	906	㎡	建物の権利状況	所有権
建築年度	平成26	年	構造	鉄骨造
築年数	10	年	駐車可能台数	20 台
大規模改修年度	—	年	大規模改修経過年数	— 年

運営時間・休館日	
運営時間： 10:00～17:00	
休館日： 毎週月曜日（祝日の場合はその翌日）、祝日の翌日（土・日曜日、祝日を除く）年末年始	

運営・利用状況

運営状況

運営方式	運営委託	年間利用者数	48,278 人
運営人員		稼働率	49.8 %
正職員	— 人	年間利用コマ数	305 /年
嘱託職員等	— 人	年間利用可能コマ数	612 /年

年間利用者数・稼働率の推移

年間利用者数 (人)

年度	年間利用者数 (人)
令和3年度	25,849
令和4年度	42,747
令和5年度	48,278

設備・諸室別の稼働率 (%)

年度	稼働率 (%)
令和3年度	34
令和4年度	47
令和5年度	50

設備・諸室別の利用状況	
スタジオ	
80㎡	
利用件数	3,062 件
利用コマ数	305 /年
利用可能コマ数	612 /年
稼働率	49.8 %

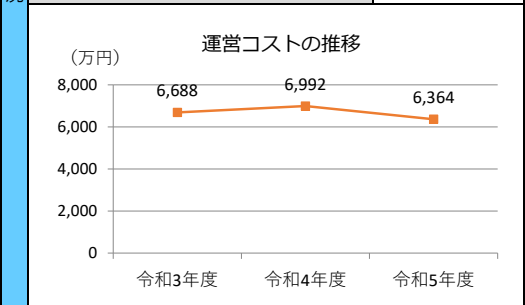
利用件数	— 件
利用コマ数	— /年
利用可能コマ数	— /年
稼働率	— %

利用件数	— 件
利用コマ数	— /年
利用可能コマ数	— /年
稼働率	— %

・平成27年12月の地下鉄東西線開業とともに1階部分が先行開館し、平成28年2月に上階部分と併せて正式開館しました。

・平成28年4月から（公財）仙台市市民文化事業団に運営を委託しています。

コスト状況	支出（万円）		6,364	（前年比 ▲ 628）
	光熱水費	265	（前年比 ▲ 13）	
	委託費※	248	（前年比 + 75）	
	維持補修費	16	（前年比 ▲ 109）	
	人件費	4,391	（前年比 ▲ 558）	
	その他（手数料など）	1,445	（前年比 ▲ 24）	
	※清掃、警備、保守点検等に係る委託費			
	収入（万円）	84	（前年比 + 7）	
	使用料（営利目的分以外）	—	（前年比 ± 0）	
	使用料（営利目的分）	—	（前年比 ± 0）	
	その他（目的外使用料等）	84	（前年比 + 8）	
	施設使用料減免実施額（万円）	—	（前年比 ± 0）	



注1）支出・収入とも、それぞれの金額を表示単位未満の位で四捨五入しているため、合計と内訳の足し上げが一致しない場合があります。

受益者負担割合	
施設使用料 運営コスト	= 0.0 %

用途：その他社会教育施設  
所管局：まちづくり政策局  
所管課：防災環境都市推進室

施設名：震災遺構仙台市立荒浜小学校

令和5年度実績

施設概要

所在・土地				
所在地	若林区荒浜字新堀端32-1			
敷地面積	7,424	㎡	敷地保有状況	所有
地図情報へのリンク	<a href="https://www2.wagmap.jp/sendacity/MAP?linkid=34a0e402-da6f-40f1-8457-9d864147af7c&amp;mid=236">https://www2.wagmap.jp/sendacity/MAP?linkid=34a0e402-da6f-40f1-8457-9d864147af7c&amp;mid=236</a>			
施設全体				
併設施設	なし			
建物状況				
延床面積	3,236	㎡	建物の権利状況	所有権
建築年度	昭和53	年	構造	鉄筋コンクリート
築年数	46	年	駐車可能台数	84 台
大規模改修年度	—	年	大規模改修経過年数	— 年

運営時間・休館日	
運営時間: 9:30～16:00(9月～6月) 9:30～17:00(7月～8月)	
休館日: 月曜及び第4木曜(祝日を除く)、 年末年始	

運営・利用状況

運営状況				
運営方式		直営	年間利用者数	129,379 人
運営人員			稼働率	－ %
正職員		0 人	年間利用コマ数	－ /年
嘱託職員等		6 人	年間利用可能コマ数	－ /年

年間利用者数・稼働率の推移

年間利用者数 (人)

年度	年間利用者数 (人)
令和3年度	56,678
令和4年度	100,612
令和5年度	129,379

稼働率 (%)

年度	稼働率 (%)
令和3年度	0
令和4年度	0
令和5年度	0

設備・諸室別の利用状況		
利用件数	—	件
利用コマ数	—	/年
利用可能コマ数	—	/年
稼働率	—	%
利用件数	0	件
利用コマ数	0	/年
利用可能コマ数	0	/年
稼働率	—	%
利用件数	0	件
利用コマ数	0	/年
利用可能コマ数	0	/年
稼働率	—	%
利用件数	0	件
利用コマ数	0	/年
利用可能コマ数	0	/年
稼働率	—	%
利用件数	0	件
利用コマ数	0	/年
利用可能コマ数	0	/年
稼働率	—	%

コスト状況	支出(万円)	4,665	(前年比 ▲ 1,952)
	光熱水費	131	(前年比 + 3)
	委託費※	430	(前年比 + 42)
	維持補修費	130	(前年比 + 61)
	人件費	1,494	(前年比 + 171)
	その他(手数料など)	2,482	(前年比 ▲ 2,229)
	※清掃、警備、保守点検等に係る委託費		
	収入(万円)	471	(前年比 ▲ 371)
	使用料(営利目的分以外)	—	(前年比 ± 0)
	使用料(営利目的分)	—	(前年比 ± 0)
	その他(目的外使用料等)	471	(前年比 ▲ 371)
	施設使用料減免実施額(万円)	—	(前年比 ± 0)

備考	・平成29年4月30日に供用を開始しました。
----	------------------------



用途 : 競技場・スタジアム  
 所管局 : 文化観光局  
 所管課 : スポーツ振興課

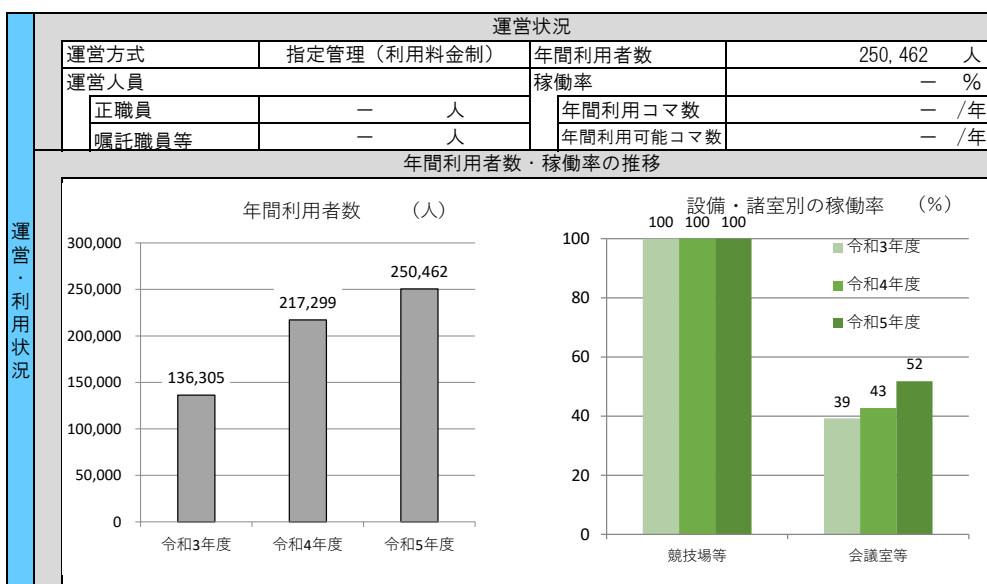
39

施設名 : 弘進ゴムアスリートパーク仙台(仙台市陸上競技場)

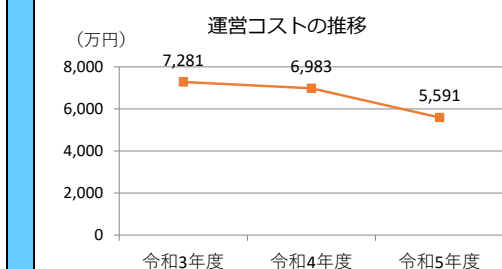
令和5年度実績

施設概要

所在・土地				
所在地	宮城野区宮城野2丁目11-6			
敷地面積	36,533	m <sup>2</sup>	敷地保有状況	その他
地図情報へのリンク	<a href="https://www2.wagmap.jp/sendacity/MAP?linkid=70f5366c-9f88-4f5b-b9c4-7c416c845ca1&amp;mid=232">https://www2.wagmap.jp/sendacity/MAP?linkid=70f5366c-9f88-4f5b-b9c4-7c416c845ca1&amp;mid=232</a>			
施設全体				
併設施設				
建物状況				
延床面積	6,694	m <sup>2</sup>	建物の権利状況	所有権
建築年度	昭和63	年（改築）	構造	鉄筋コンクリート
築年数	36	年	駐車可能台数	103 台
大規模改修年度	—	年	大規模改修経過年数	— 年



コスト状況	支出(万円)		5,591 (前年比 ▲ 1,392)
	光熱水費	523 (前年比 + 62)	
	委託費※	1,600 (前年比 + 88)	
	維持補修費	560 (前年比 ▲ 344)	
	人件費	2,015 (前年比 + 63)	
	その他(手数料など)	893 (前年比 ▲ 1,261)	
	※清掃、警備、保守点検に係る委託費		
収入(万円)		1,671 (前年比 + 34)	
	使用料(営利目的分以外)	1,269 (前年比 + 33)	
	使用料(営利目的分)	— (前年比 ± 0)	
	その他(目的外使用料等)	402 (前年比 + 1)	
施設使用料減免実施額(万円)		221 (前年比 ▲ 245)	



注1) 支出・収入とも、それぞれの金額を表示単位未満の位で四捨五入しているため、合計と内訳の足し上げが一致しない場合があります。

受益者負担割合	
施設使用料 運営コスト	= 22.7 %

運営時間・休館日
<p>運営時間:            8:00~19:00 (4/1~10/31)            8:00~18:00 (11/1~3/31)            8:00~17:00 (土日祝)            ※時期、曜日により異なる場合があります</p> <p>休館日:            施設点検日(不定期)、年末年始            (12/29~1/3)</p>

設備・諸室別の利用状況		
競技場等		
トラック（400m×8レーン）		
利用件数	228,775	件
利用コマ数	4,017	/年
利用可能コマ数	4,017	/年
稼働率	100.0	%
会議室等		
利用件数	21,687	件
利用コマ数	6,024	/年
利用可能コマ数	11,622	/年
稼働率	51.8	%
利用件数	-	件
利用コマ数	-	/年
利用可能コマ数	-	/年
稼働率	-	%
利用件数	-	件
利用コマ数	-	/年
利用可能コマ数	-	/年
稼働率	-	%
利用件数	-	件
利用コマ数	-	/年
利用可能コマ数	-	/年
稼働率	-	%

・平成29年4月1日から施設命名権(ネーミングライツ)を導入しています。

・稼働率はフィールド・トラック部分の専用利用(大会使用等)について算定しています。

・利用料金制(利用料金を指定管理者の収入とした上で、施設の管理経費に充てる方式)を導入しており、指定管理料(本市からの委託料)と利用料金収入により、管理経費をまかなっています。(指定管理料は運営コストのうち「その他」に計上)

・令和3年度実績より各設備・諸室の稼働率を算定しています。

用途：競技場・スタジアム  
所管局：建設局  
所管課：公園管理課

40

施設名：ユアテックススタジアム仙台（仙台スタジアム）

令和5年度実績

施設概要

所在・土地				
所在地	泉区七北田字柳78			
敷地面積	220,361	m <sup>2</sup>	敷地保有状況	所有
地図情報へのリンク	<a href="https://www2.wagmap.jp/sendacity/MAP?linkid=5b388e20-0a22-45fa-9d63-62fef4784965&amp;mid=232">https://www2.wagmap.jp/sendacity/MAP?linkid=5b388e20-0a22-45fa-9d63-62fef4784965&amp;mid=232</a>			
施設全体				
併設施設				
建物状況				
延床面積	28,193	m <sup>2</sup>	建物の権利状況	所有権
建築年度	平成9	年	構造	鉄骨鉄筋コンクリート
築年数	27	年	駐車可能台数	0 台
大規模改修年度	—	年	大規模改修経過年数	— 年

運営時間・休館日	
運営時間: 9:00~21:00	
休館日: 月曜日、年末年始(12/28~1/4)	

運営状況

運営方式	指定管理	年間利用者数	286,659	人
運営人員		稼働率	54.0	%
正職員	— 人	年間利用コマ数	94	/年
嘱託職員等	— 人	年間利用可能コマ数	174	/年

年間利用者数・稼働率の推移

The figure consists of two bar charts side-by-side, both sharing the same x-axis representing the years Heisei 3, Heisei 4, and Heisei 5.

**Left Chart: Annual User Numbers (年間利用者数 (人))**

年度	年間利用者数 (人)
令和3年度	162,205
令和4年度	222,815
令和5年度	286,659

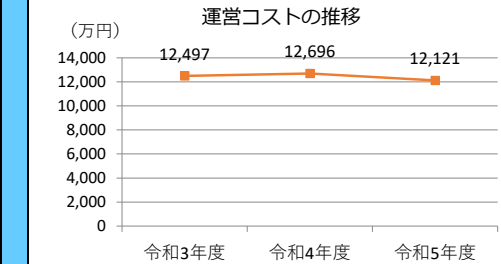
**Right Chart: Operating Rate (稼働率 (%))**

年度	稼働率 (%)
令和3年度	48
令和4年度	56
令和5年度	54

運営・利用状況

設備・諸室別の利用状況		
利用件数	—	件
利用コマ数	—	/年
利用可能コマ数	—	/年
稼働率	—	%
利用件数	—	件
利用コマ数	—	/年
利用可能コマ数	—	/年
稼働率	—	%
利用件数	—	件
利用コマ数	—	/年
利用可能コマ数	—	/年
稼働率	—	%
利用件数	—	件
利用コマ数	—	/年
利用可能コマ数	—	/年
稼働率	—	%
利用件数	—	件
利用コマ数	—	/年
利用可能コマ数	—	/年
稼働率	—	%

コスト状況	支出(万円)	12,121	(前年比 ▲ 575)
	光熱水費	199	(前年比 ▲ 1)
	委託費※	3,921	(前年比 ▲ 87)
	維持補修費	906	(前年比 + 216)
	人件費	5,663	(前年比 + 382)
	その他(手数料など)	1,432	(前年比 ▲ 1,086)
	※清掃、警備、保守点検に係る委託費		
	収入(万円)	5,335	(前年比 + 733)
	使用料(営利目的分以外)	1,595	(前年比 + 205)
	使用料(営利目的分)	936	(前年比 + 531)
	その他(目的外使用料等)	2,804	(前年比 ▲ 2)
	施設使用料減免実施額(万円)	1,237	(前年比 + 113)



注1) 支出・収入とも、それぞれの金額を表示単位未満の位で四捨五入しているため、合計と内訳の足し上げが一致しない場合があります。

受益者負担割合	
施設使用料 運営コスト	= 20.9 %

備考	・平成18年3月1日から施設命名権(ネーミングライツ)を導入しています。
備考	・稼働率は1日単位で計算しています。
備考	【計算式=試合等で使用された日数÷開館日数(休業日及び芝生養生期間を除く)】



用途 : 体育館・武道館  
 所管局 : 文化観光局  
 所管課 : スポーツ振興課

41

施設名 : 本山製作所青葉アリーナ (青葉体育館) ・ 本山製作所仙台市武道館 (仙台市武道館)

令和5年度実績

施設概要

所在・土地				
所在地	青葉区堤町1丁目1-5			
敷地面積	8,640	m <sup>2</sup>	敷地保有状況	所有
地図情報へのリンク	<a href="https://www2.wagmap.jp/sendacity/MAP?linkid=60a4e519-5397-413b-9fcf-6891d24685ec&amp;mid=232">https://www2.wagmap.jp/sendacity/MAP?linkid=60a4e519-5397-413b-9fcf-6891d24685ec&amp;mid=232</a>			
施設全体				
併設施設	複合用途なし			
建物状況				
延床面積	16,360	m <sup>2</sup>	建物の権利状況	所有権
建築年度	平成10	年	構造	鉄筋コンクリート造一部鉄骨造
築年数	26	年	駐車可能台数	140 台
大規模改修年度	—	年	大規模改修経過年数	— 年

運営状況

運営方式	指定管理	年間利用者数	188,921 人
運営人員		稼働率	－ ％
正職員	－ 人	年間利用コマ数	－ /年
嘱託職員等	－ 人	年間利用可能コマ数	－ /年

年間利用者数・稼働率の推移

年間利用者数 (人)

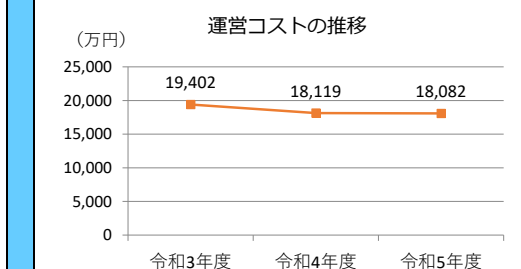
年度	年間利用者数 (人)
令和3年度	109,506
令和4年度	160,855
令和5年度	188,921

設備・諸室別の稼働率 (%)

施設	令和3年度 (%)	令和4年度 (%)	令和5年度 (%)
競技場	89	67	70
会議室等(体育館)	17	24	30
武道館	83	78	84
会議室等(武道館)	7	13	14

運営・利用状況

コスト状況	支出 (万円)		
	光熱水費	2,815	(前年比 ▲ 37)
	委託費※	3,689	(前年比 ▲ 414)
	維持補修費	2,981	(前年比 ▲ 145)
	人件費	2,981	(前年比 + 361)
	その他 (手数料など)	5,064	(前年比 ▲ 359)
	その他 (手数料など)	3,533	(前年比 + 518)
	※清掃、警備、保守点検等に係る委託費		
	収入 (万円)		
	使用料 (営利目的分以外)	5,352	(前年比 + 456)
	使用料 (営利目的分)	5,054	(前年比 + 459)
	その他 (目的外使用料等)	—	(前年比 ± 0)
	その他 (目的外使用料等)	299	(前年比 ▲ 3)
	施設使用料減免実施額 (万円)		
		761	(前年比 + 165)



注1) 支出・収入とも、それぞれの金額を表示単位未満の位で四捨五入しているため、合計と内訳の足し上げが一致しない場合があります。

受益者負担割合		
施設使用料	=	27.9 %
運営コスト		

運営時間・休館日
運営時間: 9:00~21:00 ※諸室、時期、曜日により異なる場合があります
休館日: 施設点検日(月1回)、年末年始(12/28~1/4)

設備・諸室別の利用状況		
競技場		
競技場		
利用件数	74,473	件
利用コマ数	668	/年
利用可能コマ数	951	/年
稼働率	70.2	%
トレーニング室		
利用件数	30,360	件
利用コマ数	-	/年
利用可能コマ数	-	/年
稼働率	-	%
会議室等（体育館）		
利用件数	22,323	件
利用コマ数	921	/年
利用可能コマ数	3,074	/年
稼働率	30.0	%
武道館		
柔道場・剣道場・弓道場		
利用件数	64,110	件
利用コマ数	1,589	/年
利用可能コマ数	1,902	/年
稼働率	83.5	%
会議室等（武道館）		
利用件数	655	件
利用コマ数	134	/年
利用可能コマ数	945	/年
稼働率	14.2	%
利用件数	-	件
利用コマ数	-	/年
利用可能コマ数	-	/年
稼働率	-	%

備考  
 ・令和2年4月1日から施設命名権 (ネーミングライツ) を導入しています。



用途 : 体育館・武道館  
所管局 : 文化観光局  
所管課 : スポーツ振興課

42

施設名 : 若林体育館

令和5年度実績

施設概要

所在地				若林区卸町東2丁目8-10			
敷地面積		12,335	m <sup>2</sup>	敷地保有状況		所有	
地図情報へのリンク		<a href="https://www2.wagmap.jp/sendacity/MAP?linkid=5b32d417-3188-4e30-a386-c05e5f430541&amp;mid=232">https://www2.wagmap.jp/sendacity/MAP?linkid=5b32d417-3188-4e30-a386-c05e5f430541&amp;mid=232</a>					
施設全体							
併設施設		複合用途なし					
建物状況							
延床面積		4,400	m <sup>2</sup>	建物の権利状況		所有権	
建築年度		昭和56	年	構造		鉄筋コンクリート造一部鉄骨造	
築年数		43	年	駐車可能台数		193 台	
大規模改修年度		—	年	大規模改修経過年数		— 年	

運営・利用状況

運営状況					
運営方式		指定管理	年間利用者数	87,064	人
運営人員			稼働率	—	%
正職員		— 人	年間利用コマ数	—	/年
嘱託職員等		— 人	年間利用可能コマ数	—	/年
年間利用者数・稼働率の推移					
<div><div><div>年間利用者数 (人)</div><div></div></div><div><div>設備・諸室別の稼働率 (%)</div><div></div></div></div>					

コスト状況

支出 (万円)		5,901	(前年比 ▲ 4,998)
運営コスト	光熱水費	379	(前年比 ▲ 6)
	委託費※	784	(前年比 + 240)
	維持補修費	313	(前年比 ▲ 4,517)
	人件費	2,895	(前年比 ▲ 150)
	その他 (手数料など)	1,530	(前年比 ▲ 567)
	※清掃、警備、保守点検等に係る委託費		
収入 (万円)		1,575	(前年比 + 60)
使用料 (営利目的分以外)		1,420	(前年比 + 62)
使用料 (営利目的分)		—	(前年比 ± 0)
その他 (目的外使用料等)		155	(前年比 ▲ 2)
施設使用料減免実施額 (万円)		180	(前年比 ▲ 8)

運営コストの推移

注1) 支出・収入とも、それぞれの金額を表示単位未満の位で四捨五入しているため、合計と内訳の足し上げが一致しない場合があります。

受益者負担割合	
施設使用料 運営コスト	= 24.1 %

運営時間・休館日

運営時間:  
9:00～21:00 ※諸室、時期、曜日により異なる場合があります

休館日:  
施設点検日(月1回)、年末年始(12/28～1/4)

設備・諸室別の利用状況

競技場等		
競技場、小体育室		
利用件数	62,760	件
利用コマ数	1,645	/年
利用可能コマ数	1,772	/年
稼働率	92.8	%
トレーニング室		
利用件数	16,668	件
利用コマ数	0	/年
利用可能コマ数	0	/年
稼働率	—	%
会議室等		
利用件数	7,636	件
利用コマ数	683	/年
利用可能コマ数	4,088	/年
稼働率	16.7	%

利用件数	—	件
利用コマ数	—	/年
利用可能コマ数	—	/年
稼働率	—	%

利用件数	—	件
利用コマ数	—	/年
利用可能コマ数	—	/年
稼働率	—	%

利用件数	—	件
利用コマ数	—	/年
利用可能コマ数	—	/年
稼働率	—	%

備考

用途 : 体育館・武道館  
所管局 : 文化観光局  
所管課 : スポーツ振興課

43

施設名 : 秋保体育館

令和5年度実績

施設概要

所在・土地				
所在地	太白区秋保町長袋字上原21-3			
敷地面積	9,495	m <sup>2</sup>	敷地保有状況	所有
地図情報へのリンク	<a href="https://www2.wagmap.jp/sendaicity/MAP?linkid=6f1b8214-383d-435b-a6cd-f7ba3e2fa313&amp;mid=232">https://www2.wagmap.jp/sendaicity/MAP?linkid=6f1b8214-383d-435b-a6cd-f7ba3e2fa313&amp;mid=232</a>			
施設全体				
併設施設	複合用途なし			
建物状況				
延床面積	2,060	m <sup>2</sup>	建物の権利状況	所有権
建築年度	平成6	年	構造	鉄筋コンクリート造一部鉄骨造
築年数	30	年	駐車可能台数	41 台
大規模改修年度	—	年	大規模改修経過年数	— 年

運営時間・休館日	
運営時間: 9:00~21:00	
休館日: 施設点検日(月1回)、年末年始 (12/28~1/4)	

運営・利用状況

運営状況

運営方式	指定管理	年間利用者数	6,186 人
運営人員		稼働率	－ ％
正職員	－ 人	年間利用コマ数	－ /年
嘱託職員等	－ 人	年間利用可能コマ数	－ /年

年間利用者数・稼働率の推移

年間利用者数 (人)

年度	年間利用者数 (人)
令和3年度	13,863
令和4年度	16,406
令和5年度	6,186

設備・諸室別の稼働率 (％)

設備・諸室別	令和3年度	令和4年度	令和5年度
競技場等	86	70	51
会議室等	3	6	4

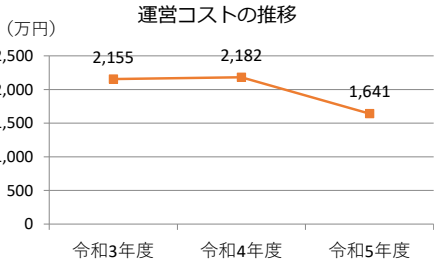
設備・諸室別の利用状況	
競技場等	
競技場、小ホール	
利用件数	5,864 件
利用コマ数	107 /年
利用可能コマ数	208 /年
稼働率	51.4 %
会議室等	
利用件数	322 件
利用コマ数	15 /年
利用可能コマ数	381 /年
稼働率	3.9 %

利用件数	— 件
利用コマ数	— /年
利用可能コマ数	— /年
稼働率	— %

利用件数	— 件
利用コマ数	— /年
利用可能コマ数	— /年
稼働率	— %

利用件数	— 件
利用コマ数	— /年
利用可能コマ数	— /年
稼働率	— %

コスト状況	支出(万円)		1,641 (前年比 ▲ 541)
	光熱水費	166 (前年比 ▲ 91)	
	委託費※	243 (前年比 ± 0)	
	維持補修費	8 (前年比 ▲ 79)	
	人件費	835 (前年比 ▲ 170)	
	その他(手数料など)	388 (前年比 ▲ 203)	
	※清掃、警備、保守点検等に係る委託費		
コスト状況	収入(万円)		97 (前年比 ▲ 213)
	使用料(営利目的分以外)	95 (前年比 ▲ 212)	
	使用料(営利目的分)	— (前年比 ± 0)	
	その他(目的外使用料等)	1 (前年比 ▲ 1)	
	施設使用料減免実施額(万円)	13 (前年比 ▲ 5)	



注1) 支出・収入とも、それぞれの金額を表示単位未満の位で四捨五入しているため、合計と内訳の足し上げが一致しない場合があります。

受益者負担割合	
施設使用料 運営コスト	= 5.8 %

・大規模改修工事に伴い、令和〇年〇月〇日から令和〇年〇月〇日まで休館したため、利用可能コマ数が過年度と比べ少なくなっています。

用途 : 体育館・武道館  
所管局 : 文化観光局  
所管課 : スポーツ振興課

施設名 : 出花体育館

令和5年度実績

施設概要

所在地				宮城野区出花1丁目13-7					
敷地面積		4,836		m <sup>2</sup>		敷地保有状況		所有	
地図情報へのリンク		<a href="https://www2.wagmap.jp/sendacity/MAP?linkid=da210c8a-a5e0-4d0b-8fdf-a3d267b5bdb3&amp;mid=232">https://www2.wagmap.jp/sendacity/MAP?linkid=da210c8a-a5e0-4d0b-8fdf-a3d267b5bdb3&amp;mid=232</a>							
施設全体									
併設施設		複合用途なし							
建物状況									
延床面積		1,396		m <sup>2</sup>		建物の権利状況		所有権	
建築年度		平成2		年		構造		鉄骨造	
築年数		34		年		駐車可能台数		46 台	
大規模改修年度		—		年		大規模改修経過年数		— 年	

運営・利用状況

運営方式				指定管理		年間利用者数		23,413 人	
運営人員						稼働率		— %	
正職員				— 人		年間利用コマ数		— /年	
嘱託職員等				— 人		年間利用可能コマ数		— /年	
年間利用者数・稼働率の推移									
年間利用者数 (人)					設備・諸室別の稼働率 (%)				

コスト状況

支出(万円)		2,750		(前年比 + 837)	
運営コスト	光熱水費	115		(前年比 + 34)	
	委託費※	108		(前年比 + 26)	
	維持補修費	33		(前年比 + 25)	
	人件費	1,602		(前年比 + 488)	
	その他(手数料など)	892		(前年比 + 262)	
	※清掃、警備、保守点検等に係る委託費				
収入(万円)		424		(前年比 + 227)	
使用料(営利目的分以外)		417		(前年比 + 227)	
使用料(営利目的分)		—		(前年比 ± 0)	
その他(目的外使用料等)		8		(前年比 ± 0)	
施設使用料減免実施額(万円)		12		(前年比 + 10)	

運営コストの推移

注1) 支出・収入とも、それぞれの金額を表示単位未満の位で四捨五入しているため、合計と内訳の足し上げが一致しない場合があります。

受益者負担割合

施設使用料	=	15.1	%
運営コスト			

備考

運営時間・休館日			
運営時間: 9:00~21:00			
休館日: 施設点検日(月1回)、年末年始 (12/28~1/4)			

設備・諸室別の利用状況			
競技場等			
競技場			
利用件数	22,200	件	
利用コマ数	734	/年	
利用可能コマ数	901	/年	
稼働率	81.5	%	
会議室等			
利用件数	1,213	件	
利用コマ数	276	/年	
利用可能コマ数	2,010	/年	
稼働率	13.7	%	
利用件数	—	件	
利用コマ数	—	/年	
利用可能コマ数	—	/年	
稼働率	—	%	
利用件数	—	件	
利用コマ数	—	/年	
利用可能コマ数	—	/年	
稼働率	—	%	

用途 : 体育館・武道館  
所管局 : 文化観光局  
所管課 : スポーツ振興課

45

施設名 : カメイアリーナ仙台（仙台市体育館）

令和5年度実績

施設概要	所在地				太白区富沢1丁目4-1			
	敷地面積		19,733	m <sup>2</sup>	敷地保有状況		所有	
	地図情報へのリンク		<a href="https://www2.wagmap.jp/sendacity/MAP?linkid=18e331fd-ee84-412c-85ca-f38c3f2eed59&amp;mid=232">https://www2.wagmap.jp/sendacity/MAP?linkid=18e331fd-ee84-412c-85ca-f38c3f2eed59&amp;mid=232</a>					
	施設全体							
	併設施設		複合用途なし					
	建物状況							
	延床面積		18,564	m <sup>2</sup>	建物の権利状況		所有権	
	建築年度		昭和59	年	構造		鉄筋コンクリート造屋根鉄骨造	
	築年数		40	年	駐車可能台数		99 台	
	大規模改修年度		—	年	大規模改修経過年数		— 年	

運営状況				
運営方式		指定管理	年間利用者数	313,754 人
運営人員			稼働率	— %
正職員		— 人	年間利用コマ数	— /年
嘱託職員等		— 人	年間利用可能コマ数	— /年
年間利用者数・稼働率の推移				
<div>年間利用者数 (人)</div>				
<div>設備・諸室別の稼働率 (%)</div>				

設備・諸室別の利用状況		
競技場等		
メインアリーナ、サブアリーナ		
利用件数	204,974	件
利用コマ数	2,357	/年
利用可能コマ数	2,648	/年
稼働率	89.0	%
温水プール		
25m×5コース		
利用件数	38,856	件
利用コマ数	—	/年
利用可能コマ数	—	/年
稼働率	—	%
トレーニング室		
利用件数	53,037	件
利用コマ数	—	/年
利用可能コマ数	—	/年
稼働率	—	%
会議室等		
利用件数	16,887	件
利用コマ数	837	/年
利用可能コマ数	3,002	/年
稼働率	27.9	%
会議室等		
利用件数	—	件
利用コマ数	—	/年
利用可能コマ数	—	/年
稼働率	—	%
会議室等		
利用件数	—	件
利用コマ数	—	/年
利用可能コマ数	—	/年
稼働率	—	%

支出（万円）		28,613	(前年比 + 179)
運営コスト	光熱水費	4,734	(前年比 + 71)
	委託費※	4,688	(前年比 ▲ 178)
	維持補修費	611	(前年比 ▲ 738)
	人件費	9,612	(前年比 ▲ 437)
	その他（手数料など）	8,969	(前年比 + 1,460)
	※清掃、警備、保守点検等に係る委託費		
収入（万円）		8,838	(前年比 + 2,366)
コスト状況	使用料（営利目的分以外）	7,833	(前年比 + 2,366)
	使用料（営利目的分）	—	(前年比 ± 0)
	その他（目的外使用料等）	1,005	(前年比 ▲ 0)
施設使用料減免実施額（万円）		5,970	(前年比 + 4,730)

運営コストの推移		
(万円)		
令和3年度	令和4年度	令和5年度

注1) 支出・収入とも、それぞれの金額を表示単位未満の位で四捨五入しているため、合計と内訳の足し上げが一致しない場合があります。	
受益者負担割合	
施設使用料 運営コスト	= 27.4 %

備考	・平成28年7月30日から施設命名権（ネーミングライツ）を導入しています。
----	---------------------------------------

用途：体育館・武道館  
所管局：文化観光局  
所管課：スポーツ振興課

施設名：泉海洋センター

令和5年度実績

施設概要

所在地				泉区七北田字田中1-2					
敷地面積		5,232		㎡		敷地保有状況		所有	
地図情報へのリンク		<a href="https://www2.wagmap.jp/sendacity/MAP?linkid=46790575-2c0d-4b90-9329-778e4ccb1ffb&amp;mid=232">https://www2.wagmap.jp/sendacity/MAP?linkid=46790575-2c0d-4b90-9329-778e4ccb1ffb&amp;mid=232</a>							
施設全体									
併設施設		複合用途なし							
建物状況									
延床面積		1,178		㎡		建物の権利状況		所有権	
建築年度		昭和58		年		構造		鉄筋コンクリート造一部鉄骨造	
築年数		41		年		駐車可能台数		40 台	
大規模改修年度		令和3		年		大規模改修経過年数		2 年	

運営・利用状況

運営方式				指定管理		年間利用者数		27,736 人	
運営人員						稼働率		— %	
正職員		— 人		年間利用コマ数		— /年			
嘱託職員等		— 人		年間利用可能コマ数		— /年			
年間利用者数・稼働率の推移									
年間利用者数 (人)					稼働率 (%)				

コスト状況

支出 (万円)		3,294 (前年比 + 118)	
運営コスト	光熱水費	151	(前年比 + 3)
	委託費※	147	(前年比 + 35)
	維持補修費	50	(前年比 + 9)
	人件費	1,836	(前年比 + 50)
	その他 (手数料など)	1,110	(前年比 + 21)
	※清掃、警備、保守点検等に係る委託費		
収入 (万円)		249 (前年比 + 5)	
使用料 (営利目的分以外)		235 (前年比 + 5)	
使用料 (営利目的分)		— (前年比 ± 0)	
その他 (目的外使用料等)		14 (前年比 ± 0)	
施設使用料減免実施額 (万円)		6 (前年比 + 2)	

運営コストの推移

注1) 支出・収入とも、それぞれの金額を表示単位未満の位で四捨五入しているため、合計と内訳の足し上げが一致しない場合があります。

受益者負担割合	
施設使用料	= 7.1 %
運営コスト	

運営時間・休館日

運営時間:  
9:00~21:00

休館日:  
施設点検日(月1回)、年末年始  
(12/28~1/4)

設備・諸室別の利用状況

利用件数			—	件
利用コマ数			—	/年
利用可能コマ数			—	/年
稼働率			—	%
利用件数			—	件
利用コマ数			—	/年
利用可能コマ数			—	/年
稼働率			—	%
利用件数			—	件
利用コマ数			—	/年
利用可能コマ数			—	/年
稼働率			—	%
利用件数			—	件
利用コマ数			—	/年
利用可能コマ数			—	/年
稼働率			—	%

備考

貸切での使用 (専用使用) のほか、一般公開日における個人使用があるため稼働率は算定していません。

用途 : 体育館・武道館  
所管局 : 建設局  
所管課 : 公園管理課

47

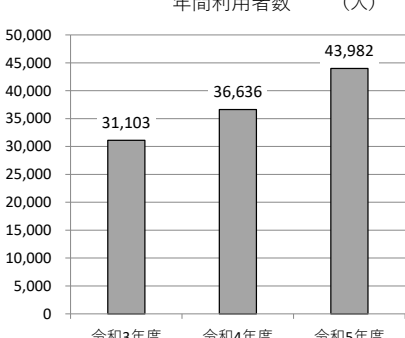
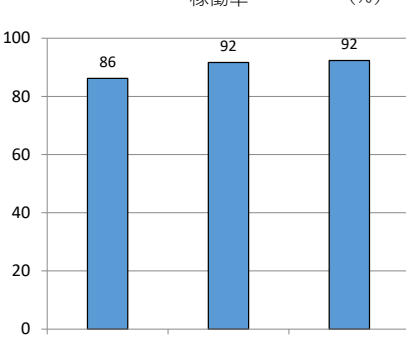
施設名 : 七北田公園体育館

令和5年度実績

施設概要

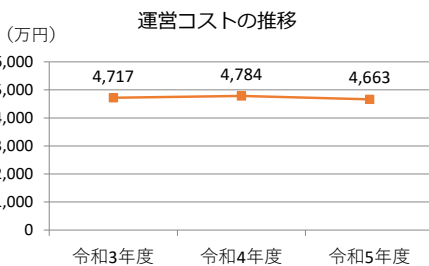
所在・土地				
所在地	泉区七北田字赤生津4			
敷地面積	220,361	m <sup>2</sup>	敷地保有状況	所有
地図情報へのリンク	<a href="https://www2.wagmap.jp/sendacity/MAP?linkid=fa33f993-837d-484f-999d-444ded10e57b&amp;mid=232">https://www2.wagmap.jp/sendacity/MAP?linkid=fa33f993-837d-484f-999d-444ded10e57b&amp;mid=232</a>			
施設全体				
併設施設				
建物状況				
延床面積	2,030	m <sup>2</sup>	建物の権利状況	所有権
建築年度	平成1	年	構造	鉄筋コンクリート
築年数	35	年	駐車可能台数	175 台
大規模改修年度	—	年	大規模改修経過年数	— 年

運営時間・休館日	
運営時間:	9:00~21:00
休館日:	年末年始(12/28~1/4)

運営・利用状況	運営状況			
	運営方式	指定管理	年間利用者数	43,982 人
	運営人員		稼働率	92.4 %
	正職員	— 人	年間利用コマ数	2,650 /年
	嘱託職員等	— 人	年間利用可能コマ数	2,869 /年
	年間利用者数・稼働率の推移			
	年間利用者数 (人)		稼働率 (%)	
				
	令和3年度		令和3年度	
	令和4年度		令和4年度	
	令和5年度		令和5年度	

設備・諸室別の利用状況	
利用件数	— 件
利用コマ数	— /年
利用可能コマ数	— /年
稼働率	— %
利用件数	— 件
利用コマ数	— /年
利用可能コマ数	— /年
稼働率	— %
利用件数	— 件
利用コマ数	— /年
利用可能コマ数	— /年
稼働率	— %
利用件数	— 件
利用コマ数	— /年
利用可能コマ数	— /年
稼働率	— %
利用件数	— 件
利用コマ数	— /年
利用可能コマ数	— /年
稼働率	— %

コスト状況	支出(万円)		4,663 (前年比 ▲ 121)
	光熱水費	5 (前年比 ± 0)	
	委託費※	1,680 (前年比 ▲ 37)	
	維持補修費	67 (前年比 ▲ 80)	
	人件費	2,427 (前年比 + 164)	
	その他(手数料など)	484 (前年比 ▲ 168)	
	※清掃、警備、保守点検等に係る委託費		
	収入(万円)	810 (前年比 + 187)	
	使用料(営利目的分以外)	810 (前年比 + 187)	
	使用料(営利目的分)	— (前年比 ± 0)	
	その他(目的外使用料等)	— (前年比 ± 0)	
	施設使用料減免実施額(万円)	146 (前年比 ▲ 886)	



注1) 支出・収入とも、それぞれの金額を表示単位未満の位で四捨五入しているため、合計と内訳の足し上げが一致しない場合があります。

受益者負担割合	
施設使用料 運営コスト	= 17.4 %

備考	

施設名 : TAC葛岡ウォーターパーク (葛岡温水プール)

令和5年度実績

施設概要

所在地				青葉区郷六字葛岡57-1			
敷地面積		9,700		敷地保有状況		所有	
地図情報へのリンク		<a href="https://www2.wagmap.jp/sendacity/MAP?linkid=9a479109-613a-4af7-89bf-a9a544dd4ab7&amp;mid=232">https://www2.wagmap.jp/sendacity/MAP?linkid=9a479109-613a-4af7-89bf-a9a544dd4ab7&amp;mid=232</a>					
施設全体							
併設施設		葛岡工場、青葉環境事業所、葛岡リサイクルセンター					
建物状況							
延床面積		1,546		建物の権利状況		所有権	
建築年度		平成7		構造		鉄筋コンクリート	
築年数		29		駐車可能台数		260	
大規模改修年度		—		大規模改修経過年数		—	

運営・利用状況

運営方式				指定管理		年間利用者数		74,084		人	
運営人員						稼働率		—		%	
正職員				—		人		年間利用コマ数		— /年	
嘱託職員等				—		人		年間利用可能コマ数		— /年	
年間利用者数・稼働率の推移											
年間利用者数 (人)						稼働率 (%)					

コスト状況

支出 (万円)		6,696		(前年比 ▲ 1,023)		
運営コスト	光熱水費	1,004		(前年比 + 30)		
	委託費※	1,168		(前年比 + 15)		
	維持補修費	456		(前年比 ▲ 1,249)		
	人件費	2,948		(前年比 ▲ 25)		
	その他 (手数料など)	1,119		(前年比 + 206)		
	※清掃、警備、保守点検等に係る委託費					
収入 (万円)		3,039		(前年比 + 198)		
使用料 (営利目的分以外)		2,728		(前年比 + 198)		
使用料 (営利目的分)		—		(前年比 ± 0)		
その他 (目的外使用料等)		311		(前年比 + 0)		
施設使用料減免実施額 (万円)		402		(前年比 + 29)		

運営コストの推移

注1) 支出・収入とも、それぞれの金額を表示単位未満の位で四捨五入しているため、合計と内訳の足し上げが一致しない場合があります。

受益者負担割合	
施設使用料 運営コスト	= 40.7 %

備考

・令和2年4月1日から施設命名権 (ネーミングライツ) を導入しています。

・個人使用が主であるため、稼働率は算定していません。

運営時間・休館日

運営時間  
月～土曜日 9:00～21:00  
日・祝日 9:00～20:00  
※時期により異なる場合があります

休館日:  
施設点検日 (月1回)、清掃工場整備  
期間 (年1回)、年末年始 (12/28～1/4)

設備・諸室別の利用状況

温水プール		
25m×7コース		
利用件数	74,084	件
利用コマ数	—	/年
利用可能コマ数	—	/年
稼働率	—	%
利用件数	—	件
利用コマ数	—	/年
利用可能コマ数	—	/年
稼働率	—	%
利用件数	—	件
利用コマ数	—	/年
利用可能コマ数	—	/年
稼働率	—	%
利用件数	—	件
利用コマ数	—	/年
利用可能コマ数	—	/年
稼働率	—	%

用途 : プール  
所管局 : 文化観光局  
所管課 : スポーツ振興課

施設名 : TAC鶴ヶ谷ウォーターパーク (鶴ヶ谷温水プール)

令和5年度実績

施設概要

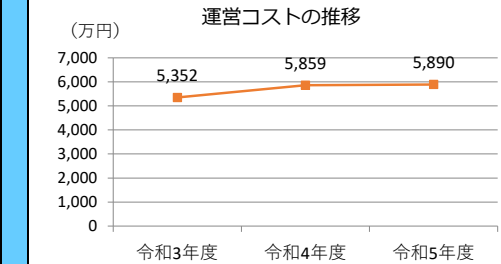
所在・土地				
所在地	宮城野区鶴ヶ谷 8 丁目19-1			
敷地面積	3,124	㎡	敷地保有状況	所有
地図情報へのリンク	<a href="https://www2.wagmap.jp/sendacity/MAP?linkid=245cace3-7949-4049-b19b-59a330d4b9f8&amp;mid=232">https://www2.wagmap.jp/sendacity/MAP?linkid=245cace3-7949-4049-b19b-59a330d4b9f8&amp;mid=232</a>			
施設全体				
併設施設	複合用途なし			
建物状況				
延床面積	1,306	㎡	建物の権利状況	所有権
建築年度	平成2	年	構造	鉄筋コンクリート
築年数	34	年	駐車可能台数	24 台
大規模改修年度	令和3	年	大規模改修経過年数	2 年

運営時間・休館日	
運営時間: 9:00~20:00 ※時期により異なる場合があります	
休館日: 施設点検日(月1回)、年末年始(12/28~1/4)	

運営・利用状況	運営状況			
	運営方式	指定管理	年間利用者数	38,032 人
	運営人員		稼働率	- %
	正職員	- 人	年間利用コマ数	- /年
	嘱託職員等	- 人	年間利用可能コマ数	- /年
	年間利用者数・稼働率の推移			
	年間利用者数 (人)		稼働率 (%)	
	令和3年度 26,205		令和3年度 0	
	令和4年度 8,121		令和4年度 0	
	令和5年度 38,032		令和5年度 0	

設備・諸室別の利用状況	
温水プール	
25m×5コース	
利用件数	38,032 件
利用コマ数	- /年
利用可能コマ数	- /年
稼働率	- %
利用件数	- 件
利用コマ数	- /年
利用可能コマ数	- /年
稼働率	- %
利用件数	- 件
利用コマ数	- /年
利用可能コマ数	- /年
稼働率	- %
利用件数	- 件
利用コマ数	- /年
利用可能コマ数	- /年
稼働率	- %

コスト状況	支出(万円)		
	光熱水費	1,293	(前年比 ▲ 1,047)
	委託費※	204	(前年比 ▲ 162)
	維持補修費	299	(前年比 + 29)
	人件費	2,595	(前年比 + 610)
	その他(手数料など)	1,500	(前年比 + 601)
	※清掃、警備、保守点検等に係る委託費		
	収入(万円)	1,768	(前年比 + 1,308)
	使用料(営利目的分以外)	1,654	(前年比 + 1,230)
	使用料(営利目的分)	-	(前年比 ± 0)
	その他(目的外使用料等)	114	(前年比 + 78)
	施設使用料減免実施額(万円)	220	(前年比 + 165)



注1) 支出・収入とも、それぞれの金額を表示単位未満の位で四捨五入しているため、合計と内訳の足し上げが一致しない場合があります。

受益者負担割合	
施設使用料 運営コスト	= 28.1 %

備考

- ・令和2年4月1日から施設命名権(ネーミングライツ)を導入しています。
- ・個人使用が主であるため、稼働率は算定していません。
- ・大規模改修工事に伴い、令和3年12月13日から令和4年12月6日まで全館休館したため、令和4年度の年間利用者数が過年度と比べ少なくなっています。



用途 : プール  
所管局 : 文化観光局  
所管課 : スポーツ振興課

施設名 : 根白石温水プール

令和5年度実績

施設概要

所在地				泉区根白石字杉下前18-2			
敷地面積		3, 775		敷地保有状況		所有	
地図情報へのリンク		<a href="https://www2.wagmap.jp/sendacity/MAP?linkid=4f03c919-2f09-4e78-8db2-c708add91ace&amp;mid=232">https://www2.wagmap.jp/sendacity/MAP?linkid=4f03c919-2f09-4e78-8db2-c708add91ace&amp;mid=232</a>					
施設全体							
併設施設		老人憩の家、保健センター					
建物状況							
延床面積		1, 786		建物の権利状況		所有権	
建築年度		平成3		構造		鉄筋コンクリート造一部鉄骨造	
築年数		33		駐車可能台数		34	
大規模改修年度		—		大規模改修経過年数		—	

運営・利用状況

運営方式				指定管理		年間利用者数		51, 913		人	
運営人員						稼働率		—		%	
正職員				—		人		年間利用コマ数		— /年	
嘱託職員等				—		人		年間利用可能コマ数		— /年	
年間利用者数・稼働率の推移											
年間利用者数 (人)						稼働率 (%)					

コスト状況

支出 (万円)		10, 619		(前年比 + 1, 707)		
運営コスト	光熱水費	1, 460		(前年比 ▲ 97)		
	委託費※	368		(前年比 + 16)		
	維持補修費	4, 918		(前年比 + 1, 774)		
	人件費	3, 096		(前年比 ▲ 85)		
	その他 (手数料など)	776		(前年比 + 99)		
	※清掃、警備、保守点検等に係る委託費					
収入 (万円)		1, 509		(前年比 + 73)		
使用料 (営利目的分以外)		1, 477		(前年比 + 79)		
使用料 (営利目的分)		—		(前年比 ± 0)		
その他 (目的外使用料等)		33		(前年比 ▲ 6)		
施設使用料減免実施額 (万円)		368		(前年比 + 2)		

運営コストの推移

注1) 支出・収入とも、それぞれの金額を表示単位未満の位で四捨五入しているため、合計と内訳の足し上げが一致しない場合があります。

受益者負担割合		
施設使用料 運営コスト	=	13.9 %

備考

・個人使用が主であるため、稼働率は算定していません。

運営時間・休館日

運営時間:  
月・金・土・日曜 9:30~20:00  
火・水・木曜日 9:30~21:00  
※時期により異なる場合があります

休館日:  
施設点検日(月1回)、年末年始  
(12/28~1/4)

設備・諸室別の利用状況

温水プール		
25m×6コース		
利用件数	37, 579	件
利用コマ数	—	/年
利用可能コマ数	—	/年
稼働率	—	%
トレーニング室		
利用件数	14, 334	件
利用コマ数	—	/年
利用可能コマ数	—	/年
稼働率	—	%
利用件数	—	件
利用コマ数	—	/年
利用可能コマ数	—	/年
稼働率	—	%
利用件数	—	件
利用コマ数	—	/年
利用可能コマ数	—	/年
稼働率	—	%
利用件数	—	件
利用コマ数	—	/年
利用可能コマ数	—	/年
稼働率	—	%

施設名 : TAC水の森ウォーターパーク (水の森温水プール)

令和5年度実績

施設概要

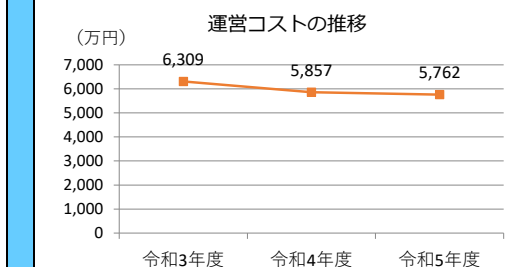
所在・土地				
所在地	青葉区水の森4丁目1-1			
敷地面積	11,318	m <sup>2</sup>	敷地保有状況	その他
地図情報へのリンク	<a href="https://www2.wagmap.jp/sendacity/MAP?linkid=dfce08af-53ea-4e5c-9a9b-a9b868f55b0a&amp;mid=232">https://www2.wagmap.jp/sendacity/MAP?linkid=dfce08af-53ea-4e5c-9a9b-a9b868f55b0a&amp;mid=232</a>			
施設全体				
併設施設	市民センター、児童館、コミュニティ防災センター			
建物状況				
延床面積	1,762	m <sup>2</sup>	建物の権利状況	所有権
建築年度	平成2	年	構造	鉄筋コンクリート
築年数	34	年	駐車可能台数	45 台
大規模改修年度	令和2	年	大規模改修経過年数	3 年

運営時間・休館日	
運営時間:	10:00~20:00 ※時期により異なる場合があります
休館日:	施設点検日(月1回)、年末年始(12/28~1/4)

運営・利用状況	運営状況			
	運営方式	指定管理	年間利用者数	85,164 人
	運営人員		稼働率	- %
	正職員	- 人	年間利用コマ数	- /年
	嘱託職員等	- 人	年間利用可能コマ数	- /年
	年間利用者数・稼働率の推移			
	年間利用者数 (人)		稼働率 (%)	
	令和3年度 令和4年度 令和5年度		令和3年度 令和4年度 令和5年度	

設備・諸室別の利用状況	
温水プール	
25m×7コース	
利用件数	85,164 件
利用コマ数	- /年
利用可能コマ数	- /年
稼働率	- %
利用件数	- 件
利用コマ数	- /年
利用可能コマ数	- /年
稼働率	- %
利用件数	- 件
利用コマ数	- /年
利用可能コマ数	- /年
稼働率	- %
利用件数	- 件
利用コマ数	- /年
利用可能コマ数	- /年
稼働率	- %
利用件数	- 件
利用コマ数	- /年
利用可能コマ数	- /年
稼働率	- %

コスト状況	支出(万円)		5,762 (前年比 ▲ 96)
	光熱水費	2,339 (前年比 + 1,045)	
	委託費※	365 (前年比 + 162)	
	維持補修費	166 (前年比 ▲ 95)	
	人件費	1,985 (前年比 ▲ 610)	
	その他(手数料など)	906 (前年比 ▲ 600)	
	※清掃、警備、保守点検等に係る委託費		
	収入(万円)	2,777 (前年比 + 1)	
	使用料(営利目的分以外)	2,636 (前年比 ▲ 0)	
	使用料(営利目的分)	- (前年比 ± 0)	
	その他(目的外使用料等)	142 (前年比 + 1)	
	施設使用料減免実施額(万円)	420 (前年比 ▲ 23)	



注1) 支出・収入とも、それぞれの金額を表示単位未満の位で四捨五入しているため、合計と内訳の足し上げが一致しない場合があります。

受益者負担割合	
施設使用料 運営コスト	= 45.7 %

・令和2年4月1日から施設命名権(ネーミングライツ)を導入しています。  
 ・個人使用が主であるため、稼働率は算定していません。  
 ・大規模改修工事により令和2年11月から令和3年11月まで休館したため、令和3年度の年間利用者数が過年度と比べ少なくなっています。

用途：プール  
所管局：文化観光局  
所管課：スポーツ振興課

施設名：中田温水プール

令和5年度実績

施設概要

所在・土地				
所在地	太白区中田町字二軒橋14-30			
敷地面積	4, 119	㎡	敷地保有状況	所有
地図情報へのリンク	<a href="https://www2.wagmap.jp/sendacity/MAP?linkid=6ac4a4a4-a04f-4d3e-9cb6-b9a98c20929f&amp;mid=232">https://www2.wagmap.jp/sendacity/MAP?linkid=6ac4a4a4-a04f-4d3e-9cb6-b9a98c20929f&amp;mid=232</a>			
施設全体				
併設施設	複合用途なし			
建物状況				
延床面積	2, 235	㎡	建物の権利状況	所有権
建築年度	平成8	年	構造	鉄筋コンクリート造一部鉄骨造
築年数	28	年	駐車可能台数	52 台
大規模改修年度	—	年	大規模改修経過年数	— 年

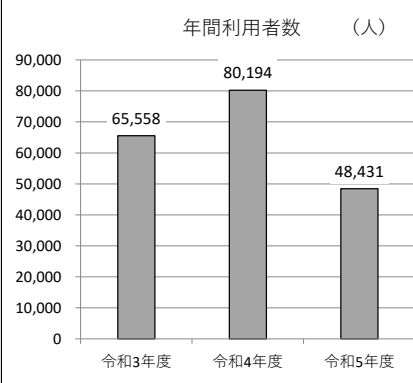
運営時間・休館日	
運営時間: 10:00~20:00 ※時期、曜日により異なる場合があります	
休館日: 施設点検日(月1回)、年末年始(12/28~1/4)	

運営・利用状況

運営状況				
運営方式		指定管理	年間利用者数	48,431 人
運営人員			稼働率	－ %
正職員	－ 人		年間利用コマ数	－ /年
嘱託職員等	－ 人		年間利用可能コマ数	－ /年

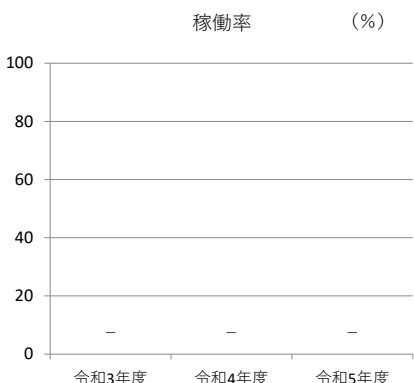
年間利用者数・稼働率の推移

年間利用者数 (人)



年度	年間利用者数 (人)
令和3年度	65,558
令和4年度	80,194
令和5年度	48,431

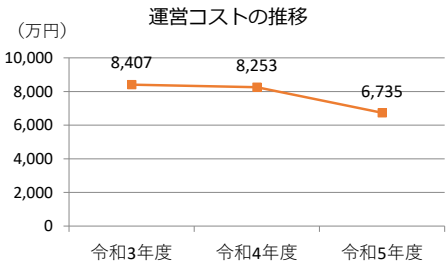
稼働率 (%)



年度	稼働率 (%)
令和3年度	0
令和4年度	0
令和5年度	0

設備・諸室別の利用状況		
ホール		
605席		
利用件数	39,703	件
利用コマ数	—	/年
利用可能コマ数	—	/年
稼働率	—	%
トレーニング室		
利用件数	8,728	件
利用コマ数	—	/年
利用可能コマ数	—	/年
稼働率	—	%
利用件数	—	件
利用コマ数	—	/年
利用可能コマ数	—	/年
稼働率	—	%
利用件数	—	件
利用コマ数	—	/年
利用可能コマ数	—	/年
稼働率	—	%

コスト状況	支出(万円)		6,735 (前年比 ▲ 1,518)
	光熱水費	1,448 (前年比 ▲ 1,178)	
	委託費※	677 (前年比 + 14)	
	維持補修費	44 (前年比 ▲ 397)	
	人件費	2,916 (前年比 ▲ 290)	
	その他(手数料など)	1,650 (前年比 + 333)	
	※清掃、警備、保守点検等に係る委託費		
コスト状況	収入(万円)		1,369 (前年比 ▲ 943)
	使用料(営利目的分以外)	1,338 (前年比 ▲ 940)	
	使用料(営利目的分)	— (前年比 ± 0)	
	その他(目的外使用料等)	31 (前年比 ▲ 2)	
	施設使用料減免実施額(万円)	242 (前年比 ▲ 221)	



注1) 支出・収入とも、それぞれの金額を表示単位未満の位で四捨五入しているため、合計と内訳の足し上げが一致しない場合があります。

受益者負担割合		
施設使用料		
運営コスト	=	19.9 %

備考	個人使用が主であるため、稼働率は算定していません。
----	---------------------------

用途：野球場  
所管局：文化観光局  
所管課：スポーツ振興課

53

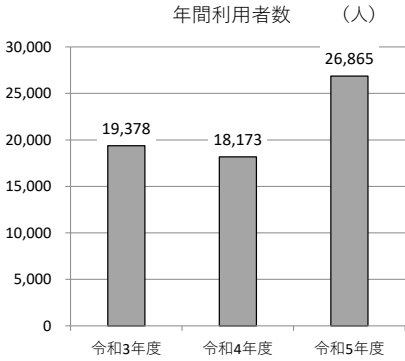
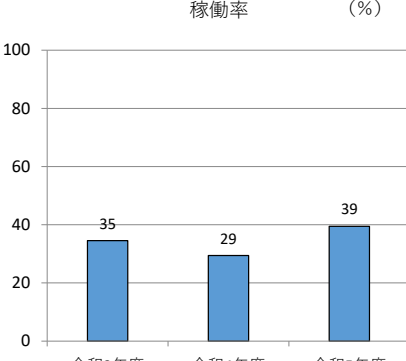
施設名：鉤取球場

令和5年度実績

施設概要

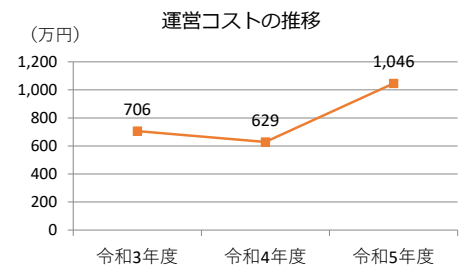
所在・土地				
所在地	太白区山田北前町3-98			
敷地面積	18,742	m <sup>2</sup>	敷地保有状況	所有
地図情報へのリンク	<a href="https://www2.wagmap.jp/sendacity/MAP?linkid=e058c78e-7217-4b30-8715-bb50dcae2071&amp;mid=232">https://www2.wagmap.jp/sendacity/MAP?linkid=e058c78e-7217-4b30-8715-bb50dcae2071&amp;mid=232</a>			
施設全体				
併設施設				
建物状況				
延床面積	135	m <sup>2</sup>	建物の権利状況	所有権
建築年度	—	年	構造	鉄骨造
築年数	—	年	駐車可能台数	56 台
大規模改修年度	—	年	大規模改修経過年数	— 年

運営時間・休館日	
運営時間： 8:00～17:00	
休館日： 年末年始(12/28～1/4)	

運営・利用状況	運営状況			
	運営方式	指定管理	年間利用者数	26,865 人
	運営人員		稼働率	39.5 %
	正職員	— 人	年間利用コマ数	259 /年
	嘱託職員等	— 人	年間利用可能コマ数	656 /年
	年間利用者数・稼働率の推移			
	年間利用者数 (人)		稼働率 (%)	
				
	令和3年度 令和4年度 令和5年度		令和3年度 令和4年度 令和5年度	

設備・諸室別の利用状況		
利用件数	—	件
利用コマ数	—	/年
利用可能コマ数	—	/年
稼働率	—	%
利用件数	—	件
利用コマ数	—	/年
利用可能コマ数	—	/年
稼働率	—	%
利用件数	—	件
利用コマ数	—	/年
利用可能コマ数	—	/年
稼働率	—	%
利用件数	—	件
利用コマ数	—	/年
利用可能コマ数	—	/年
稼働率	—	%

コスト状況	支出(万円)		1,046 (前年比 + 417)
	光熱水費	5	(前年比 + 2)
	委託費※	366	(前年比 + 165)
	維持補修費	435	(前年比 + 209)
	人件費	150	(前年比 ▲ 5)
	その他(手数料など)	90	(前年比 + 46)
	※清掃、警備、保守点検に係る委託費		
	収入(万円)	55	(前年比 ▲ 10)
	使用料(営利目的分以外)	53	(前年比 ▲ 10)
	使用料(営利目的分)	—	(前年比 ± 0)
	その他(目的外使用料等)	2	(前年比 ± 0)
	施設使用料減免実施額(万円)	40	(前年比 + 22)



注1) 支出・収入とも、それぞれの金額を表示単位未満の位で四捨五入しているため、合計と内訳の足し上げが一致しない場合があります。

受益者負担割合	
施設使用料 運営コスト	= 5.1 %

備考

用途：テニスコート  
所管局：文化観光局  
所管課：スポーツ振興課

54

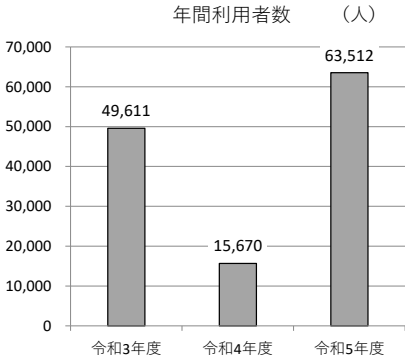
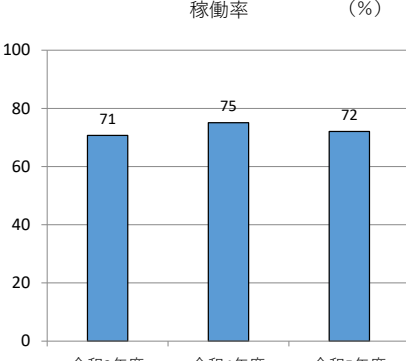
施設名：川内庭球場

令和5年度実績

施設概要

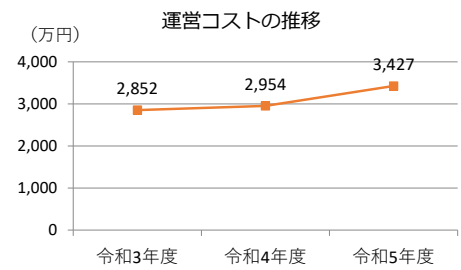
所在・土地				
所在地	青葉区川内元支倉35-2			
敷地面積	14,131	㎡	敷地保有状況	所有
地図情報へのリンク	<a href="https://www2.wagmap.jp/sendacity/MAP?linkid=54bf8842-5a95-467c-9318-d893d6b01263&amp;mid=232">https://www2.wagmap.jp/sendacity/MAP?linkid=54bf8842-5a95-467c-9318-d893d6b01263&amp;mid=232</a>			
施設全体				
併設施設				
建物状況				
延床面積	326	㎡	建物の権利状況	所有権
建築年度	平成12	年	構造	鉄骨造
築年数	24	年	駐車可能台数	53 台
大規模改修年度	令和2	年	大規模改修経過年数	3 年

運営時間・休館日	
運営時間： 9:00～21:00 (4/1～10/31) 9:00～17:00 (11/1～3/31) ※曜日により異なる場合があります	
休館日： 施設点検日(月1回)、年末年始 (12/28～1/4)	

運営・利用状況	運営状況			
	運営方式	指定管理	年間利用者数	63,512 人
	運営人員		稼働率	72.1 %
	正職員	— 人	年間利用コマ数	25,454 /年
	嘱託職員等	— 人	年間利用可能コマ数	35,308 /年
	年間利用者数・稼働率の推移			
	年間利用者数 (人)		稼働率 (%)	
				
	令和3年度		令和3年度	
	令和4年度		令和4年度	
	令和5年度		令和5年度	

設備・諸室別の利用状況	
利用件数	— 件
利用コマ数	— /年
利用可能コマ数	— /年
稼働率	— %
利用件数	— 件
利用コマ数	— /年
利用可能コマ数	— /年
稼働率	— %
利用件数	— 件
利用コマ数	— /年
利用可能コマ数	— /年
稼働率	— %
利用件数	— 件
利用コマ数	— /年
利用可能コマ数	— /年
稼働率	— %
利用件数	— 件
利用コマ数	— /年
利用可能コマ数	— /年
稼働率	— %

コスト状況	支出(万円)		3,427 (前年比 + 473)
	光熱水費	400 (前年比 + 27)	
	委託費※	280 (前年比 ▲ 28)	
	維持補修費	522 (前年比 + 383)	
	人件費	1,503 (前年比 + 170)	
	その他(手数料など)	722 (前年比 ▲ 80)	
	※清掃、警備、保守点検等に係る委託費		
コスト状況	収入(万円)		1,502 (前年比 ▲ 65)
	使用料(営利目的分以外)	1,492 (前年比 ▲ 65)	
	使用料(営利目的分)	— (前年比 ± 0)	
	その他(目的外使用料等)	10 (前年比 ± 0)	
	施設使用料減免実施額(万円)	221 (前年比 ▲ 8)	



注1) 支出・収入とも、それぞれの金額を表示単位未満の位で四捨五入しているため、合計と内訳の足し上げが一致しない場合があります。

受益者負担割合	
施設使用料 運営コスト	= 43.6 %

備考  
・大規模改修工事により令和2年9月から令和3年6月まで休館したため、利用可能コマ数が過年度と比べ少なくなっています。

用途：テニスコート  
所管局：文化観光局  
所管課：スポーツ振興課

55

施設名：高砂庭球場

令和5年度実績

施設概要

所在地				宮城野区福田町1丁目15-1					
敷地面積		1,258		m <sup>2</sup>		敷地保有状況		所有	
地図情報へのリンク		<a href="https://www2.wagmap.jp/sendacity/MAP?linkid=980019e9-57e0-448d-a939-4007358b30d6&amp;mid=232">https://www2.wagmap.jp/sendacity/MAP?linkid=980019e9-57e0-448d-a939-4007358b30d6&amp;mid=232</a>							
施設全体									
併設施設									
建物状況									
延床面積		—		m <sup>2</sup>		建物の権利状況		—	
建築年度		—		年		構造		その他	
築年数		—		年		駐車可能台数		15 台	
大規模改修年度		—		年		大規模改修経過年数		— 年	

運営・利用状況

運営状況							
運営方式		指定管理		年間利用者数		2,651 人	
運営人員				稼働率		18.1 %	
正職員		— 人		年間利用コマ数		1,469 /年	
嘱託職員等		— 人		年間利用可能コマ数		8,126 /年	
年間利用者数・稼働率の推移							
年間利用者数 (人)				稼働率 (%)			

コスト状況

支出 (万円)		233 (前年比 ▲ 178)	
運営コスト	光熱水費	3	(前年比 ▲ 2)
	委託費※	—	(前年比 ± 0)
	維持補修費	0	(前年比 ▲ 2)
	人件費	170	(前年比 ▲ 159)
	その他 (手数料など)	60	(前年比 ▲ 16)
	※清掃、警備、保守点検等に係る委託費		
収入 (万円)		80 (前年比 ▲ 8)	
使用料 (営利目的分以外)		80 (前年比 ▲ 8)	
使用料 (営利目的分)		— (前年比 ± 0)	
その他 (目的外使用料等)		— (前年比 ± 0)	
施設使用料減免実施額 (万円)		— (前年比 ▲ 3)	

運営コストの推移

注1) 支出・収入とも、それぞれの金額を表示単位未満の位で四捨五入しているため、合計と内訳の足し上げが一致しない場合があります。

受益者負担割合	
施設使用料 運営コスト	= 34.2 %

運営時間・休館日

運営時間:  
6:00~19:00 (4/1~10/31)  
8:00~17:00 (11/1~3/31)  
休館日:  
施設点検日(月1回)、年末年始  
(12/28~1/4)

設備・諸室別の利用状況

利用件数			— 件		
利用コマ数			— /年		
利用可能コマ数			— /年		
稼働率			— %		
利用件数			— 件		
利用コマ数			— /年		
利用可能コマ数			— /年		
稼働率			— %		
利用件数			— 件		
利用コマ数			— /年		
利用可能コマ数			— /年		
稼働率			— %		
利用件数			— 件		
利用コマ数			— /年		
利用可能コマ数			— /年		
稼働率			— %		

備考

用途 : テニスコート  
 所管局 : 文化観光局  
 所管課 : スポーツ振興課

56

施設名 : 茂庭庭球場

令和5年度実績

施設概要

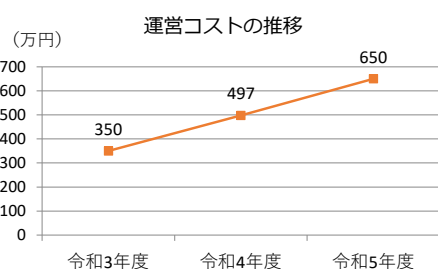
所在・土地				
所在地	太白区茂庭字人來田西143-23			
敷地面積	5,626	m <sup>2</sup>	敷地保有状況	所有
地図情報へのリンク	<a href="https://www2.wagmap.jp/sendacity/MAP?linkid=37694ce4-d30a-4605-b8f1-95890b44cdc7&amp;mid=232">https://www2.wagmap.jp/sendacity/MAP?linkid=37694ce4-d30a-4605-b8f1-95890b44cdc7&amp;mid=232</a>			
施設全体				
併設施設				
建物状況				
延床面積	28	m <sup>2</sup>	建物の権利状況	所有権
建築年度	—	年	構造	その他
築年数	—	年	駐車可能台数	25 台
大規模改修年度	—	年	大規模改修経過年数	— 年

運営時間・休館日	
運営時間:	6:00~19:00 (4/1~10/31) 8:00~17:00 (11/1~3/31)
休館日:	年末年始(12/28~1/4)

運営・利用状況	運営状況			
	運営方式	直営	年間利用者数	18,327 人
	運営人員		稼働率	36.4 %
	正職員	0 人	年間利用コマ数	5,934 /年
	嘱託職員等	0 人	年間利用可能コマ数	16,286 /年
	年間利用者数・稼働率の推移			
	年間利用者数 (人)		稼働率 (%)	
	令和3年度 令和4年度 令和5年度		令和3年度 令和4年度 令和5年度	

設備・諸室別の利用状況	
利用件数	— 件
利用コマ数	— /年
利用可能コマ数	— /年
稼働率	— %
利用件数	— 件
利用コマ数	— /年
利用可能コマ数	— /年
稼働率	— %
利用件数	— 件
利用コマ数	— /年
利用可能コマ数	— /年
稼働率	— %
利用件数	— 件
利用コマ数	— /年
利用可能コマ数	— /年
稼働率	— %

コスト状況	支出(万円)		650 (前年比 + 153)
	光熱水費	—	(前年比 ± 0)
	委託費※	—	(前年比 ± 0)
	維持補修費	302	(前年比 + 166)
	人件費	150	(前年比 ▲ 5)
	その他(手数料など)	199	(前年比 ▲ 8)
	※清掃、警備、保守点検等に係る委託費		
コスト状況	収入(万円)		322 (前年比 ▲ 11)
	使用料(営利目的分以外)	321	(前年比 ▲ 11)
	使用料(営利目的分)	—	(前年比 ± 0)
	その他(目的外使用料等)	1	(前年比 ± 0)
	施設使用料減免実施額(万円)		12 (前年比 + 4)



注1) 支出・収入とも、それぞれの金額を表示単位未満の位で四捨五入しているため、合計と内訳の足し上げが一致しない場合があります。

受益者負担割合	
施設使用料 運営コスト	= 49.4 %

備考

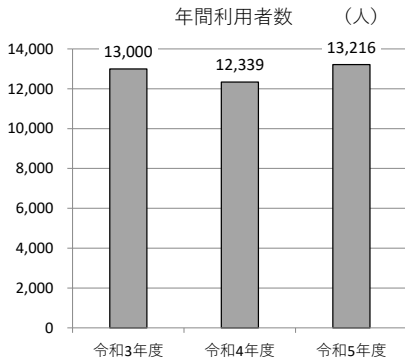
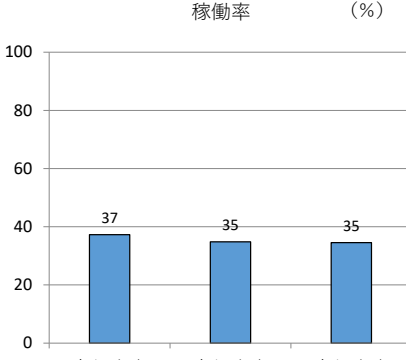
施設名 : 若林日辺グラウンド (ニッペリア)

令和5年度実績

施設概要

所在地				若林区日辺字沖田東15					
敷地面積		21,904		m <sup>2</sup>		敷地保有状況		所有	
地図情報へのリンク		<a href="https://www2.wagmap.jp/sendacity/MAP?linkid=4a021ed5-bb0c-47fa-8f5f-831790a4593c&amp;mid=232">https://www2.wagmap.jp/sendacity/MAP?linkid=4a021ed5-bb0c-47fa-8f5f-831790a4593c&amp;mid=232</a>							
施設全体									
併設施設									
建物状況									
延床面積		351		m <sup>2</sup>		建物の権利状況		所有権	
建築年度		平成11		年		構造		鉄骨造	
築年数		25		年		駐車可能台数		93 台	
大規模改修年度		—		年		大規模改修経過年数		— 年	

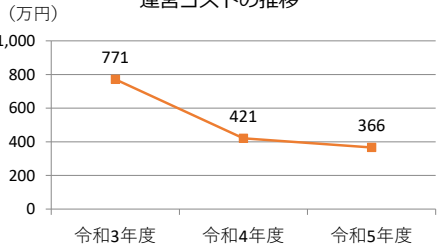
運営・利用状況

運営方式		指定管理		年間利用者数		13,216		人	
運営人員				稼働率		34.6		%	
正職員		— 人		年間利用コマ数		205		/年	
嘱託職員等		— 人		年間利用可能コマ数		593		/年	
年間利用者数・稼働率の推移									
<div>年間利用者数 (人)</div> 					<div>稼働率 (%)</div> 				

コスト状況

支出 (万円)		366		(前年比 ▲ 55)	
運営コスト	光熱水費	120	(前年比 ± 0)		
	委託費※	—	(前年比 ± 0)		
	維持補修費	50	(前年比 ▲ 32)		
	人件費	150	(前年比 ▲ 5)		
	その他 (手数料など)	47	(前年比 ▲ 18)		
	※清掃、警備、保守点検等に係る委託費				
収入 (万円)		61		(前年比 ▲ 7)	
使用料 (営利目的分以外)		47	(前年比 ▲ 7)		
使用料 (営利目的分)		—	(前年比 ± 0)		
その他 (目的外使用料等)		14	(前年比 ± 0)		
施設使用料減免実施額 (万円)		—	(前年比 ▲ 11)		

運営コストの推移



注1) 支出・収入とも、それぞれの金額を表示単位未満の位で四捨五入しているため、合計と内訳の足し上げが一致しない場合があります。

受益者負担割合

施設使用料	=	12.7	%
運営コスト			

運営時間・休館日

運営時間:  
9:00~17:00

休館日:  
施設休館日(月1回)、年末年始  
(12/28~1/4)

設備・諸室別の利用状況

利用件数			—	件
利用コマ数			—	/年
利用可能コマ数			—	/年
稼働率			—	%

利用件数			—	件
利用コマ数			—	/年
利用可能コマ数			—	/年
稼働率			—	%

利用件数			—	件
利用コマ数			—	/年
利用可能コマ数			—	/年
稼働率			—	%

利用件数			—	件
利用コマ数			—	/年
利用可能コマ数			—	/年
稼働率			—	%

備考

平成29年度まで仮設住宅用地として利用されており、平成30年4月1日より供用を再開しました。



用途 : グラウンド  
所管局 : 文化観光局  
所管課 : スポーツ振興課

58

施設名 : 長袋グラウンド

令和5年度実績

施設概要

所在地

太白区秋保町長袋字大原160-2

敷地面積

8,501

m<sup>2</sup>

敷地保有状況

所有

地図情報へのリンク

<https://www2.wagmap.jp/sendacity/MAP?linkid=f9408766-31e6-45bb-a660-f53f04a3620d&mid=232>

施設全体

併設施設

建物状況

延床面積

52

m<sup>2</sup>

建物の権利状況

所有権

建築年度

昭和54

年

構造

鉄筋コンクリート

築年数

45

年

駐車可能台数

45

台

大規模改修年度

—

年

大規模改修経過年数

—

年

運営・利用状況

運営状況

運営方式

指定管理

年間利用者数

4,612

人

運営人員

稼働率

27.2

%

正職員

—

人

年間利用コマ数

120

/年

嘱託職員等

—

人

年間利用可能コマ数

441

/年

年間利用者数・稼働率の推移

年間利用者数 (人)

稼働率 (%)

令和3年度

令和4年度

令和5年度

1,894

6,224

4,612

27

31

27

コスト状況

支出 (万円)

912

(前年比 ▲ 716)

光熱水費

6

(前年比 + 0)

委託費※

132

(前年比 + 66)

維持補修費

226

(前年比 ▲ 674)

人件費

467

(前年比 + 0)

その他 (手数料など)

81

(前年比 ▲ 110)

※清掃、警備、保守点検等に係る委託費

収入 (万円)

24

(前年比 ▲ 7)

使用料 (営利目的分以外)

23

(前年比 ▲ 7)

使用料 (営利目的分)

—

(前年比 ± 0)

その他 (目的外使用料等)

1

(前年比 ± 0)

施設使用料減免実施額 (万円)

—

(前年比 ▲ 3)

運営コストの推移

(万円)

令和3年度

令和4年度

令和5年度

704

1,628

912

注1) 支出・収入とも、それぞれの金額を表示単位未満の位で四捨五入しているため、合計と内訳の足し上げが一致しない場合があります。

受益者負担割合

施設使用料

運営コスト

=

2.5

%

運営時間・休館日

運営時間:  
9:00~17:00

休館日:  
年末年始(12/28~1/4)

設備・諸室別の利用状況

利用件数

—

件

利用コマ数

—

/年

利用可能コマ数

—

/年

稼働率

—

%

利用件数

—

件

利用コマ数

—

/年

利用可能コマ数

—

/年

稼働率

—

%

利用件数

—

件

利用コマ数

—

/年

利用可能コマ数

—

/年

稼働率

—

%

利用件数

—

件

利用コマ数

—

/年

利用可能コマ数

—

/年

稼働率

—

%

備考

用途 : グラウンド  
所管局 : 文化観光局  
所管課 : スポーツ振興課

59

施設名 : 仙台市屋内グラウンド (シェルコムせんだい)

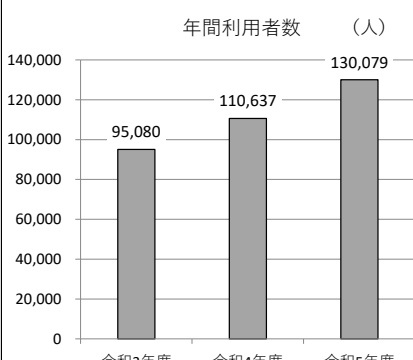
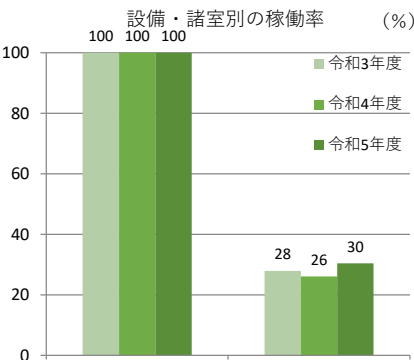
令和5年度実績

施設概要

所在・土地				
所在地	泉区野村字新桂島前48			
敷地面積	76,602	m <sup>2</sup>	敷地保有状況	所有
地図情報へのリンク	<a href="https://www2.wagmap.jp/sendaicity/MAP?linkid=ba588497-3ce9-480e-9001-3ab7162b689f&amp;mid=232">https://www2.wagmap.jp/sendaicity/MAP?linkid=ba588497-3ce9-480e-9001-3ab7162b689f&amp;mid=232</a>			
施設全体				
併設施設	複合用途なし			
建物状況				
延床面積	21,314	m <sup>2</sup>	建物の権利状況	所有権
建築年度	平成12	年	構造	開閉式鉄骨骨組膜構造
築年数	24	年	駐車可能台数	267 台
大規模改修年度	—	年	大規模改修経過年数	— 年

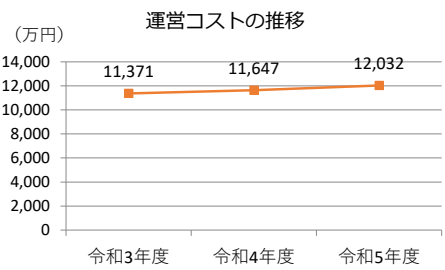
運営時間・休館日	
運営時間: 6:00~22:00 (4/1~11/30) 9:00~22:00 (12/1~3/31)	
休館日: 施設点検日(月1回)、年末年始 (12/28~1/4)	

運営・利用状況

運営状況					
運営方式		指定管理		年間利用者数	130,079 人
運営人員				稼働率	— %
正職員		— 人		年間利用コマ数	— /年
嘱託職員等		— 人		年間利用可能コマ数	— /年
年間利用者数・稼働率の推移					
年間利用者数 (人)			設備・諸室別の稼働率 (%)		
					

設備・諸室別の利用状況	
競技場	
利用件数	111,180 件
利用コマ数	1,384 /年
利用可能コマ数	1,384 /年
稼働率	100.0 %
会議室等	
利用件数	18,899 件
利用コマ数	1,884 /年
利用可能コマ数	6,192 /年
稼働率	30.4 %
その他	
利用件数	— 件
利用コマ数	— /年
利用可能コマ数	— /年
稼働率	— %
施設全体の稼働率	
利用件数	— 件
利用コマ数	— /年
利用可能コマ数	— /年
稼働率	— %

コスト状況	支出 (万円)		12,032 (前年比 + 385)
	光熱水費	1,340 (前年比 ▲ 105)	
	委託費※	2,528 (前年比 + 326)	
	維持補修費	1,166 (前年比 + 387)	
	人件費	4,901 (前年比 + 567)	
	その他 (手数料など)	2,099 (前年比 ▲ 791)	
	※清掃、警備、保守点検等に係る委託費		
	収入 (万円)	2,627 (前年比 + 25)	
	使用料 (営利目的分以外)	2,618 (前年比 + 25)	
	使用料 (営利目的分)	— (前年比 ± 0)	
	その他 (目的外使用料等)	9 (前年比 ± 0)	
	施設使用料減免実施額 (万円)	882 (前年比 + 135)	



注1) 支出・収入とも、それぞれの金額を表示単位未満の位で四捨五入しているため、合計と内訳の足し上げが一致しない場合があります。

受益者負担割合	
施設使用料 運営コスト	= 21.8 %

備考

令和5年度実績

運営時間・休館日
<p>運営時間: 9:00~17:00</p> <p>休館日: 年末年始(12/28~1/4)</p>

設備・諸室別の利用状況			
利用件数	-	件	
利用コマ数	-	/年	
利用可能コマ数	-	/年	
稼働率	-	%	
利用件数	-	件	
利用コマ数	-	/年	
利用可能コマ数	-	/年	
稼働率	-	%	
利用件数	-	件	
利用コマ数	-	/年	
利用可能コマ数	-	/年	
稼働率	-	%	
利用件数	-	件	
利用コマ数	-	/年	
利用可能コマ数	-	/年	
稼働率	-	%	
利用件数	-	件	
利用コマ数	-	/年	
利用可能コマ数	-	/年	
稼働率	-	%	
利用件数	-	件	
利用コマ数	-	/年	
利用可能コマ数	-	/年	
稼働率	-	%	

備考	
----	--

受益者負担割合		
施設使用料 運営コスト	=	2.9 %

備考

令和5年度実績

運営時間・休館日	
運営時間:	
9:00～21:00 ※曜日により異なる場合があります	
休館日:	
施設点検日(月1回)、年末年始(12/28～1/4)	

設備・諸室別の利用状況			
グラウンド			
6,920㎡			
利用件数	10,255	件	
利用コマ数	362	/年	
利用可能コマ数	387	/年	
稼働率	93.5	%	
和室			
20畳			
利用件数	1,683	件	
利用コマ数	140	/年	
利用可能コマ数	1,001	/年	
稼働率	14.0	%	

利用件数	-	件
利用コマ数	-	/年
利用可能コマ数	-	/年
稼働率	-	%

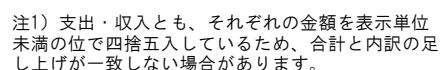
利用件数	-	件
利用コマ数	-	/年
利用可能コマ数	-	/年
稼働率	-	%

利用件数	-	件
利用コマ数	-	/年
利用可能コマ数	-	/年
稼働率	-	%

利用件数	-	件
利用コマ数	-	/年
利用可能コマ数	-	/年
稼働率	-	%



受益者負担割合			
施設使用料	=	4.9	%
運営コスト			

備考



用途 : その他地域施設  
所管局 : 市民局  
所管課 : 地域政策課

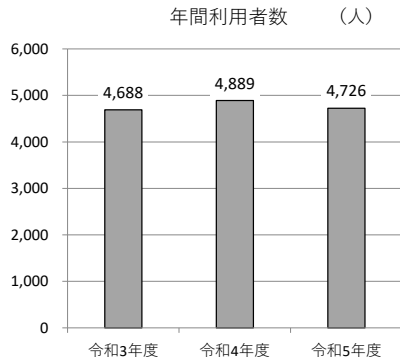
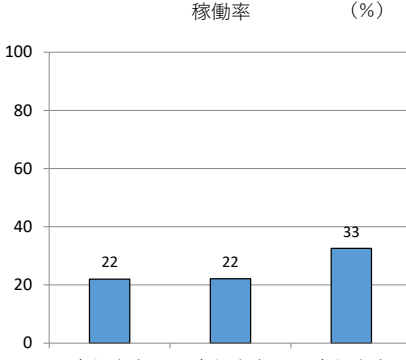
施設名 : 国見コミュニティ広場

令和5年度実績

施設概要

所在地				青葉区国見5丁目3-1			
敷地面積		9,384㎡		敷地保有状況		所有	
地図情報へのリンク		<a href="https://www2.wagmap.jp/sendacity/MAP?linkid=70f5366c-9f88-4f5b-b9c4-7c416c845ca1&amp;mid=232&amp;mps=2500&amp;mtp=pfm&amp;mpx=140.8370868708851&amp;mpy=38.27521428146068&amp;gprj=3">https://www2.wagmap.jp/sendacity/MAP?linkid=70f5366c-9f88-4f5b-b9c4-7c416c845ca1&amp;mid=232&amp;mps=2500&amp;mtp=pfm&amp;mpx=140.8370868708851&amp;mpy=38.27521428146068&amp;gprj=3</a>					
施設全体							
併設施設							
建物状況							
延床面積		—㎡		建物の権利状況		—	
建築年度		—年		構造		—	
築年数		—年		駐車可能台数		20台	
大規模改修年度		—年		大規模改修経過年数		—年	

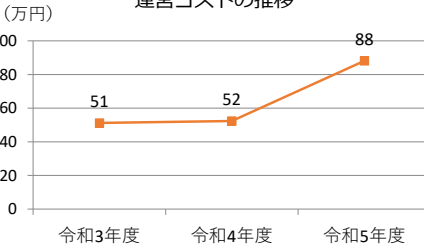
運営・利用状況

運営方式		包括委託		年間利用者数		4,726人	
運営人員				稼働率		32.6%	
正職員		—人		年間利用コマ数		1,341/年	
嘱託職員等		—人		年間利用可能コマ数		4,116/年	
年間利用者数・稼働率の推移							
年間利用者数 (人)				稼働率 (%)			
							
令和3年度 令和4年度 令和5年度				令和3年度 令和4年度 令和5年度			

コスト状況

支出 (万円)		88 (前年比 + 36)	
運営コスト	光熱水費	11	(前年比 + 3)
	委託費※	—	(前年比 ± 0)
	維持補修費	32	(前年比 + 32)
	人件費	—	(前年比 ± 0)
	その他 (手数料など)	45	(前年比 ± 0)
	※清掃、警備、保守点検等に係る委託費		
収入 (万円)		— (前年比 ± 0)	
使用料 (営利目的分以外)		— (前年比 ± 0)	
使用料 (営利目的分)		— (前年比 ± 0)	
その他 (目的外使用料等)		— (前年比 ± 0)	
施設使用料減免実施額 (万円)		— (前年比 ± 0)	

運営コストの推移



令和3年度 令和4年度 令和5年度

注1) 支出・収入とも、それぞれの金額を表示単位未満の位で四捨五入しているため、合計と内訳の足し上げが一致しない場合があります。

受益者負担割合	
施設使用料 運営コスト	= 0.0%

運営時間・休館日

運営時間：  
早朝～夕方

設備・諸室別の利用状況

利用件数	—	件
利用コマ数	—	/年
利用可能コマ数	—	/年
稼働率	—	%

利用件数	0	件
利用コマ数	0	/年
利用可能コマ数	0	/年
稼働率	—	%

利用件数	0	件
利用コマ数	0	/年
利用可能コマ数	0	/年
稼働率	—	%

利用件数	0	件
利用コマ数	0	/年
利用可能コマ数	0	/年
稼働率	—	%

備考

用途：その他地域施設  
所管局：市民局  
所管課：地域政策課

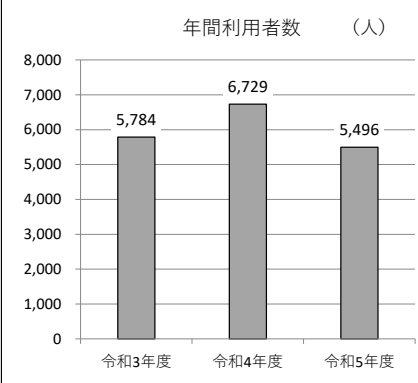
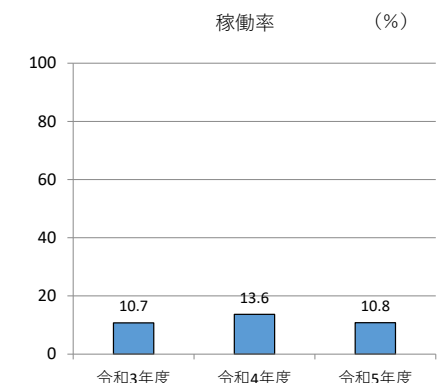
施設名：仙石コミュニティ広場

令和5年度実績

施設概要

所在地				宮城野区仙石4-1			
敷地面積		20,748㎡		敷地保有状況		所有	
地図情報へのリンク		<a href="https://www2.wagmap.jp/sendacity/MAP?linkid=70f5366c-9f88-4f5b-b9c4-7c416c845ca1&amp;mid=232&amp;mps=2500&amp;mtp=pfm&amp;mpx=140.9447377430501&amp;mpy=38.27352580146393&amp;gprj=3">https://www2.wagmap.jp/sendacity/MAP?linkid=70f5366c-9f88-4f5b-b9c4-7c416c845ca1&amp;mid=232&amp;mps=2500&amp;mtp=pfm&amp;mpx=140.9447377430501&amp;mpy=38.27352580146393&amp;gprj=3</a>					
施設全体							
併設施設							
建物状況							
延床面積		58㎡		建物の権利状況		所有権	
建築年度		令和1年		構造		鉄骨造	
築年数		5年		駐車可能台数		93台	
大規模改修年度		—年		大規模改修経過年数		—年	

運営・利用状況

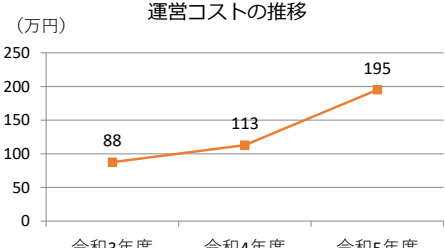
運営状況							
運営方式		包括委託		年間利用者数		5,496人	
運営人員				稼働率		10.8%	
正職員		—人		年間利用コマ数		155/年	
嘱託職員等		—人		年間利用可能コマ数		1,436/年	
年間利用者数・稼働率の推移							
<div>年間利用者数 (人)</div> 				<div>稼働率 (%)</div> 			

コスト状況

支出 (万円)		195 (前年比 + 82)		
運営コスト	光熱水費	14 (前年比 + 0)		
	委託費※	— (前年比 ± 0)		
	維持補修費	105 (前年比 + 81)		
	人件費	— (前年比 ± 0)		
	その他 (手数料など)	77 (前年比 ± 0)		
	※清掃、警備、保守点検等に係る委託費			
収入 (万円)		— (前年比 ± 0)		
使用料 (営利目的分以外)		— (前年比 ± 0)		
使用料 (営利目的分)		— (前年比 ± 0)		
その他 (目的外使用料等)		— (前年比 ± 0)		
施設使用料減免実施額 (万円)		— (前年比 ± 0)		

運営コストの推移

(万円)



注1) 支出・収入とも、それぞれの金額を表示単位未満の位で四捨五入しているため、合計と内訳の足し上げが一致しない場合があります。

受益者負担割合

施設使用料  
運営コスト

=

0.0%

備考

運営時間・休館日

運営時間  
8：00～17：00

休館日  
年末年始その他

設備・諸室別の利用状況


用途 : その他地域施設  
所管局 : 市民局  
所管課 : 地域政策課

65

施設名 : 東六郷コミュニティ広場

令和5年度実績

施設概要

所在・土地				
所在地	若林区二木字山王69			
敷地面積	16,025	m <sup>2</sup>	敷地保有状況	所有
地図情報へのリンク	<a href="https://www2.wagmap.jp/sendacity/MAP?linkid=70f5366c-9f88-4f5b-b9c4-7c416c845ca1&amp;mid=232&amp;mps=2500&amp;mtp=pfm&amp;mpx=140.94875577928929&amp;mpy=38.19914017687106&amp;gprj=3">https://www2.wagmap.jp/sendacity/MAP?linkid=70f5366c-9f88-4f5b-b9c4-7c416c845ca1&amp;mid=232&amp;mps=2500&amp;mtp=pfm&amp;mpx=140.94875577928929&amp;mpy=38.19914017687106&amp;gprj=3</a>			
施設全体				
併設施設				
建物状況				
延床面積	—	m <sup>2</sup>	建物の権利状況	—
建築年度	—	年	構造	—
築年数	—	年	駐車可能台数	49 台
大規模改修年度	—	年	大規模改修経過年数	— 年

運営時間・休館日
運営時間: 早朝～夕方

運営・利用状況

運営状況

運営方式	包括委託	年間利用者数	11,561 人
運営人員		稼働率	27.7 %
正職員	— 人	年間利用コマ数	298 /年
嘱託職員等	— 人	年間利用可能コマ数	1,077 /年

年間利用者数・稼働率の推移

年間利用者数 (人)

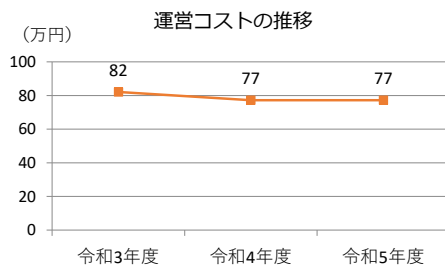
年度	年間利用者数 (人)
令和3年度	4,463
令和4年度	6,330
令和5年度	11,561

稼働率 (%)

年度	稼働率 (%)
令和3年度	21.4
令和4年度	25.2
令和5年度	27.7

設備・諸室別の利用状況		
利用件数	—	件
利用コマ数	—	/年
利用可能コマ数	—	/年
稼働率	—	%
利用件数	0	件
利用コマ数	0	/年
利用可能コマ数	0	/年
稼働率	—	%
利用件数	0	件
利用コマ数	0	/年
利用可能コマ数	0	/年
稼働率	—	%
利用件数	0	件
利用コマ数	0	/年
利用可能コマ数	0	/年
稼働率	—	%
利用件数	0	件
利用コマ数	0	/年
利用可能コマ数	0	/年
稼働率	—	%
利用件数	0	件
利用コマ数	0	/年
利用可能コマ数	0	/年
稼働率	—	%

コスト状況	支出 (万円)		77 (前年比 ± 0)
	光熱水費	—	(前年比 ± 0)
	委託費※	—	(前年比 ± 0)
	維持補修費	—	(前年比 ± 0)
	人件費	—	(前年比 ± 0)
	その他 (手数料など)	77	(前年比 ± 0)
	※清掃、警備、保守点検等に係る委託費		
コスト状況	収入 (万円)		— (前年比 ± 0)
	使用料 (営利目的分以外)	—	(前年比 ± 0)
	使用料 (営利目的分)	—	(前年比 ± 0)
	その他 (目的外使用料等)	—	(前年比 ± 0)
	施設使用料減免実施額 (万円)	—	(前年比 ± 0)



注1) 支出・収入とも、それぞれの金額を表示単位未満の位で四捨五入しているため、合計と内訳の足し上げが一致しない場合があります。

受益者負担割合	
施設使用料 運営コスト	= 0.0 %

備考



用途：総合運動場  
所管局：文化観光局  
所管課：スポーツ振興課

66

施設名：今泉運動場

令和5年度実績

施設概要

所在・土地				
所在地	若林区今泉字鹿子穴140			
敷地面積	23,544	m <sup>2</sup>	敷地保有状況	所有
地図情報へのリンク	<a href="https://www2.wagmap.jp/sendacity/MAP?linkid=87155d2c-a300-4496-876b-7af8c76a33de&amp;mid=232">https://www2.wagmap.jp/sendacity/MAP?linkid=87155d2c-a300-4496-876b-7af8c76a33de&amp;mid=232</a>			
施設全体				
併設施設				
建物状況				
延床面積	2,579	m <sup>2</sup>	建物の権利状況	所有権
建築年度	昭和62	年	構造	鉄骨造
築年数	37	年	駐車可能台数	147 台
大規模改修年度	—	年	大規模改修経過年数	— 年

運営時間・休館日	
運営時間： 10:00～20:00（温水プール） ※施設、時期により異なる場合があります	
休館日： 施設点検日（月1回）、清掃工場整備期間（年1回）、年末年始（12/28～1/4）	

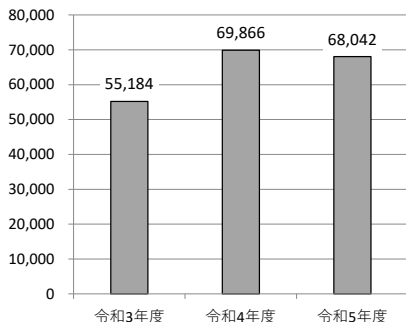
運営・利用状況

運営状況

運営方式	指定管理	年間利用者数	68,042 人
運営人員		稼働率	— %
正職員	— 人	年間利用コマ数	— /年
嘱託職員等	— 人	年間利用可能コマ数	— /年

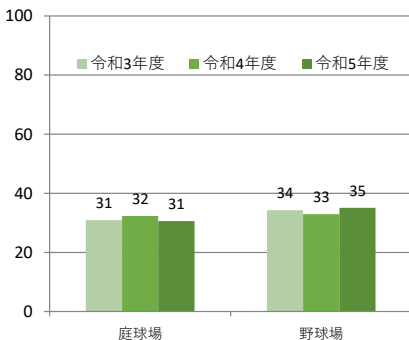
年間利用者数・稼働率の推移

年間利用者数 (人)



年度	年間利用者数 (人)
令和3年度	55,184
令和4年度	69,866
令和5年度	68,042

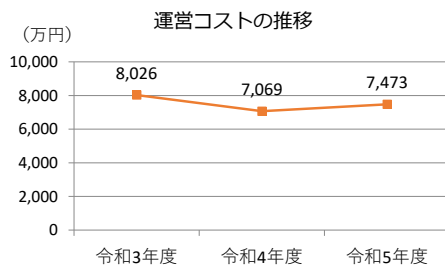
設備・諸室別の稼働率 (%)



設備・諸室別	令和3年度 (%)	令和4年度 (%)	令和5年度 (%)
庭球場	31	32	31
野球場	34	33	35

設備・諸室別の利用状況		
温水プール		
25m×7コース		
利用件数	34,762	件
利用コマ数	—	/年
利用可能コマ数	—	/年
稼働率	—	%
庭球場		
砂入り人工芝7面		
利用件数	27,817	件
利用コマ数	8,216	/年
利用可能コマ数	26,815	/年
稼働率	30.6	%
野球場		
両翼91m		
利用件数	5,463	件
利用コマ数	329	/年
利用可能コマ数	937	/年
稼働率	35.1	%
利用件数	—	件
利用コマ数	—	/年
利用可能コマ数	—	/年
稼働率	—	%
利用件数	—	件
利用コマ数	—	/年
利用可能コマ数	—	/年
稼働率	—	%

コスト状況	支出（万円）		
	光熱水費	291	（前年比 + 79）
	委託費※	1,241	（前年比 ▲ 43）
	維持補修費	1,284	（前年比 + 462）
	人件費	4,232	（前年比 ▲ 146）
	その他（手数料など）	425	（前年比 + 51）
	※清掃、警備、保守点検に係る委託費		
	収入（万円）	1,562	（前年比 ▲ 64）
	使用料（営利目的分以外）	1,555	（前年比 ▲ 64）
	使用料（営利目的分）	—	（前年比 ± 0）
	その他（目的外使用料等）	6	（前年比 ± 0）
	施設使用料減免実施額（万円）	200	（前年比 + 17）



注1）支出・収入とも、それぞれの金額を表示単位未満の位で四捨五入しているため、合計と内訳の足し上げが一致しない場合があります。

受益者負担割合	
施設使用料 運営コスト	= 20.8 %

備考 温水プールについては、個人使用が主であるため稼働率は算定していません。

施設名 : 仙台環境開発スポーツパーク宮城広瀬(宮城広瀬総合運動場)

令和5年度実績

施設概要

所在・土地				
所在地	青葉区上愛子字松原39-1			
敷地面積	66,569	m <sup>2</sup>	敷地保有状況	所有
地図情報へのリンク	<a href="https://www2.wagmap.jp/sendacity/MAP?linkid=70a11a9e-c0a7-4a1d-97a0-80b49ce2fee9&amp;mid=232">https://www2.wagmap.jp/sendacity/MAP?linkid=70a11a9e-c0a7-4a1d-97a0-80b49ce2fee9&amp;mid=232</a>			
施設全体				
併設施設				
建物状況				
延床面積	4,177	m <sup>2</sup>	建物の権利状況	所有権
建築年度	昭和62	年	構造	鉄骨鉄筋コンクリート
築年数	37	年	駐車可能台数	233 台
大規模改修年度	—	年	大規模改修経過年数	— 年

運営時間・休館日	
運営時間:	9:00~21:00(体育館) ※施設、時期により異なる場合があります
休館日:	施設点検日(月1回)、年末年始(12/28~1/4)

運営状況

運営方式	指定管理	年間利用者数	81,004 人
運営人員		稼働率	— %
正職員	— 人	年間利用コマ数	— /年
嘱託職員等	— 人	年間利用可能コマ数	— /年

年間利用者数・稼働率の推移

年間利用者数 (人)

年度	年間利用者数 (人)
令和3年度	85,678
令和4年度	93,772
令和5年度	81,004

設備・諸室別の稼働率 (%)

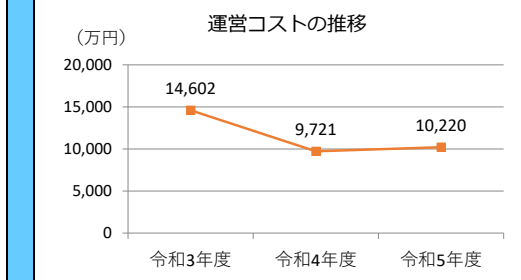
設備・諸室別	令和3年度 (%)	令和4年度 (%)	令和5年度 (%)
体育館	94	80	71
グラウンド	87	39	35
庭球場	34	40	36
野球場	38	42	45
会議室等(体育館)	47	46	48

運営・利用状況

設備・諸室別の利用状況		
体育館		
競技場		
利用件数	30,755	件
利用コマ数	412	/年
利用可能コマ数	518	/年
稼働率	79.5	%
グラウンド		
12,403m <sup>2</sup>		
利用件数	10,254	件
利用コマ数	262	/年
利用可能コマ数	759	/年
稼働率	34.5	%
庭球場		
砂入り人工芝3面		
利用件数	7,371	件
利用コマ数	3,340	/年
利用可能コマ数	9,201	/年
稼働率	36.3	%
温水プール		
25m×7コース		
利用件数	7,803	件
利用コマ数	—	/年
利用可能コマ数	—	/年
稼働率	—	%
野球場		
両翼92m、観客席497席		
利用件数	17,507	件
利用コマ数	402	/年
利用可能コマ数	903	/年
稼働率	44.5	%
会議室等(体育館)		
利用件数	7,314	件
利用コマ数	497	/年
利用可能コマ数	1,038	/年
稼働率	47.9	%

コスト状況	支出(万円)		
	光熱水費	1,319	(前年比 + 23)
	委託費※	1,848	(前年比 ▲ 78)
	維持補修費	1,060	(前年比 + 119)
	人件費	3,821	(前年比 ▲ 122)
	その他(手数料など)	2,172	(前年比 + 555)
	※清掃、警備、保守点検に係る委託費		
コスト状況	収入(万円)		
	使用料(営利目的分以外)	1,048	(前年比 ▲ 536)
	使用料(営利目的分)	—	(前年比 ± 0)
	その他(目的外使用料等)	242	(前年比 ▲ 1)
	施設使用料減免実施額(万円)	153	(前年比 ▲ 75)

備考	・平成25年6月15日から施設命名権(ネーミングライツ)を導入しています。
	・屋外プールについては、個人使用が主であるため稼働率は算定していません。



注1) 支出・収入とも、それぞれの金額を表示単位未満の位で四捨五入しているため、合計と内訳の足し上げが一致しない場合があります。

受益者負担割合	
施設使用料 運営コスト	= 10.3 %

施設名 : 新田東総合運動場 (元気フィールド仙台)

令和5年度実績

施設概要

所在・土地				
所在地	宮城野区新田東 4 丁目1-1			
敷地面積	90,969	m <sup>2</sup>	敷地保有状況	所有
地図情報へのリンク	<a href="https://www2.wagmap.jp/sendacity/MAP?linkid=cae994f8-9b12-4efd-9b6d-a3f738c35435&amp;mid=232">https://www2.wagmap.jp/sendacity/MAP?linkid=cae994f8-9b12-4efd-9b6d-a3f738c35435&amp;mid=232</a>			
施設全体				
併設施設				
建物状況				
延床面積	22,798	m <sup>2</sup>	建物の権利状況	所有権
建築年度	平成19	年	構造	鉄骨鉄筋コンクリート
築年数	17	年	駐車可能台数	375 台
大規模改修年度	—	年	大規模改修経過年数	— 年

運営時間・休館日	
運営時間:	9:00~21:00 (体育館) ※施設、時期により異なる場合があります
休館日:	施設点検日(月1回)、年末年始(12/28~1/4)

運営状況

運営方式	指定管理	年間利用者数	305,336 人
運営人員		稼働率	— %
正職員	— 人	年間利用コマ数	— /年
嘱託職員等	— 人	年間利用可能コマ数	— /年

年間利用者数・稼働率の推移

年間利用者数 (人)

年度	年間利用者数 (人)
令和3年度	170,182
令和4年度	214,435
令和5年度	305,336

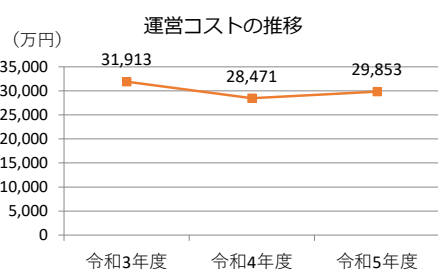
設備・諸室別の稼働率 (%)

設備・諸室	令和3年度 (%)	令和4年度 (%)	令和5年度 (%)
体育館	66	53	66
市民球場	74	71	73
会議室等	27	20	32

運営・利用状況

設備・諸室別の利用状況		
体育館		
アリーナ等		
利用件数	134,221	件
利用コマ数	2,361	/年
利用可能コマ数	3,568	/年
稼働率	66.2	%
温水プール		
25m×5コース		
利用件数	55,713	件
利用コマ数	—	/年
利用可能コマ数	—	/年
稼働率	—	%
市民球場		
観客席6,000席+外野芝スタンド4,000人		
利用件数	60,268	件
利用コマ数	800	/年
利用可能コマ数	1,098	/年
稼働率	72.9	%
会議室等		
利用件数	21,240	件
利用コマ数	972	/年
利用可能コマ数	3,002	/年
稼働率	32.4	%
トレーニング室		
利用件数	—	件
利用コマ数	—	/年
利用可能コマ数	—	/年
稼働率	—	%
利用件数	—	件
利用コマ数	—	/年
利用可能コマ数	—	/年
稼働率	—	%

コスト状況	支出 (万円)		29,853 (前年比 + 1,382)
	光熱水費	5,665 (前年比 + 1,288)	
	委託費※	7,541 (前年比 + 715)	
	維持補修費	1,611 (前年比 ▲ 1,069)	
	人件費	10,994 (前年比 + 298)	
	その他(手数料など)	4,041 (前年比 + 149)	
	※清掃、警備、保守点検に係る委託費		
	収入 (万円)		10,509 (前年比 + 2,536)
	使用料 (営利目的分以外)	10,482 (前年比 + 2,535)	
	使用料 (営利目的分)	— (前年比 ± 0)	
	その他 (目的外使用料等)	27 (前年比 + 2)	
	施設使用料減免実施額 (万円)	1,761 (前年比 + 684)	



注1) 支出・収入とも、それぞれの金額を表示単位未満の位で四捨五入しているため、合計と内訳の足し上げが一致しない場合があります。

受益者負担割合	
施設使用料 運営コスト	= 35.1 %

備考: 温水プールについては、個人使用が主であるため稼働率は算定していません。

用途 : 総合運動場  
 所管局 : 文化観光局  
 所管課 : スポーツ振興課

69

施設名 : 泉総合運動場

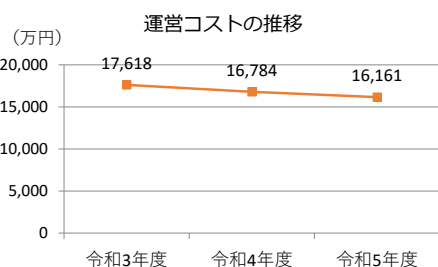
令和5年度実績

施設概要

所在・土地				
所在地	泉区野村字新桂島前60			
敷地面積	97,234	㎡	敷地保有状況	所有
地図情報へのリンク	<a href="https://www2.wagmap.jp/sendacity/MAP?linkid=4526df47-2ecb-45e1-bc55-8d5028ff299a&amp;mid=232">https://www2.wagmap.jp/sendacity/MAP?linkid=4526df47-2ecb-45e1-bc55-8d5028ff299a&amp;mid=232</a>			
施設全体				
併設施設				
建物状況				
延床面積	8,285	㎡	建物の権利状況	所有権
建築年度	昭和53	年	構造	鉄骨鉄筋コンクリート
築年数	46	年	駐車可能台数	385 台
大規模改修年度	—	年	大規模改修経過年数	— 年

運営・利用状況	運営状況			
	運営方式	指定管理	年間利用者数	193,913 人
	運営人員		稼働率	— %
	正職員	— 人	年間利用コマ数	— /年
	嘱託職員等	— 人	年間利用可能コマ数	— /年
	年間利用者数・稼働率の推移			
	<p>年間利用者数 (人)</p> <p>設備・諸室別の稼働率 (%)</p>			

コスト状況	支出 (万円)		
	光熱水費	812	(前年比 ▲ 623)
	委託費※	3,701	(前年比 ▲ 169)
	維持補修費	908	(前年比 ▲ 149)
	人件費	7,513	(前年比 ▲ 52)
	その他 (手数料など)	3,228	(前年比 ▲ 356)
	※清掃、警備、保守点検等に係る委託費		
コスト状況	収入 (万円)		
	使用料 (営利目的分以外)	3,374	(前年比 ▲ 35)
	使用料 (営利目的分)	—	(前年比 ± 0)
	その他 (目的外使用料等)	22	(前年比 ▲ 4)
	施設使用料減免実施額 (万円)	999	(前年比 + 4)



注1) 支出・収入とも、それぞれの金額を表示単位未満の位で四捨五入しているため、合計と内訳の足し上げが一致しない場合があります。

受益者負担割合		
施設使用料	=	20.9 %
運営コスト		

運営時間・休館日
<p>運営時間: 9:00~21:00 (体育館) ※施設、時期、曜日により異なる場合があります</p> <p>休館日: 施設点検日 (月1回)、年末年始 (12/28~1/4)</p>

設備・諸室別の利用状況		
競技場等		
競技場		
利用件数	15,698	件
利用コマ数	168	/年
利用可能コマ数	252	/年
稼働率	66.7	%
グラウンド		
人工芝105m×68m		
利用件数	45,562	件
利用コマ数	660	/年
利用可能コマ数	946	/年
稼働率	69.8	%

武道館		
柔道場・剣道場		
利用件数	16,689	件
利用コマ数	440	/年
利用可能コマ数	449	/年
稼働率	98.0	%

庭球場		
砂入り人工芝18面		
利用件数	78,214	件
利用コマ数	31,187	/年
利用可能コマ数	52,877	/年
稼働率	59.0	%

サッカー場		
天然芝フィールド*2面、ハーフフィールド*1面		
利用件数	28,925	件
利用コマ数	376	/年
利用可能コマ数	376	/年
稼働率	100.0	%

トレーニング室		
利用件数	6,930	件
利用コマ数	-	/年
利用可能コマ数	-	/年
稼働率	-	%

会議室等		
利用件数	1,895	件
利用コマ数	66	/年
利用可能コマ数	326	/年
稼働率	20.2	%

備考
・屋外プールは、令和3年3月(R2年度)に廃止しています。

用途：複合スポーツ施設  
所管局：環境局  
所管課：施設課

70

施設名：スポパーク松森

令和5年度実績

施設概要

所在・土地				
所在地	泉区松森字城前122-1			
敷地面積	50,995	㎡	敷地保有状況	所有
地図情報へのリンク	<a href="https://www2.wagmap.jp/sendacity/MAP?linkid=e0e976ac-da86-461e-b240-9c53447a3b67&amp;mid=232">https://www2.wagmap.jp/sendacity/MAP?linkid=e0e976ac-da86-461e-b240-9c53447a3b67&amp;mid=232</a>			
施設全体				
併設施設	複合用途なし			
建物状況				
延床面積	4,418	㎡	建物の権利状況	所有権
建築年度	平成17	年	構造	鉄骨造
築年数	19	年	駐車可能台数	273 台
大規模改修年度	—	年	大規模改修経過年数	— 年

運営時間・休館日	
運営時間： 9:00～23:00※施設、時期により異なる場合があります。	
休館日： 金曜日（フットサル場除く）、施設点検日、年末年始	

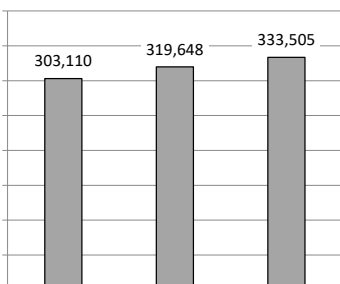
運営・利用状況

運営状況

運営方式	貸付	年間利用者数	333,505 人
運営人員		稼働率	— %
正職員	— 人	年間利用コマ数	— /年
嘱託職員等	— 人	年間利用可能コマ数	— /年

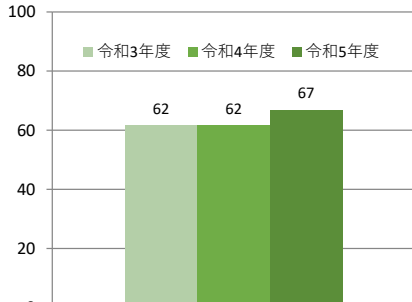
年間利用者数・稼働率の推移

年間利用者数 (人)



年度	年間利用者数 (人)
令和3年度	303,110
令和4年度	319,648
令和5年度	333,505

設備・諸室別の稼働率 (%)



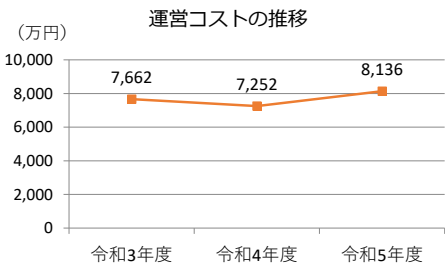
■ 令和3年度 ■ 令和4年度 ■ 令和5年度

年度	稼働率 (%)
令和3年度	62
令和4年度	62
令和5年度	67

フットサル場

設備・諸室別の利用状況		
温水プール		
25m×8コース		
利用件数	37,203	件
利用コマ数	—	/年
利用可能コマ数	—	/年
稼働率	—	%
フットサル場		
人工芝3面・屋根付き		
利用件数	54,351	件
利用コマ数	7,710	/年
利用可能コマ数	11,508	/年
稼働率	67.0	%
テニスコート		
砂入り人工芝2面		
利用件数	7,270	件
利用コマ数	—	/年
利用可能コマ数	—	/年
稼働率	—	%
利用件数	—	件
利用コマ数	—	/年
利用可能コマ数	—	/年
稼働率	—	%
利用件数	—	件
利用コマ数	—	/年
利用可能コマ数	—	/年
稼働率	—	%

コスト状況	支出（万円）		
	光熱水費	—	（前年比 ± 0）
	委託費※	—	（前年比 ± 0）
	維持補修費	8,136	（前年比 + 884）
	人件費	—	（前年比 ± 0）
	その他（手数料など）	—	（前年比 ± 0）
	※清掃、警備、保守点検等に係る委託費		
コスト状況	収入（万円）		
	使用料（営利目的分以外）	—	（前年比 ± 0）
	使用料（営利目的分）	—	（前年比 ± 0）
	その他（目的外使用料等）	1,796	（前年比 + 1）
	施設使用料減免実施額（万円）	—	（前年比 ± 0）



注1) 支出・収入とも、それぞれの金額を表示単位未満の位で四捨五入しているため、合計と内訳の足し上げが一致しない場合があります。

受益者負担割合		
施設使用料	＝	0.0 %
運営コスト		

・財産の貸付により民間事業者が運営する施設のため、本市の施設使用料収入はありません。（貸付料は収入のうち「その他」に計上）。

・温水プール及びテニスコートについては、個人使用が主であるため稼働率を算定していません。

用途 : キャンプ場  
所管局 : 文化観光局  
所管課 : 観光課

施設名 : 秋保二口キャンプ場

令和5年度実績

施設概要

所在地				太白区秋保町馬場字中小屋3-1					
敷地面積		12.680		m <sup>2</sup>		敷地保有状況		所有	
地図情報へのリンク		<a href="https://www2.wagmap.jp/sendacity/MAP?linkid=28e9fba3-adbb-48a4-a26f-3afb30293a5f&amp;mid=232">https://www2.wagmap.jp/sendacity/MAP?linkid=28e9fba3-adbb-48a4-a26f-3afb30293a5f&amp;mid=232</a>							
施設全体									
併設施設									
建物状況									
延床面積		283		m <sup>2</sup>		建物の権利状況		所有権	
建築年度		—		年		構造		プレキャストコンクリート	
築年数		—		年		駐車可能台数		10 台	
大規模改修年度		—		年		大規模改修経過年数		— 年	

運営・利用状況

運営方式		指定管理		年間利用者数		1,416		人	
運営人員				稼働率		—		%	
正職員		—		人		年間利用コマ数		— /年	
嘱託職員等		—		人		年間利用可能コマ数		— /年	
年間利用者数・稼働率の推移									
<div>年間利用者数 (人)</div>					<div>稼働率 (%)</div>				

コスト状況

支出(万円)		1,646		(前年比 ▲ 207)	
運営コスト	光熱水費	47		(前年比 ▲ 53)	
	委託費※	144		(前年比 ▲ 13)	
	維持補修費	108		(前年比 + 54)	
	人件費	1,054		(前年比 + 120)	
	その他(手数料など)	294		(前年比 ▲ 316)	
	※清掃、警備、保守点検等に係る委託費				
収入(万円)		86		(前年比 ▲ 3)	
使用料(営利目的分以外)		86		(前年比 ▲ 2)	
使用料(営利目的分)		—		(前年比 ± 0)	
その他(目的外使用料等)		1		(前年比 ▲ 1)	
施設使用料減免実施額(万円)		—		(前年比 ▲ 0)	

運営コストの推移

注1) 支出・収入とも、それぞれの金額を表示単位未満の位で四捨五入しているため、合計と内訳の足し上げが一致しない場合があります。

受益者負担割合		
施設使用料	=	5.2 %
運営コスト		

運営時間・休館日

運営時間:  
10:30~16:00(日帰り)  
10:30~翌10:00(宿泊)

休館日:  
12/1~3/31

設備・諸室別の利用状況

利用件数		—		件	
利用コマ数		—		/年	
利用可能コマ数		—		/年	
稼働率		—		%	

利用件数		—		件	
利用コマ数		—		/年	
利用可能コマ数		—		/年	
稼働率		—		%	

利用件数		—		件	
利用コマ数		—		/年	
利用可能コマ数		—		/年	
稼働率		—		%	

利用件数		—		件	
利用コマ数		—		/年	
利用可能コマ数		—		/年	
稼働率		—		%	

備考

・場内には、バンガロー(12棟)、公衆トイレ、炊事場(2棟)、休憩棟が設置されており、築年数がそれぞれ異なることから、建築年数の記載をしていません。

・コスト状況については、一体管理している秋保ビジターセンター分を含む額を掲載しています。







用途：墓園・霊園  
所管局：健康福祉局  
所管課：保健管理課

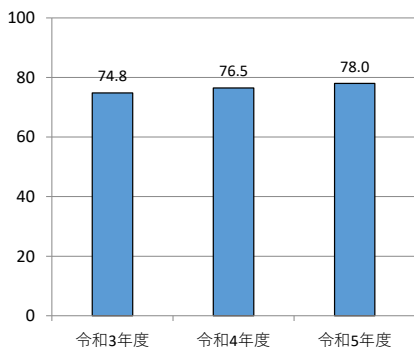
施設名：いずみ墓園

令和5年度実績

施設概要

所在地				泉区朴沢字九ノ森1-1					
敷地面積		2,657,147		m <sup>2</sup>		敷地保有状況		所有	
地図情報へのリンク		<a href="https://www2.wagmap.jp/sendacity/MAP?linkid=9b5f7dd1-7c55-4555-8753-2b95de10b9af&amp;mid=232">https://www2.wagmap.jp/sendacity/MAP?linkid=9b5f7dd1-7c55-4555-8753-2b95de10b9af&amp;mid=232</a>							
施設全体									
併設施設									
建物状況									
延床面積		1,243		m <sup>2</sup>		建物の権利状況		所有権	
建築年度		平成12		年		構造		RC	
築年数		24		年		駐車可能台数		1,027 台	
大規模改修年度		—		年		大規模改修経過年数		— 年	

運営・利用状況

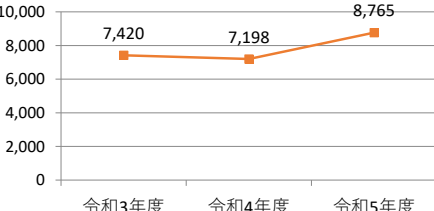
運営状況							
運営方式		包括委託		年間利用者数		14,156 人	
運営人員				稼働率		78.0 %	
正職員		— 人		年間利用コマ数		14,156 /区画	
嘱託職員等		— 人		年間利用可能コマ数		18,145 /区画	
貸出率の推移							
貸出率 (%)							
							
令和3年度 令和4年度 令和5年度							

コスト状況

支出(万円)		8,765		(前年比 + 1,567)		
運営コスト	光熱水費	374		(前年比 + 76)		
	委託費※	5,217		(前年比 + 1,198)		
	維持補修費	575		(前年比 + 159)		
	人件費	1,945		(前年比 + 123)		
	その他(手数料など)	654		(前年比 + 12)		
	※清掃、警備、保守点検等に係る委託費					
収入(万円)		20,727		(前年比 ▲ 44,709)		
	使用料(営利目的分以外)	7,525		(前年比 + 599)		
	使用料(営利目的分)	—		(前年比 ± 0)		
	その他(目的外使用料等)	13,202		(前年比 ▲ 45,309)		
施設使用料減免実施額(万円)		—		(前年比 ± 0)		

運営コストの推移

(万円)



令和3年度 令和4年度 令和5年度

注1) 支出・収入とも、それぞれの金額を表示単位未満の位で四捨五入しているため、合計と内訳の足し上げが一致しない場合があります。

受益者負担割合

施設使用料	=	85.9 %
運営コスト		

運営時間・休館日

運営時間:  
9:00~16:00

休館日:  
12/31~1/3

設備・諸室別の利用状況

利用件数	—	件
利用コマ数	—	/年
利用可能コマ数	—	/年
稼働率	—	%
利用件数	—	件
利用コマ数	—	/年
利用可能コマ数	—	/年
稼働率	—	%
利用件数	—	件
利用コマ数	—	/年
利用可能コマ数	—	/年
稼働率	—	%

備考

貸出率 = 貸出区画数 / 総区画数

用途：斎場  
所管局：健康福祉局  
所管課：保健管理課

75

施設名：葛岡斎場

令和5年度実績

施設概要

所在・土地				
所在地	青葉区郷六字葛岡10			
敷地面積	42,319	m <sup>2</sup>	敷地保有状況	所有
地図情報へのリンク	<a href="https://www2.wagmap.jp/sendacity/MAP?linkid=79769dc3-2f71-4828-92e9-f245e8d3e415&amp;mid=231">https://www2.wagmap.jp/sendacity/MAP?linkid=79769dc3-2f71-4828-92e9-f245e8d3e415&amp;mid=231</a>			
施設全体				
併設施設	複合用途なし			
建物状況				
延床面積	9,416	m <sup>2</sup>	建物の権利状況	所有権
建築年度	平成14	年	構造	鉄筋コンクリート
築年数	22	年	駐車可能台数	133 台
大規模改修年度	—	年	大規模改修経過年数	— 年

運営時間・休館日	
運営時間： 9:00～14:30	
休館日： 臨時休場日(6月中の1日)、1/1～1/2	

運営・利用状況

運営状況			
運営方式	指定管理	年間利用者数	11,577 人
運営人員		稼働率	66.4 %
正職員	— 人	年間利用コマ数	11,577 /年
嘱託職員等	— 人	年間利用可能コマ数	17,424 /年

貸出率の推移

年間利用者数 (人)

年度	年間利用者数 (人)
令和3年度	10,348
令和4年度	11,467
令和5年度	11,577

稼働率 (%)

年度	稼働率 (%)
令和3年度	59.6
令和4年度	66.0
令和5年度	66.4

設備・諸室別の利用状況		
利用件数	—	件
利用コマ数	—	/年
利用可能コマ数	—	/年
稼働率	—	%
利用件数	—	件
利用コマ数	—	/年
利用可能コマ数	—	/年
稼働率	—	%
利用件数	—	件
利用コマ数	—	/年
利用可能コマ数	—	/年
稼働率	—	%
利用件数	—	件
利用コマ数	—	/年
利用可能コマ数	—	/年
稼働率	—	%

コスト状況	支出(万円)		
	光熱水費	7,275	(前年比 ▲ 558)
	委託費※	6,854	(前年比 ▲ 151)
	維持補修費	19,347	(前年比 ▲ 13,103)
	人件費	11,424	(前年比 ▲ 224)
	その他(手数料など)	3,411	(前年比 ▲ 708)
	※清掃、警備、保守点検に係る委託費		
コスト状況	収入(万円)		
	使用料(営利目的分以外)	16,210	(前年比 ▲ 120)
	使用料(営利目的分)	—	(前年比 ± 0)
	その他(目的外使用料等)	5,130	(前年比 ▲ 644)
	施設使用料減免実施額(万円)	83	(前年比 ▲ 4)

運営コストの推移		
(万円)		
30,837	34,681	48,310
令和3年度	令和4年度	令和5年度

注1) 支出・収入とも、それぞれの金額を表示単位未満の位で四捨五入しているため、合計と内訳の足し上げが一致しない場合があります。

受益者負担割合		
施設使用料 運営コスト	=	33.6 %

備考

用途 : その他保健衛生施設  
所管局 : 健康福祉局  
所管課 : 健康政策課

76

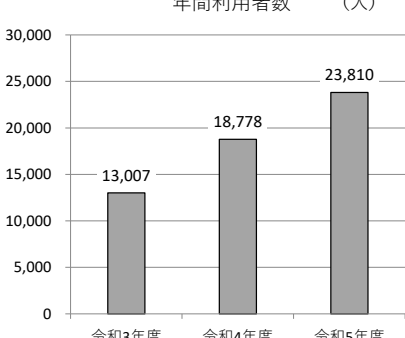
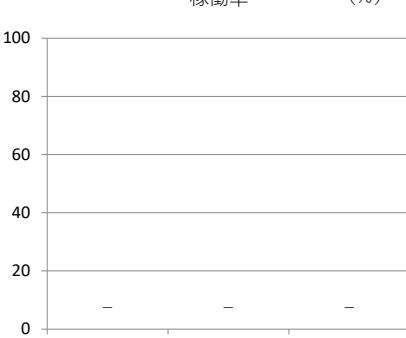
施設名 : 健康増進センター

令和5年度実績

施設概要

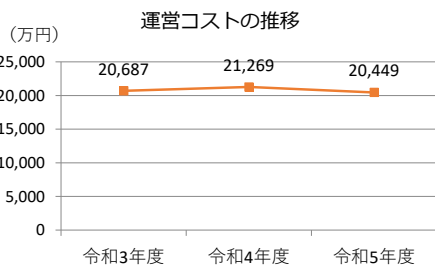
所在・土地			
所在地	泉区泉中央2丁目24-1		
敷地面積	8,965㎡	敷地保有状況	所有
地図情報へのリンク	<a href="https://www2.wagmap.jp/sendacity/MAP?linkid=ca68b6f0-8820-46cb-aaa2-8d57ed1e8fc5&amp;mid=232">https://www2.wagmap.jp/sendacity/MAP?linkid=ca68b6f0-8820-46cb-aaa2-8d57ed1e8fc5&amp;mid=232</a>		
施設全体			
併設施設	障害者総合支援センター、北部発達相談支援センター		
建物状況			
延床面積	5,467㎡	建物の権利状況	所有権
建築年度	平成4年	構造	鉄筋コンクリート
築年数	32年	駐車可能台数	53台
大規模改修年度	—年	大規模改修経過年数	—年

運営時間・休館日	
運営時間: 10:00~18:00	
休館日: 月曜日(休日にあたる場合はその次の平日)、年末年始(12/28~1/4)	

運営・利用状況	運営状況			
	運営方式	指定管理	年間利用者数	23,810 人
	運営人員		稼働率	— %
	正職員	— 人	年間利用コマ数	— /年
	嘱託職員等	— 人	年間利用可能コマ数	— /年
	年間利用者数・稼働率の推移			
	年間利用者数 (人)		稼働率 (%)	
				
	令和3年度		令和4年度	
	令和5年度		令和5年度	

設備・諸室別の利用状況		
利用件数	—	件
利用コマ数	—	/年
利用可能コマ数	—	/年
稼働率	—	%
利用件数	—	件
利用コマ数	—	/年
利用可能コマ数	—	/年
稼働率	—	%
利用件数	—	件
利用コマ数	—	/年
利用可能コマ数	—	/年
稼働率	—	%
利用件数	—	件
利用コマ数	—	/年
利用可能コマ数	—	/年
稼働率	—	%
利用件数	—	件
利用コマ数	—	/年
利用可能コマ数	—	/年
稼働率	—	%

コスト状況	支出(万円)		20,449 (前年比 ▲ 820)
	光熱水費	3,021 (前年比 ▲ 261)	
	委託費※	3,662 (前年比 ▲ 49)	
	維持補修費	318 (前年比 ▲ 250)	
	人件費	10,355 (前年比 ▲ 463)	
	その他(手数料など)	3,093 (前年比 + 202)	
	※清掃、警備、保守点検に係る委託費		
	収入(万円)	605 (前年比 + 141)	
	使用料(営利目的分以外)	546 (前年比 + 109)	
	使用料(営利目的分)	— (前年比 ± 0)	
	その他(目的外使用料等)	60 (前年比 + 32)	
	施設使用料減免実施額(万円)	345 (前年比 + 58)	



注1) 支出・収入とも、それぞれの金額を表示単位未満の位で四捨五入しているため、合計と内訳の足し上げが一致しない場合があります。

受益者負担割合	
施設使用料 運営コスト	= 2.7 %

備考

用途 : 福祉プラザ  
 所管局 : 健康福祉局  
 所管課 : 社会課

77

施設名 : 福祉プラザ

令和5年度実績

施設概要

所在・土地				
所在地	青葉区五橋2丁目12-2			
敷地面積	5,015	㎡	敷地保有状況	所有
地図情報へのリンク	<a href="https://www2.wagmap.jp/sendacity/MAP?linkid=c99bf6fe-9536-42a6-babf-158b3da4a139&amp;mid=232">https://www2.wagmap.jp/sendacity/MAP?linkid=c99bf6fe-9536-42a6-babf-158b3da4a139&amp;mid=232</a>			
施設全体				
併設施設	複合用途なし			
建物状況				
延床面積	11,168	㎡	建物の権利状況	所有権
建築年度	平成6	年	構造	鉄骨鉄筋コンクリート
築年数	30	年	駐車可能台数	68台
大規模改修年度	—	年	大規模改修経過年数	—年

運営時間・休館日
運営時間: 9:00~21:30
休館日: 定期点検日(基本毎月第3月曜日)、 消防設備点検、防災訓練実施日、年 末年始(12/29~1/3)

運営・利用状況	運営状況			
	運営方式	指定管理	年間利用者数	87,050 人
	運営人員		稼働率	42.3 %
	正職員	— 人	年間利用コマ数	22,777 /年
	嘱託職員等	— 人	年間利用可能コマ数	53,788 /年
	年間利用者数・稼働率の推移			
	年間利用者数 (人)		設備・諸室別の稼働率 (%)	
	令和3年度 令和4年度 令和5年度		令和3年度 令和4年度 令和5年度	

設備・諸室別の利用状況
ふれあいホール
302席
利用件数 26,227 件
利用コマ数 437 /年
利用可能コマ数 888 /年
稼働率 49.2 %
プラザホール
150席
利用件数 15,468 件
利用コマ数 2,187 /年
利用可能コマ数 4,322 /年
稼働率 50.6 %
研修室等
8部屋
利用件数 37,901 件
利用コマ数 14,261 /年
利用可能コマ数 30,970 /年
稼働率 46.0 %
調理実習室
—
利用件数 1,764 件
利用コマ数 1,009 /年
利用可能コマ数 4,209 /年
稼働率 24.0 %
創作室
—
利用件数 3,743 件
利用コマ数 1,999 /年
利用可能コマ数 4,416 /年
稼働率 45.3 %
録音室
—
利用件数 380 件
利用コマ数 1,506 /年
利用可能コマ数 4,345 /年
稼働率 34.7 %
託児室
—
利用件数 1,567 件
利用コマ数 1,288 /年
利用可能コマ数 4,294 /年
稼働率 30.0 %

コスト状況	支出(万円)		
	光熱水費	3,931	(前年比 ▲ 145)
	委託費※	8,249	(前年比 ▲ 366)
	維持補修費	648	(前年比 ▲ 69)
	人件費	6,104	(前年比 + 391)
	その他(手数料など)	1,005	(前年比 ▲ 172)
	※清掃、警備、保守点検等に係る委託費		(前年比 + 70)
	収入(万円)	1,218	(前年比 + 25)
	使用料(営利目的分以外)	890	(前年比 + 149)
	使用料(営利目的分)	—	(前年比 ▲ 19)
	その他(目的外使用料等)	328	(前年比 ▲ 105)
	施設使用料減免実施額(万円)	2,946	(前年比 + 1,423)
	運営コストの推移 		
	注1) 支出・収入とも、それぞれの金額を表示単位未満の位で四捨五入しているため、合計と内訳の足し上げが一致しない場合があります。		
	受益者負担割合 施設使用料 / 運営コスト = 4.5 %		

備考

用途 : シルバーセンター  
 所管局 : 健康福祉局  
 所管課 : 高齢企画課

78

施設名 : シルバーセンター

令和5年度実績

施設概要

所在・土地				
所在地	青葉区花京院1丁目3-2			
敷地面積	3,287	m <sup>2</sup>	敷地保有状況	所有
地図情報へのリンク	<a href="https://www2.wagmap.jp/sendacity/MAP?linkid=3be99792-369d-4d10-b4c2-1a8d03533472&amp;mid=234">https://www2.wagmap.jp/sendacity/MAP?linkid=3be99792-369d-4d10-b4c2-1a8d03533472&amp;mid=234</a>			
施設全体				
併設施設	複合用途なし			
建物状況				
延床面積	9,496	m <sup>2</sup>	建物の権利状況	所有権
建築年度	平成3	年	構造	鉄骨鉄筋コンクリート
築年数	33	年	駐車可能台数	40台
大規模改修年度	—	年	大規模改修経過年数	—年

運営時間・休館日
運営時間: 9:00~21:30
休館日: 施設点検日(月2日程度)、年末年始

運営・利用状況

運営状況					
運営方式		指定管理		年間利用者数	102,505 人
運営人員				稼働率	46.2 %
正職員		— 人		年間利用コマ数	10,739 /年
嘱託職員等		— 人		年間利用可能コマ数	23,256 /年

年間利用者数・稼働率の推移

年間利用者数 (人)

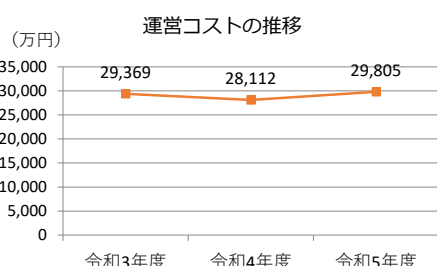
年度	年間利用者数 (人)
令和3年度	62,835
令和4年度	85,685
令和5年度	102,505

設備・諸室別の稼働率 (%)

設備・諸室	令和3年度 (%)	令和4年度 (%)	令和5年度 (%)
交流ホール	31	44	48
研修室	38	46	51
会議室	37	47	45
和室	29	30	33

設備・諸室別の利用状況
交流ホール
304席
利用件数 29,469 件
利用コマ数 489 /年
利用可能コマ数 1,026 /年
稼働率 47.7 %
研修室
3室
利用件数 29,381 件
利用コマ数 6,814 /年
利用可能コマ数 13,338 /年
稼働率 51.1 %
会議室
24名
利用件数 3,892 件
利用コマ数 1,978 /年
利用可能コマ数 4,446 /年
稼働率 44.5 %
和室
34名
利用件数 3,657 件
利用コマ数 1,458 /年
利用可能コマ数 4,446 /年
稼働率 32.8 %
温水プール・サウナ
20m×4コース
利用件数 18,759 件
利用コマ数 — /年
利用可能コマ数 — /年
稼働率 — %
利用件数 — 件
利用コマ数 — /年
利用可能コマ数 — /年
稼働率 — %

コスト状況	支出(万円)		
	光熱水費	29,805	(前年比 + 1,694)
	委託費※	5,645	(前年比 + 35)
	維持補修費	10,554	(前年比 + 1,320)
	人件費	487	(前年比 ▲ 519)
	その他(手数料など)	9,768	(前年比 + 817)
	※清掃、警備、保守点検等に係る委託費	3,352	(前年比 + 40)
	収入(万円)		
	使用料(営利目的分以外)	1,533	(前年比 ▲ 2,057)
	使用料(営利目的分)	1,451	(前年比 ▲ 312)
	その他(目的外使用料等)	22	(前年比 ▲ 76)
	施設使用料減免実施額(万円)	60	(前年比 ▲ 1,669)
		2,062	(前年比 ▲ 526)



注1) 支出・収入とも、それぞれの金額を表示単位未満の位で四捨五入しているため、合計と内訳の足し上げが一致しない場合があります。

受益者負担割合
施設使用料 / 運営コスト = 4.9 %

備考 温水プールについては稼働率を算定していません。

用途 : 農林業施設  
 所管局 : 経済局  
 所管課 : 農林企画課

79

施設名 : せんだい農業園芸センター (愛称 : みどりの杜)

令和5年度実績

施設概要

所在・土地				
所在地	若林区荒井字切新田13-1			
敷地面積	112,710	m <sup>2</sup>	敷地保有状況	所有
地図情報へのリンク	<a href="https://www2.wagmap.jp/sendacity/MAP?linkid=3878e29b-0903-4921-a058-8887cb04d403&amp;mid=231">https://www2.wagmap.jp/sendacity/MAP?linkid=3878e29b-0903-4921-a058-8887cb04d403&amp;mid=231</a>			
施設全体				
併設施設	複合用途なし			
建物状況				
延床面積	3,216	m <sup>2</sup>	建物の権利状況	所有権
建築年度	昭和63	年	構造	鉄筋コンクリート
築年数	36	年	駐車可能台数	376 台
大規模改修年度	—	年	大規模改修経過年数	— 年

運営時間・休館日	
運営時間: 9:00~17:00 (3月~10月), 9:00~16:00 (11月~2月)	
休館日: 月曜日 (休日にあたる場合は翌平日)、年末年始 (12/29~1/4)	

運営・利用状況

運営状況

運営方式	貸付	年間利用者数	306,278 人
運営人員		稼働率	— %
正職員	— 人	年間利用コマ数	— /年
嘱託職員等	— 人	年間利用可能コマ数	— /年

年間利用者数・稼働率の推移

年間利用者数 (人)

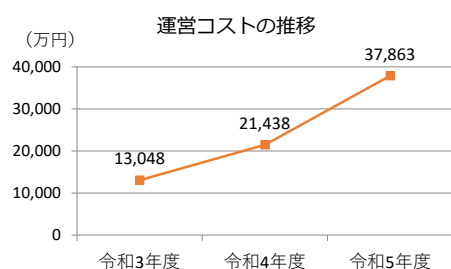
年度	年間利用者数 (人)
令和3年度	310,324
令和4年度	300,799
令和5年度	306,278

設備・諸室別の稼働率 (%)

施設	令和3年度 (%)	令和4年度 (%)	令和5年度 (%)
企画展示室	12	21	64
加工棟	10	17	16
管理研修棟	15	17	43

設備・諸室別の利用状況			
企画展示室			
利用件数	—	件	
利用コマ数	50	/年	
利用可能コマ数	78	/年	
稼働率	64.1	%	
加工棟			
調理研修室等	—	件	
利用コマ数	389	/年	
利用可能コマ数	2,366	/年	
稼働率	16.4	%	
管理研修棟			
研修室1・2、和室	—	件	
利用コマ数	354	/年	
利用可能コマ数	832	/年	
稼働率	42.5	%	
利用件数	—	件	
利用コマ数	—	/年	
利用可能コマ数	—	/年	
稼働率	—	%	
利用件数	—	件	
利用コマ数	—	/年	
利用可能コマ数	—	/年	
稼働率	—	%	

コスト状況	支出 (万円)		
	光熱水費	—	(前年比 ± 0)
	委託費※	8,657	(前年比 ± 0)
	維持補修費	267	(前年比 ▲ 70)
	人件費	—	(前年比 ± 0)
	その他 (手数料など)	28,939	(前年比 + 16,496)
	※清掃、警備、保守点検等に係る委託費		
	収入 (万円)		
	使用料 (営利目的分以外)	—	(前年比 ± 0)
	使用料 (営利目的分)	—	(前年比 ± 0)
	その他 (目的外使用料等)	162	(前年比 + 14)
	施設使用料減免実施額 (万円)	—	(前年比 ± 0)



注1) 支出・収入とも、それぞれの金額を表示単位未満の位で四捨五入しているため、合計と内訳の足し上げが一致しない場合があります。

受益者負担割合		
施設使用料	—	
運営コスト	—	
	=	0.0 %

備 考

- ・財産の貸付けにより民間事業者が運営する施設であり、本市の施設使用料収入はありません。
- ・なお、広場部分の植栽管理等については、施設の運営とは別に民間事業者へ委託しています。
- ・大規模改修工事に伴い、令和5年4月1日から令和6年3月31日まで休館したため、利用可能コマ数が過年度と比べ少なくなっています。

用途 : その他産業振興施設  
 所管局 : 経済局  
 所管課 : 中小企業支援課

80

施設名 : 中小企業活性化センター

令和5年度実績

施設概要

所在・土地				
所在地	青葉区中央1丁目3-1			
敷地面積	6,591	m <sup>2</sup>	敷地保有状況	敷地権
地図情報へのリンク	<a href="https://www2.wagmap.jp/sendacity/MAP?linkid=c38d05cc-ad20-40e3-92fb-f8566b49ea16&amp;mid=231">https://www2.wagmap.jp/sendacity/MAP?linkid=c38d05cc-ad20-40e3-92fb-f8566b49ea16&amp;mid=231</a>			
施設全体				
併設施設	エル・ソーラ仙台, 仙台子ども体験プラザ, 仙台駅前サービスセンター			
建物状況				
延床面積	4,972	m <sup>2</sup>	建物の権利状況	区分所有権
建築年度	平成10	年	構造	鉄骨鉄筋コンクリート
築年数	26	年	駐車可能台数	0 台
大規模改修年度	—	年	大規模改修経過年数	— 年

運営時間・休館日
運営時間: 9:00~22:00
休館日: 月2回保守点検日、年末年始

運営状況

運営方式	指定管理	年間利用者数	132,087	人
運営人員		稼働率	44.7	%
正職員	— 人	年間利用コマ数	15,651	/年
嘱託職員等	— 人	年間利用可能コマ数	34,992	/年

年間利用者数・稼働率の推移

年間利用者数 (人)

年度	年間利用者数 (人)
令和3年度	55,466
令和4年度	84,373
令和5年度	132,087

設備・諸室別の稼働率 (%)

設備・諸室	令和3年度 (%)	令和4年度 (%)	令和5年度 (%)
多目的ホール	44	59	64
セミナールーム1A	40	52	64
セミナールーム1B	42	57	65
セミナールーム2A	46	57	73
セミナールーム2B	44	51	71
特別会議室	33	36	40
会議・研修・控室	16	22	26

運営・利用状況

設備・諸室別の利用状況			
多目的ホール	708.5㎡		
	利用件数	78,480	件
	利用コマ数	581	/年
	利用可能コマ数	908	/年
	稼働率	64.0	%
	セミナールーム1A		
セミナールーム1A	20席		
	利用件数	7,038	件
	利用コマ数	2,100	/年
	利用可能コマ数	3,260	/年
	稼働率	64.4	%
	セミナールーム1B		
セミナールーム1B	24席		
	利用件数	6,304	件
	利用コマ数	2,111	/年
	利用可能コマ数	3,261	/年
	稼働率	64.7	%
	セミナールーム2A		
セミナールーム2A	60席		
	利用件数	16,269	件
	利用コマ数	2,428	/年
	利用可能コマ数	3,321	/年
	稼働率	73.1	%
	セミナールーム2B		
セミナールーム2B	72席		
	利用件数	14,135	件
	利用コマ数	2,348	/年
	利用可能コマ数	3,326	/年
	稼働率	70.6	%
	特別会議室		
特別会議室	20席		
	利用件数	4,845	件
	利用コマ数	1,713	/年
	利用可能コマ数	4,236	/年
	稼働率	40.4	%
	楽屋・厨房・控室		
楽屋・厨房・控室			
	利用件数	5,016	件
	利用コマ数	4,370	/年
	利用可能コマ数	16,680	/年
	稼働率	26.2	%
	備考	平成29年4月1日に供用を開始しました。	

コスト状況	支出 (万円)		23,107 (前年比 ▲ 613)
	光熱水費	3,717 (前年比 + 561)	
	委託費※	2,908 (前年比 + 270)	
	維持補修費	362 (前年比 + 303)	
	人件費	2,587 (前年比 ▲ 100)	
	その他 (手数料など)	13,534 (前年比 ▲ 1,649)	
	※清掃、警備、保守点検等に係る委託費		
	収入 (万円)	4,996 (前年比 + 451)	
	使用料 (営利目的分以外)	4,950 (前年比 + 445)	
	使用料 (営利目的分)	— (前年比 ± 0)	
	その他 (目的外使用料等)	46 (前年比 + 6)	
	施設使用料減免実施額 (万円)	— (前年比 ± 0)	
	運営コストの推移		
	注1) 支出・収入とも、それぞれの金額を表示単位未満の位で四捨五入しているため、合計と内訳の足し上げが一致しない場合があります。		
	受益者負担割合		
	施設使用料 運営コスト	=	21.4 %

用途：その他観光交流施設  
所管局：文化観光局  
所管課：観光課

施設名：せんだい秋保文化の里センター

令和5年度実績

施設概要

所在地				太白区秋保町湯元字寺田原40-7					
敷地面積		5,153		m <sup>2</sup>		敷地保有状況		所有	
地図情報へのリンク		<a href="https://www2.wagmap.jp/sendaicity/MAP?linkid=b31f6adf-dfa2-4122-9daf-74e5f776de0a&amp;mid=236">https://www2.wagmap.jp/sendaicity/MAP?linkid=b31f6adf-dfa2-4122-9daf-74e5f776de0a&amp;mid=236</a>							
施設全体									
併設施設		複合用途なし							
建物状況									
延床面積		1,354		m <sup>2</sup>		建物の権利状況		所有権	
建築年度		平成12		年		構造		鉄筋コンクリート	
築年数		24		年		駐車可能台数		30 台	
大規模改修年度		—		年		大規模改修経過年数		— 年	

運営・利用状況

運営方式				指定管理		年間利用者数		73,910 人	
運営人員						稼働率		67.1 %	
正職員		—		人		年間利用コマ数		8,713 /年	
嘱託職員等		—		人		年間利用可能コマ数		12,980 /年	
年間利用者数・稼働率の推移									
<div>年間利用者数 (人)</div>					<div>稼働率 (%)</div>				

コスト状況

支出 (万円)		5,049		(前年比 ▲ 198)		
運営コスト	光熱水費	984		(前年比 + 79)		
	委託費※	696		(前年比 ▲ 237)		
	維持補修費	216		(前年比 ▲ 45)		
	人件費	2,147		(前年比 + 146)		
	その他 (手数料など)	1,006		(前年比 ▲ 141)		
	※清掃、警備、保守点検に係る委託費					
収入 (万円)		170		(前年比 ▲ 128)		
使用料 (営利目的分以外)		6		(前年比 + 3)		
使用料 (営利目的分)		4		(前年比 ▲ 2)		
その他 (目的外使用料等)		160		(前年比 ▲ 129)		
施設使用料減免実施額 (万円)		7		(前年比 + 2)		
運営コストの推移						
<div>(万円)</div>						
注1) 支出・収入とも、それぞれの金額を表示単位未満の位で四捨五入しているため、合計と内訳の足し上げが一致しない場合があります。						
受益者負担割合						
<div>施設使用料</div> <div>運営コスト</div> <div>= 0.2 %</div>						

備考

多目的ルームの利用実績には、指定管理者の自主事業である催しの利用も含めています。

運営時間・休館日

運営時間:  
9:00～18:00

休館日:  
—

設備・諸室別の利用状況

多目的ルーム		
利用件数	172	件
利用コマ数	8,713	/年
利用可能コマ数	12,980	/年
稼働率	67.1	%
利用件数	—	件
利用コマ数	—	/年
利用可能コマ数	—	/年
稼働率	—	%
利用件数	—	件
利用コマ数	—	/年
利用可能コマ数	—	/年
稼働率	—	%
利用件数	—	件
利用コマ数	—	/年
利用可能コマ数	—	/年
稼働率	—	%
利用件数	—	件
利用コマ数	—	/年
利用可能コマ数	—	/年
稼働率	—	%



用途：自転車等駐車場  
所管局：建設局  
所管課：道路部道路管理課

※1 収入及びランニングコストの金額は表示単位未満の位で四捨五入しているため、合計と内訳の足し上げが一致しない場合があります。  
※2（公財）仙台市建設公社が運営している駐輪場では、利用料金を公社の収入とした上で、施設の管理経費に充てています。

	施設名 ※末尾の「自転車等 駐車場」は省略	所在地	整備 台数	うち		運営時間	令和5年度 利用台数	稼働率 対前年度 増減	【万円】 ※1		令和5年度 ランニング コスト	【万円】 ※1				ランニン グコスト 対前年度 増減	備考	
				自転車	バイク				収入	使用料 収入		その他 収入	光熱水費	清掃等 委託費	維持 補修費			人件費
82	東仙台駅	宮城野区東仙台1丁目	383	360	23	始発15分前 ～終電15分後	100,241	72%	1,994	—	2,099	18	2	1,331	—	748	89	(公財)仙台市建設 公社が運営※2
83	岩切駅北口	宮城野区岩切字東河原	605	561	44	始発15分前 ～終電15分後	199,841	90%	13,399	935	7,226	31	2	6,304	808	81	42	
84	岩切駅南口	宮城野区岩切字東河原	91	80	11	(24時間)	22,841	69%	22,841	129	897	3	—	—	808	86	57	平成30年11月18日 供用開始
85	長町駅東口	太白区あすと長町1丁目	1,168	1,084	84	始発15分前 ～終電15分後	317,946	74%	▲ 8,810	1,544	832	174	228	21	340	69	168	
86	太子堂駅	太白区あすと長町3丁目	590	555	35	始発15分前 ～終電15分後	126,275	58%	654	642	551	52	90	0	340	69	76	
87	南仙台駅東口	太白区中田5丁目	1,968	1,876	92	始発15分前 ～終電15分後	479,525	67%	7,838	2,104	1,579	193	118	—	1,200	68	196	
88	南仙台駅西口	太白区西中田4丁目	617	597	20	(24時間)	109,376	48%	109,376	586	1,259	49	3	38	601	568	133	
89	宮城野原駅	宮城野区宮城野2丁目	288	281	7	始発15分前 ～終電15分後	43,026	41%	▲ 6,083	209	332	14	2	—	248	68	57	
90	榴ヶ岡駅	宮城野区榴岡5丁目	102	80	22	始発15分前 ～終電15分後	32,745	88%	2,704	—	877	20	2	—	—	855	53	(公財)仙台市建設 公社が運営※2
91	陸前原ノ町駅	宮城野区五輪2丁目	431	375	56	始発15分前 ～終電15分後	59,266	38%	1,939	283	435	92	27	—	248	68	49	
92	苦竹駅	宮城野区南目館	411	391	20	始発15分前 ～終電15分後	31,606	21%	1,925	149	348	27	4	—	248	69	51	
93	小鶴新田駅北口	宮城野区新田東2丁目	949	914	35	始発15分前 ～終電15分後	106,427	31%	4,662	482	495	78	12	—	337	68	43	
94	小鶴新田駅南口	宮城野区新田東3丁目	152	148	4	始発15分前 ～終電15分後	8,846	16%	8,846	48	416	9	2	—	337	68	79	
95	福田町駅北口	宮城野区田子字要害	218	211	7	(24時間)	43,569	55%	5,228	231	469	—	—	—	401	68	95	
96	福田町駅南口	宮城野区福田町1丁目	421	415	6	始発15分前 ～終電15分後	84,385	55%	84,385	377	482	—	4	—	401	77	96	
97	陸前高砂駅	宮城野区福室2丁目	1,215	1,180	35	始発15分前 ～終電15分後	169,200	38%	▲ 3,663	767	1,214	52	4	486	604	68	133	
98	中野栄駅	宮城野区栄4丁目	305	302	3	(24時間)	96,366	86%	▲ 1,599	384	2,952	8	—	2,262	604	78	129	
99	東照宮駅	青葉区東照宮2丁目	268	268	0	始発15分前 ～終電15分後	77,611	79%	▲ 2,011	—	998	49	5	0	—	944	50	(公財)仙台市建設 公社が運営※2
100	JR北仙台駅	青葉区昭和町	310	295	15	(24時間)	79,088	70%	▲ 3,236	—	613	41	—	0	—	572	53	(公財)仙台市建設 公社が運営※2
101	北山駅	青葉区山手町	220	140	80	(24時間)	20,714	26%	7,008	88	205	5	—	—	132	68	35	
102	東北福祉大前駅	青葉区国見1丁目	50	31	19	始発15分前 ～終電15分後	9,285	51%	1,877	56	202	—	2	—	132	68	35	
103	国見駅	青葉区国見5丁目	130	60	70	始発15分前 ～終電15分後	8,288	17%	720	54	221	19	2	—	132	68	33	
104	陸前落合駅北口	青葉区落合2丁目	225	175	50	始発15分前 ～終電15分後	20,873	25%	▲ 799	123	415	18	2	—	327	68	73	
105	陸前落合駅南口	青葉区落合2丁目	446	421	25	始発15分前 ～終電15分後	58,776	36%	58,776	271	418	21	2	—	327	68	34	
106	愛子駅(北口)	青葉区愛子中央1丁目	263	218	45	始発15分前 ～終電15分後	21,829	23%	2,053	107	547	45	5	—	429	68	24	
107	愛子駅(南口)	青葉区愛子中央1丁目	310	293	17	(24時間)	81,860	72%	81,860	—	473	9	—	—	—	464	55	(公財)仙台市建設 公社が運営※2
108	熊ヶ根駅	青葉区熊ヶ根字檀の原一 番	40	40	0	(24時間)	—	—	—	—	3	—	—	—	—	3	±0	無料
109	泉中央駅	泉区泉中央1丁目	2,166	1,754	412	始発15分前 ～終電15分後	458,356	58%	▲ 21,084	2,250	3,608	399	273	630	2,101	205	391	

用途：自転車等駐車場  
所管局：建設局  
所管課：道路部道路管理課

※1 収入及びランニングコストの金額は表示単位未満の位で四捨五入しているため、合計と内訳の足し上げが一致しない場合があります。  
※2（公財）仙台市建設公社が運営している駐輪場では、利用料金を公社の収入とした上で、施設の管理経費に充てています。

	施設名 ※末尾の「自転車等 駐車場」は省略	所在地	整備 台数	【万円】 ※1		稼働率 対前年度 増減	令和5年度 稼働率	利用台数 対前年度 増減	令和5年度 利用台数	運営時間	【万円】 ※1			令和5年度 ランニング コスト	【万円】 ※1				ランニン グコスト 対前年度 増減	備考	
				うち 自転車	うち バイク						令和5年度 収入	使用料 収入	その他 収入		収入 対前年度 増減	光熱水費	清掃等 委託費	維持 補修費			人件費
110	八乙女駅第一	泉区八乙女中央1丁目	155	115	40	始発15分前 ～終電15分後	138%	▲ 64,759	78,067	84.759	345	345	—	511	2	1	0	415	93	109	
111	八乙女駅第二	泉区八乙女中央5丁目	220	190	30	始発15分前 ～終電15分後	17%	13,933	13,933	17.0%	249	76	173	1,009	25	2	336	415	231	101	
112	八乙女駅第三	泉区八乙女中央1丁目	500	500	0	始発15分前 ～終電15分後	31%	56,321	56,321	31.0%	300	300	—	1,331	103	120	—	415	693	211	
113	黒松駅	泉区黒松1丁目	248	206	42	始発15分前 ～終電15分後	40%	3,677	35,875	—	185	185	—	302	18	23	—	193	68	52	
114	旭ヶ丘駅	青葉区旭ヶ丘3丁目	310	230	80	始発15分前 ～終電15分後	63%	9,377	71,201	—	371	371	—	311	38	12	—	193	68	46	
115	台原駅第一	青葉区台原5丁目	238	190	48	(24時間)	35%	2,050	30,230	—	160	160	—	1,434	15	9	1,149	193	68	45	
116	台原駅第二	青葉区台原森林公園	115	102	13	(24時間)	17%	7,039	7,039	17.0%	41	41	—	267	6	—	—	193	68	51	
117	地下鉄北仙台駅	青葉区堤町1丁目	417	319	98	始発15分前 ～終電15分後	35%	3,545	53,958	—	293	281	12	1,508	171	248	—	1,021	68	124	
118	北四番丁駅	青葉区木町通2丁目	377	337	40	始発15分前 ～終電15分後	75%	8,950	104,147	—	525	525	—	6,909	44	4	5,996	624	241	▲ 6	
119	五橋駅	若林区清水小路	56	56	0	始発15分前 ～終電15分後	79%	9,574	16,268	—	69	69	—	427	11	—	—	244	172	40	
120	愛宕橋駅	若林区土樋1丁目	113	89	24	(24時間)	43%	▲ 3,927	17,726	—	121	121	—	487	18	—	—	401	68	168	
121	河原町駅第一	若林区舟丁	251	239	12	(24時間)	101%	221	92,979	101.0%	457	457	—	6,557	22	—	5,866	601	68	130	
122	河原町駅第二	若林区河原町1丁目	80	80	0	(24時間)	103%	5,225	30,071	—	133	133	—	424	9	—	—	347	68	172	
123	長町一丁目駅	太白区長町1丁目	198	182	16	始発15分前 ～終電15分後	33%	1,846	24,146	—	123	123	—	519	21	47	42	340	69	79	
124	長町駅西口	太白区長町5丁目	440	412	28	始発15分前 ～終電15分後	72%	▲ 1,527	115,658	—	586	553	33	553	50	94	—	340	69	76	
125	長町南駅	太白区長町南3丁目	322	282	40	始発15分前 ～終電15分後	80%	4,521	94,672	—	446	446	—	708	34	5	0	601	68	138	
126	富沢駅第一	太白区大野田5丁目	738	692	46	始発15分前 ～終電15分後	56%	5,967	151,116	—	704	704	—	759	58	32	0	601	68	136	
127	富沢駅第二	太白区富沢4丁目	361	361	0	(24時間)	113%	15,269	148,733	—	716	716	—	674	12	—	2	219	441	▲ 12	
128	荒井駅	若林区荒井6丁目、荒井字 東	395	349	46	始発15分前 ～終電15分後	84%	4,962	121,113	—	575	575	—	1,308	45	4	—	609	650	88	
129	六丁の目駅	若林区六丁の目南町	371	354	17	始発15分前 ～終電15分後	88%	4,863	118,972	—	567	567	—	303	19	4	0	212	68	▲ 75	
130	卸町駅	若林区大和町4丁目	226	222	4	始発15分前 ～終電15分後	69%	▲ 1,920	56,886	—	281	281	—	498	13	4	—	212	269	32	
131	薬師堂駅	若林区木ノ下3丁目	522	510	12	始発15分前 ～終電15分後	88%	15,773	168,159	—	824	823	1	749	18	4	50	609	68	89	
132	連坊駅	若林区連坊2丁目	217	205	12	始発15分前 ～終電15分後	44%	▲ 570	34,995	—	187	187	—	557	60	9	—	212	276	28	
133	仙台駅西口南	青葉区中央3丁目	176	176	0	始発15分前 ～終電15分後	118%	1,088	75,993	—	378	378	—	2,762	12	2	—	212	2,536	31	
134	青葉通一番町駅	青葉区一番町2丁目、一番 町3丁目	1,111	693	418	(24時間)	52%	9,792	211,666	—	1,280	1,247	33	3,268	327	715	97	2,061	68	346	
135	大町西公園駅	青葉区大町2丁目	70	65	5	(24時間)	53%	1,955	13,553	—	82	82	—	440	7	—	—	212	221	33	
136	国際センター駅	青葉区青葉山	112	107	5	始発15分前 ～終電15分後	86%	4,097	35,169	—	183	183	—	294	12	2	—	212	68	31	
137	川内駅	青葉区川内	66	49	17	始発15分前 ～終電15分後	16%	13	3,894	—	22	22	—	292	10	2	—	212	68	32	
138	青葉山駅	青葉区荒巻字青葉	41	28	13	(24時間)	3%	149	425	—	3	3	—	291	3	—	—	212	76	31	

用途：自転車等駐車場  
所管局：建設局  
所管課：道路部道路管理課

※1 収入及びランニングコストの金額は表示単位未満の位で四捨五入しているため、合計と内訳の足し上げが一致しない場合があります。  
※2（公財）仙台市建設公社が運営している駐輪場では、利用料金を公社の収入とした上で、施設の管理経費に充てています。

	施設名 ※末尾の「自転車等 駐車場」は省略	所在地	【万円】 ※1			令和5年度 稼働率	令和5年度 稼働率	【万円】 ※1			収入 対前年度 増減	※1					ランニン グコスト 対前年度 増減	備考
			整備 台数	うち 自転車	うち バイク	令和5年度 稼働率	稼働率 対前年度 増減	令和5年度 収入	使用料 収入	その他 収入		光熱水費	清掃等 委託費	維持 補修費	人件費	その他		
139	八木山動物公園駅	太白区八木山本町1丁目	560	301	259	始発15分前 ～終電15分後	－	351	351	－	37	794	108	9	609	68	79	
140	仙台駅東口地下	宮城野区榴岡1丁目	1,710	1,445	265	5:00～24:30	－	2,284	2,267	17	77	13,020	712	555	10,858	68	▲ 50	
141	青葉通地下	青葉区一番町3丁目、中央3丁目	918	688	230	(24時間)	－	1,158	1,149	9	▲ 5	1,797	216	386	33	1,094	64	
142	広瀬通地下	青葉区一番町3丁目、国分町1丁目	1,110	682	428	(24時間)	－	2,192	2,180	12	94	3,368	283	347	－	2,670	▲ 23	
143	元鍛冶丁公園	青葉区国分町2丁目	628	628	0	(24時間)	－	388	388	－	10	2,022	139	368	50	1,386	321	
144	勾当台公園地下	青葉区国分町3丁目	330	206	124	(24時間)	－	835	832	3	3	886	59	14	0	745	▲ 838	
145	仙台駅西口北地下	青葉区中央1丁目	2,030	1,479	551	(24時間)	－	2,584	2,567	17	▲ 39	5,615	598	726	3,101	1,122	582	
146	勾当台路上	青葉区国分町3丁目	114	89	25	(24時間)	－	818	818	－	46	889	－	76	－	745	▲ 89	
147	仙台駅西口北路上	青葉区中央1丁目	103	83	20	(24時間)	－	604	604	－	±0	1,311	3	53	65	1,122	174	
148	仙台駅西口南路上	青葉区中央3丁目、中央4丁目	191	177	14	(24時間)	－	926	926	－	95	2,935	12	115	1,618	1,122	143	
149	仙台駅東口路上	宮城野区榴岡4丁目	193	193	0	(24時間)	－	574	574	－	43	1,047	16	136	－	827	232	
150	宮城野通駅路上	宮城野区榴岡4丁目	67	67	0	(24時間)	－	109	109	－	－	941	4	42	－	827	194	
151	青葉通駅路上	青葉区中央2丁目	92	92	0	(24時間)	－	332	332	－	－	1,275	6	99	8	1,094	▲ 263	

用途：都市公園（有料施設）  
所管局：建設局  
所管課：公園管理課

施設名：評定河原公園庭球場

令和5年度実績

施設概要

所在地				青葉区花壇1-1					
敷地面積		17,007		㎡		敷地保有状況		その他	
地図情報へのリンク		<a href="https://www2.wagmap.jp/sendacity/MAP?linkid=5f26019c-80c6-4987-a1ec-ce3adc054695&amp;mid=232">https://www2.wagmap.jp/sendacity/MAP?linkid=5f26019c-80c6-4987-a1ec-ce3adc054695&amp;mid=232</a>							
施設状況									
供用開始		昭和15年11月1日				駐車可能台数		20 台	

運営・利用状況

運営状況									
運営方式		指定管理		年間利用者数		28,616 人			
運営人員				稼働率		56.1 %			
正職員		— 人		年間利用コマ数		9,030 /年			
嘱託職員等		— 人		年間利用可能コマ数		16,104 /年			
年間利用者数・稼働率の推移									
年間利用者数 (人)					稼働率 (%)				
									
令和3年度					令和3年度				
令和4年度					令和4年度				
令和5年度					令和5年度				

コスト状況

支出 (万円)		1,247		(前年比 ▲ 401)	
運営コスト	光熱水費	—		(前年比 ± 0)	
	委託費※	627		(前年比 ▲ 280)	
	維持補修費	47		(前年比 ▲ 39)	
	人件費	443		(前年比 ▲ 104)	
	その他 (手数料など)	130		(前年比 + 23)	
	※清掃、警備、保守点検等に係る委託費				
収入 (万円)		248		(前年比 ▲ 304)	
使用料 (営利目的分以外)		248		(前年比 ▲ 304)	
使用料 (営利目的分)		—		(前年比 ± 0)	
その他 (目的外使用料等)		—		(前年比 ± 0)	
施設使用料減免実施額 (万円)		11		(前年比 + 8)	
運営コストの推移					
					
注1) 支出・収入とも、それぞれの金額を表示単位未満の位で四捨五入しているため、合計と内訳の足し上げが一致しない場合があります。					
受益者負担割合					
<div>施設使用料</div> <div>運営コスト</div> <div>=</div> <div>19.9 %</div>					

運営時間・休館日

運営時間:  
6:00～19:00 (4/1～10/31)  
7:00～17:00 (11/1～3/31)

休館日:  
年末年始 (12/28～1/4)

設備・諸室別の利用状況

利用件数			— 件		
利用コマ数			— /年		
利用可能コマ数			— /年		
稼働率			— %		
利用件数			— 件		
利用コマ数			— /年		
利用可能コマ数			— /年		
稼働率			— %		
利用件数			— 件		
利用コマ数			— /年		
利用可能コマ数			— /年		
稼働率			— %		
利用件数			— 件		
利用コマ数			— /年		
利用可能コマ数			— /年		
稼働率			— %		

備考

用途：都市公園（有料施設）  
所管局：建設局  
所管課：公園管理課

施設名：桜ヶ丘公園庭球場

令和5年度実績

施設概要

所在・土地			
所在地	青葉区桜ヶ丘 8 丁目2-1		
敷地面積	69,586㎡	敷地保有状況	所有
地図情報へのリンク	<a href="https://www2.wagmap.jp/sendaicity/MAP?linkid=7addc8da-cfcf-406c-a6b7-f197ced8a52a&amp;mid=232">https://www2.wagmap.jp/sendaicity/MAP?linkid=7addc8da-cfcf-406c-a6b7-f197ced8a52a&amp;mid=232</a>		
施設状況			
供用開始	昭和61年7月1日	駐車可能台数	48 台

運営時間・休館日	
運営時間: 9:00~19:00 (4/1~10/31) 9:00~17:00 (11/1~3/31)	
休館日: 年末年始 (12/28~1/4)	

運営・利用状況

運営状況

運営方式	指定管理	年間利用者数	9,552	人
運営人員		稼働率	32.4	%
正職員	— 人	年間利用コマ数	4,159	/年
嘱託職員等	— 人	年間利用可能コマ数	12,855	/年

年間利用者数・稼働率の推移

年間利用者数 (人)

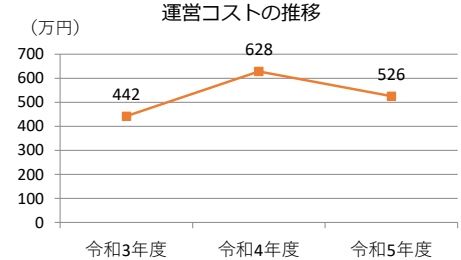
年度	年間利用者数 (人)
令和3年度	8,653
令和4年度	8,982
令和5年度	9,552

稼働率 (%)

年度	稼働率 (%)
令和3年度	34
令和4年度	33
令和5年度	32

設備・諸室別の利用状況	
利用件数	— 件
利用コマ数	— /年
利用可能コマ数	— /年
稼働率	— %
利用件数	— 件
利用コマ数	— /年
利用可能コマ数	— /年
稼働率	— %
利用件数	— 件
利用コマ数	— /年
利用可能コマ数	— /年
稼働率	— %
利用件数	— 件
利用コマ数	— /年
利用可能コマ数	— /年
稼働率	— %
利用件数	— 件
利用コマ数	— /年
利用可能コマ数	— /年
稼働率	— %

コスト状況	支出 (万円)	526 (前年比 ▲ 103)
	光熱水費	— (前年比 ± 0)
	委託費※	264 (前年比 ▲ 82)
	維持補修費	20 (前年比 ▲ 13)
	人件費	187 (前年比 ▲ 22)
	その他 (手数料など)	55 (前年比 + 14)
	※清掃、警備、保守点検等に係る委託費	
	収入 (万円)	105 (前年比 ▲ 106)
	使用料 (営利目的分以外)	105 (前年比 ▲ 106)
	使用料 (営利目的分)	— (前年比 ± 0)
	その他 (目的外使用料等)	— (前年比 ± 0)
	施設使用料減免実施額 (万円)	13 (前年比 + 4)



注1) 支出・収入とも、それぞれの金額を表示単位未満の位で四捨五入しているため、合計と内訳の足し上げが一致しない場合があります。

受益者負担割合	
施設使用料 運営コスト	= 19.9 %

備考
----

用途：都市公園（有料施設）  
所管局：建設局  
所管課：公園管理課

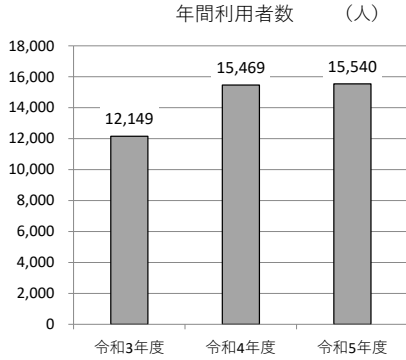
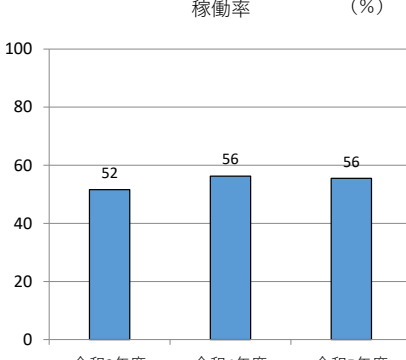
施設名：卸町東二丁目公園庭球場

令和5年度実績

施設概要

所在地				若林区卸町東2丁目4-1					
敷地面積		33,009		m <sup>2</sup>		敷地保有状況		所有	
地図情報へのリンク		<a href="https://www2.wagmap.jp/sendaicity/MAP?linkid=71769284-62e4-4e88-8a06-4f653271e4da&amp;mid=232">https://www2.wagmap.jp/sendaicity/MAP?linkid=71769284-62e4-4e88-8a06-4f653271e4da&amp;mid=232</a>							
施設状況									
供用開始		昭和56年10月1日			駐車可能台数		0 台		

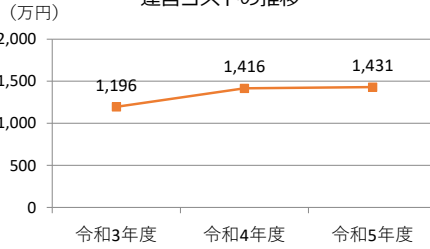
運営・利用状況

運営状況									
運営方式		指定管理		年間利用者数		15,540		人	
運営人員				稼働率		55.5		%	
正職員		— 人		年間利用コマ数		7,946		/年	
嘱託職員等		— 人		年間利用可能コマ数		14,316		/年	
年間利用者数・稼働率の推移									
<div><div>年間利用者数 (人)</div><div>稼働率 (%)</div></div>									

コスト状況

支出 (万円)		1,431		(前年比 + 15)	
運営コスト	光熱水費	—		(前年比 ± 0)	
	委託費※	88		(前年比 ▲ 109)	
	維持補修費	36		(前年比 ▲ 2)	
	人件費	822		(前年比 ▲ 43)	
	その他 (手数料など)	485		(前年比 + 169)	
	※清掃、警備、保守点検等に係る委託費				
収入 (万円)		522		(前年比 + 18)	
使用料 (営利目的分以外)		522		(前年比 + 18)	
使用料 (営利目的分)		—		(前年比 ± 0)	
その他 (目的外使用料等)		—		(前年比 ± 0)	
施設使用料減免実施額 (万円)		4		(前年比 + 1)	

運営コストの推移



注1) 支出・収入とも、それぞれの金額を表示単位未満の位で四捨五入しているため、合計と内訳の足し上げが一致しない場合があります。

受益者負担割合		
施設使用料 運営コスト	=	36.5 %

運営時間・休館日

運営時間:  
9:00～21:00 (4/1～10/31)  
9:00～17:00 (11/1～3/31)

休館日:  
年末年始 (12/28～1/4)

設備・諸室別の利用状況

利用件数			—	件
利用コマ数			—	/年
利用可能コマ数			—	/年
稼働率			—	%

利用件数			—	件
利用コマ数			—	/年
利用可能コマ数			—	/年
稼働率			—	%

利用件数			—	件
利用コマ数			—	/年
利用可能コマ数			—	/年
稼働率			—	%

利用件数			—	件
利用コマ数			—	/年
利用可能コマ数			—	/年
稼働率			—	%

利用件数			—	件
利用コマ数			—	/年
利用可能コマ数			—	/年
稼働率			—	%

備考

用途 : 都市公園 (有料施設)  
 所管局 : 建設局  
 所管課 : 公園管理課

155

施設名 : 中田中央公園庭球場

令和5年度実績

施設概要

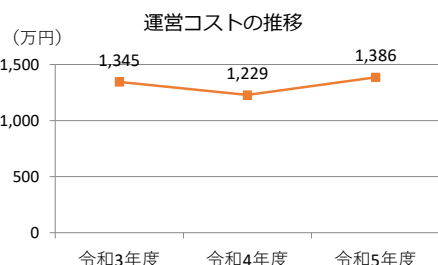
所在・土地				
所在地	太白区東中田 5 丁目13			
敷地面積	50,972	m <sup>2</sup>	敷地保有状況	所有
地図情報へのリンク	<a href="https://www2.wagmap.jp/sendaicity/MAP?linkid=e8774e5c-cc7c-4e4c-b8c5-52d24c029dde&amp;mid=232">https://www2.wagmap.jp/sendaicity/MAP?linkid=e8774e5c-cc7c-4e4c-b8c5-52d24c029dde&amp;mid=232</a>			
施設状況				
供用開始	平成8年10月1日		駐車可能台数	30 台

運営時間・休館日
運営時間: 9:00~19:00 (4/1~10/31) 9:00~17:00 (11/1~3/31)
休館日: 年末年始 (12/28~1/4)

運営・利用状況	運営状況			
	運営方式	指定管理	年間利用者数	14,831 人
	運営人員		稼働率	50.0 %
	正職員	— 人	年間利用コマ数	6,420 /年
年間利用者数・稼働率の推移	嘱託職員等	— 人	年間利用可能コマ数	12,842 /年
	年間利用者数・稼働率の推移			
年間利用者数 (人)				稼働率 (%)

設備・諸室別の利用状況		
利用件数	-	件
利用コマ数	-	/年
利用可能コマ数	-	/年
稼働率	-	%
利用件数	-	件
利用コマ数	-	/年
利用可能コマ数	-	/年
稼働率	-	%
利用件数	-	件
利用コマ数	-	/年
利用可能コマ数	-	/年
稼働率	-	%
利用件数	-	件
利用コマ数	-	/年
利用可能コマ数	-	/年
稼働率	-	%
利用件数	-	件
利用コマ数	-	/年
利用可能コマ数	-	/年
稼働率	-	%
利用件数	-	件
利用コマ数	-	/年
利用可能コマ数	-	/年
稼働率	-	%

コスト状況	支出 (万円)		1,386 (前年比 + 157)
	光熱水費	21	(前年比 + 20)
	委託費※	586	(前年比 ▲ 10)
	維持補修費	32	(前年比 ▲ 3)
運営コスト	人件費	604	(前年比 + 112)
	その他 (手数料など)	144	(前年比 + 37)
収入 (万円)	※清掃、警備、保守点検等に係る委託費		
施設使用料減免実施額 (万円)	収入 (万円)		279 (前年比 + 73)
	使用料 (営利目的分以外)		279 (前年比 + 73)
	使用料 (営利目的分)		— (前年比 ± 0)
	その他 (目的外使用料等)		— (前年比 ± 0)
	施設使用料減免実施額 (万円)		16 (前年比 ▲ 1)



注1) 支出・収入とも、それぞれの金額を表示単位未満の位で四捨五入しているため、合計と内訳の足し上げが一致しない場合があります。

受益者負担割合		
施設使用料 運営コスト	=	20.2 %

備考



用途：都市公園（有料施設）  
所管局：建設局  
所管課：公園管理課

施設名：将監公園庭球場

令和5年度実績

施設概要

所在地				泉区将監10丁目9					
敷地面積		20,960		㎡		敷地保有状況		所有	
地図情報へのリンク		<a href="https://www2.wagmap.jp/sendaicity/MAP?linkid=491e4c08-02d9-47c2-8cdd-28e7829cf480&amp;mid=232">https://www2.wagmap.jp/sendaicity/MAP?linkid=491e4c08-02d9-47c2-8cdd-28e7829cf480&amp;mid=232</a>							
施設状況									
供用開始		昭和48年7月30日			駐車可能台数		50 台		

運営・利用状況

運営状況									
運営方式		指定管理		年間利用者数		3,732		人	
運営人員				稼働率		24.8		%	
正職員		— 人		年間利用コマ数		1,624		/年	
嘱託職員等		— 人		年間利用可能コマ数		6,558		/年	

年間利用者数・稼働率の推移					
年間利用者数 (人)			稼働率 (%)		
令和3年度	3,665		令和3年度	25	
令和4年度	3,344		令和4年度	25	
令和5年度	3,732		令和5年度	25	

コスト状況

支出 (万円)		212		(前年比 + 31)	
運営コスト	光熱水費	10		(前年比 + 9)	
	委託費※	18		(前年比 + 0)	
	維持補修費	8		(前年比 + 1)	
	人件費	115		(前年比 ▲ 7)	
	その他 (手数料など)	60		(前年比 + 27)	
	※清掃、警備、保守点検等に係る委託費				
収入 (万円)		103		(前年比 + 26)	
運営コスト	使用料 (営利目的分以外)	103		(前年比 + 26)	
	使用料 (営利目的分)	—		(前年比 ± 0)	
	その他 (目的外使用料等)	—		(前年比 ± 0)	
	施設使用料減免実施額 (万円)	1		(前年比 + 2)	

運営コストの推移	
(万円)	
令和3年度	204
令和4年度	180
令和5年度	212

注1) 支出・収入とも、それぞれの金額を表示単位未満の位で四捨五入しているため、合計と内訳の足し上げが一致しない場合があります。

受益者負担割合	
施設使用料 運営コスト	= 48.8 %

運営時間・休館日

運営時間:  
6:00~19:00 (4/1~10/31)  
6:00~17:00 (11/1~12/27)

休館日:  
12/28~3/31

設備・諸室別の利用状況

利用件数			— 件		
利用コマ数			— /年		
利用可能コマ数			— /年		
稼働率			— %		

利用件数			— 件		
利用コマ数			— /年		
利用可能コマ数			— /年		
稼働率			— %		

利用件数			— 件		
利用コマ数			— /年		
利用可能コマ数			— /年		
稼働率			— %		

利用件数			— 件		
利用コマ数			— /年		
利用可能コマ数			— /年		
稼働率			— %		

備考



用途：都市公園（有料施設）  
所管局：建設局  
所管課：公園管理課

施設名：寺岡中央公園庭球場

令和5年度実績

施設概要

所在地

泉区寺岡 2 丁目12-9

敷地面積

40, 481

m<sup>2</sup>

敷地保有状況

所有

地図情報へのリンク

<https://www2.wagmap.jp/sendaicity/MAP?linkid=087d45bc-cdec-41a4-9081-a7c9dee20dcc&mid=232>

施設状況

供用開始

昭和57年7月6日

駐車可能台数

16 台

運営・利用状況

運営状況

運営方式

指定管理

年間利用者数

11, 056 人

運営人員

稼働率

51.8 %

正職員

— 人

年間利用コマ数

4, 372 /年

嘱託職員等

— 人

年間利用可能コマ数

8, 442 /年

年間利用者数・稼働率の推移

年間利用者数 (人)

令和3年度

8,566

令和4年度

10,617

令和5年度

11,056

稼働率 (%)

令和3年度

47

令和4年度

49

令和5年度

52

運営・利用状況

設備・諸室別の利用状況

利用件数

— 件

利用コマ数

— /年

利用可能コマ数

— /年

稼働率

— %

利用件数

— 件

利用コマ数

— /年

利用可能コマ数

— /年

稼働率

— %

利用件数

— 件

利用コマ数

— /年

利用可能コマ数

— /年

稼働率

— %

利用件数

— 件

利用コマ数

— /年

利用可能コマ数

— /年

稼働率

— %

利用件数

— 件

利用コマ数

— /年

利用可能コマ数

— /年

稼働率

— %

コスト状況

支出 (万円)

572 (前年比 + 130)

光熱水費

14 (前年比 + 13)

委託費※

51 (前年比 + 6)

維持補修費

22 (前年比 + 5)

人件費

320 (前年比 + 20)

その他 (手数料など)

166 (前年比 + 85)

※清掃、警備、保守点検等に係る委託費

収入 (万円)

287 (前年比 + 97)

使用料 (営利目的分以外)

287 (前年比 + 97)

使用料 (営利目的分)

— (前年比 ± 0)

その他 (目的外使用料等)

— (前年比 ± 0)

施設使用料減免実施額 (万円)

30 (前年比 + 4)

運営コストの推移

(万円)

令和3年度

508

令和4年度

442

令和5年度

572

注1) 支出・収入とも、それぞれの金額を表示単位未満の位で四捨五入しているため、合計と内訳の足し上げが一致しない場合があります。

受益者負担割合

施設使用料

運営コスト

=

50.1 %

備考

用途：都市公園（有料施設）  
所管局：建設局  
所管課：公園管理課

施設名：松陵公園庭球場

令和5年度実績

施設概要

所在地				泉区松陵2丁目4					
敷地面積		20,942		m <sup>2</sup>		敷地保有状況		所有	
地図情報へのリンク		<a href="https://www2.wagmap.jp/sendaicity/MAP?linkid=af49702e-0291-4021-a023-3bc107ca7f79&amp;mid=232">https://www2.wagmap.jp/sendaicity/MAP?linkid=af49702e-0291-4021-a023-3bc107ca7f79&amp;mid=232</a>							
施設状況									
供用開始		昭和62年3月31日			駐車可能台数		20 台		

運営・利用状況

運営状況									
運営方式		指定管理		年間利用者数		4,968		人	
運営人員				稼働率		24.9		%	
正職員		— 人		年間利用コマ数		2,114		/年	
嘱託職員等		— 人		年間利用可能コマ数		8,485		/年	
年間利用者数・稼働率の推移									
<div>年間利用者数 (人)</div>					<div>稼働率 (%)</div>				

コスト状況

支出 (万円)		172 (前年比 + 0)	
運営コスト	光熱水費	11 (前年比 + 10)	
	委託費※	15 (前年比 ▲ 3)	
	維持補修費	6 (前年比 ▲ 0)	
	人件費	92 (前年比 ▲ 24)	
	その他 (手数料など)	48 (前年比 + 17)	
	※清掃、警備、保守点検等に係る委託費		
収入 (万円)		83 (前年比 + 9)	
使用料 (営利目的分以外)		83 (前年比 + 9)	
使用料 (営利目的分)		— (前年比 ± 0)	
その他 (目的外使用料等)		— (前年比 ± 0)	
施設使用料減免実施額 (万円)		37 (前年比 + 18)	

運営コストの推移

注1) 支出・収入とも、それぞれの金額を表示単位未満の位で四捨五入しているため、合計と内訳の足し上げが一致しない場合があります。

受益者負担割合	
施設使用料 運営コスト	= 48.1 %

運営時間・休館日

運営時間:  
6:00～19:00 (4/1～10/31)  
6:00～17:00 (11/1～3/31)

休館日:  
年末年始 (12/28～1/4)

設備・諸室別の利用状況

利用件数			— 件		
利用コマ数			— /年		
利用可能コマ数			— /年		
稼働率			— %		

利用件数			— 件		
利用コマ数			— /年		
利用可能コマ数			— /年		
稼働率			— %		

利用件数			— 件		
利用コマ数			— /年		
利用可能コマ数			— /年		
稼働率			— %		

利用件数			— 件		
利用コマ数			— /年		
利用可能コマ数			— /年		
稼働率			— %		

備考

用途：都市公園（有料施設）  
所管局：建設局  
所管課：公園管理課

159

施設名：七北田公園庭球場

令和5年度実績

施設概要

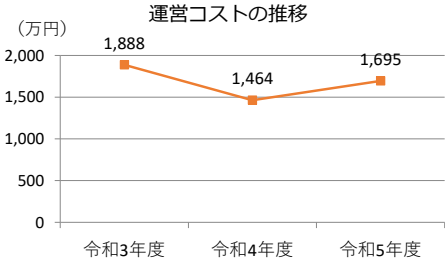
所在・土地			
所在地	泉区七北田字欠下60-19		
敷地面積	220,361㎡	敷地保有状況	所有
地図情報へのリンク	<a href="https://www2.wagmap.jp/sendaicity/MAP?linkid=6002185c-61ab-408a-9ba1-1d65db8014a7&amp;mid=232">https://www2.wagmap.jp/sendaicity/MAP?linkid=6002185c-61ab-408a-9ba1-1d65db8014a7&amp;mid=232</a>		
施設状況			
供用開始	平成2年6月1日	駐車可能台数	27台

運営時間・休館日
運営時間: 9:00~19:00 (4/1~10/31) 9:00~17:00 (11/1~3/31)
休館日: 年末年始 (12/28~1/4)

運営・利用状況	運営状況			
	運営方式	指定管理	年間利用者数	28,377 人
	運営人員		稼働率	58.8 %
	正職員	— 人	年間利用コマ数	14,015 /年
	嘱託職員等	— 人	年間利用可能コマ数	23,843 /年
年間利用者数・稼働率の推移				
	年間利用者数 (人)		稼働率 (%)	

設備・諸室別の利用状況		
利用件数	-	件
利用コマ数	-	/年
利用可能コマ数	-	/年
稼働率	-	%
利用件数	-	件
利用コマ数	-	/年
利用可能コマ数	-	/年
稼働率	-	%
利用件数	-	件
利用コマ数	-	/年
利用可能コマ数	-	/年
稼働率	-	%
利用件数	-	件
利用コマ数	-	/年
利用可能コマ数	-	/年
稼働率	-	%
利用件数	-	件
利用コマ数	-	/年
利用可能コマ数	-	/年
稼働率	-	%
利用件数	-	件
利用コマ数	-	/年
利用可能コマ数	-	/年
稼働率	-	%

コスト状況	支出 (万円)		1,695 (前年比 + 231)
	光熱水費	82 (前年比 + 81)	
	委託費※	148 (前年比 ▲ 0)	
	維持補修費	63 (前年比 + 7)	
	人件費	922 (前年比 ▲ 70)	
	その他 (手数料など)	480 (前年比 + 212)	
	※清掃、警備、保守点検等に係る委託費		
コスト状況	収入 (万円)		828 (前年比 + 198)
	使用料 (営利目的分以外)	828 (前年比 + 198)	
	使用料 (営利目的分)	— (前年比 ± 0)	
	その他 (目的外使用料等)	— (前年比 ± 0)	
	施設使用料減免実施額 (万円)	174 (前年比 + 15)	



注1) 支出・収入とも、それぞれの金額を表示単位未満の位で四捨五入しているため、合計と内訳の足し上げが一致しない場合があります。

受益者負担割合	
施設使用料 運営コスト	= 48.9 %

備考

用途：都市公園（有料施設）  
所管局：建設局  
所管課：公園管理課

施設名：青葉山公園庭球場

令和5年度実績

施設概要

所在地				青葉区川内追廻			
敷地面積		404,446	m <sup>2</sup>	敷地保有状況		所有	
地図情報へのリンク		<a href="https://www2.wagmap.jp/sendaicity/MAP?linkid=3ce2003d-9641-4876-aad0-bbb2ba049452&amp;mid=232">https://www2.wagmap.jp/sendaicity/MAP?linkid=3ce2003d-9641-4876-aad0-bbb2ba049452&amp;mid=232</a>					
施設状況							
供用開始		昭和29年4月1日		駐車可能台数		80 台	

運営・利用状況

運営状況							
運営方式		指定管理		年間利用者数		19,884 人	
運営人員				稼働率		35.8 %	
正職員		— 人		年間利用コマ数		10,083 /年	
嘱託職員等		— 人		年間利用可能コマ数		28,169 /年	
年間利用者数・稼働率の推移							
<div>年間利用者数 (人)</div>				<div>稼働率 (%)</div>			

コスト状況

支出 (万円)		1,025 (前年比 + 5)	
運営コスト	光熱水費	394	(前年比 + 393)
	委託費※	317	(前年比 ▲ 244)
	維持補修費	24	(前年比 ▲ 29)
	人件費	224	(前年比 ▲ 115)
	その他 (手数料など)	66	(前年比 ▲ 1)
	※清掃、警備、保守点検等に係る委託費		
収入 (万円)		126 (前年比 ▲ 216)	
使用料 (営利目的分以外)		126 (前年比 ▲ 216)	
使用料 (営利目的分)		— (前年比 ± 0)	
その他 (目的外使用料等)		— (前年比 ± 0)	
施設使用料減免実施施額 (万円)		260 (前年比 ▲ 98)	

運営コストの推移

注1) 支出・収入とも、それぞれの金額を表示単位未満の位で四捨五入しているため、合計と内訳の足し上げが一致しない場合があります。

受益者負担割合	
施設使用料 運営コスト	= 12.2 %

運営時間・休館日

運営時間:  
9:00~19:00 (4/1~10/31)  
9:00~17:00 (11/1~12/27)

休館日:  
12/28~3/31

設備・諸室別の利用状況

利用件数			—	件
利用コマ数			—	/年
利用可能コマ数			—	/年
稼働率			—	%

利用件数			—	件
利用コマ数			—	/年
利用可能コマ数			—	/年
稼働率			—	%

利用件数			—	件
利用コマ数			—	/年
利用可能コマ数			—	/年
稼働率			—	%

利用件数			—	件
利用コマ数			—	/年
利用可能コマ数			—	/年
稼働率			—	%

利用件数			—	件
利用コマ数			—	/年
利用可能コマ数			—	/年
稼働率			—	%

備考

用途：都市公園（有料施設）  
所管局：建設局  
所管課：公園管理課

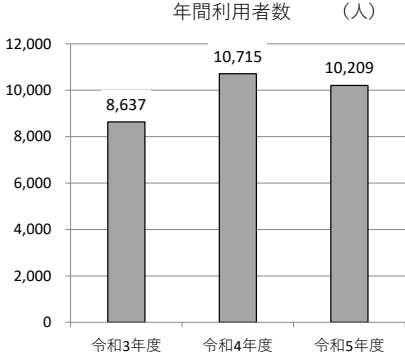
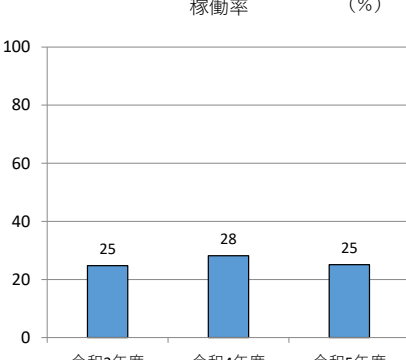
161

施設名：海岸公園庭球場

令和5年度実績

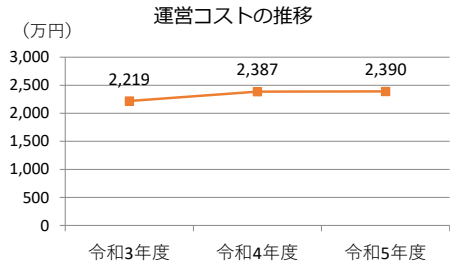
施設概要	所在・土地				
	所在地	宮城野区蒲生字八郎兵工谷地			
	敷地面積	165,200	m <sup>2</sup>	敷地保有状況	所有
	地図情報へのリンク	<a href="https://www2.wagmap.jp/sendaicity/MAP?linkid=8d8901f3-e3c4-417e-9bb7-eeed08474e8b8&amp;mid=232">https://www2.wagmap.jp/sendaicity/MAP?linkid=8d8901f3-e3c4-417e-9bb7-eeed08474e8b8&amp;mid=232</a>			
	施設状況				
	供用開始	昭和54年2月1日		駐車可能台数	410 台

運営時間・休館日
運営時間: 9:00~19:00 (4/1~10/31) 9:00~17:00 (11/1~3/31)
休館日: 年末年始 (12/28~1/4)

運営・利用状況	運営状況			
	運営方式	指定管理	年間利用者数	10,209 人
	運営人員		稼働率	25.1 %
	正職員	— 人	年間利用コマ数	8,122 /年
嘱託職員等		— 人	年間利用可能コマ数	32,384 /年
年間利用者数・稼働率の推移				
年間利用者数 (人)			稼働率 (%)	
				
令和3年度			令和3年度	
令和4年度			令和4年度	
令和5年度			令和5年度	

設備・諸室別の利用状況		
利用件数	—	件
利用コマ数	—	/年
利用可能コマ数	—	/年
稼働率	—	%
利用件数	—	件
利用コマ数	—	/年
利用可能コマ数	—	/年
稼働率	—	%
利用件数	—	件
利用コマ数	—	/年
利用可能コマ数	—	/年
稼働率	—	%
利用件数	—	件
利用コマ数	—	/年
利用可能コマ数	—	/年
稼働率	—	%
利用件数	—	件
利用コマ数	—	/年
利用可能コマ数	—	/年
稼働率	—	%

コスト状況	支出（万円）		2,390	（前年比 ＋ 3）
	運営コスト	光熱水費	212	（前年比 ＋ 211）
		委託費※	1,158	（前年比 ▲ 178）
		維持補修費	26	（前年比 ▲ 15）
		人件費	793	（前年比 ▲ 80）
		その他（手数料など）	202	（前年比 ＋ 64）
		※清掃、警備、保守点検等に係る委託費		
コスト状況	収入（万円）		413	（前年比 ＋ 16）
	施設使用料減免実施額（万円）	使用料（営利目的分以外）	413	（前年比 ＋ 16）
		使用料（営利目的分）	—	（前年比 ± 0）
		その他（目的外使用料等）	—	（前年比 ± 0）
			9	（前年比 ▲ 42）



注1) 支出・収入とも、それぞれの金額を表示単位未満の位で四捨五入しているため、合計と内訳の足し上げが一致しない場合があります。

受益者負担割合		
施設使用料		
運営コスト	=	17.3 %

備考 東日本大震災の影響により休止していましたが、平成29年4月1日から供用を再開しました。

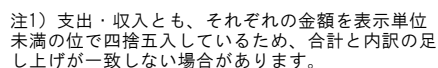
162

令和5年度実績

運営時間・休館日	
運営時間:	9:00~17:00
休館日:	年末年始(12/28~1/4)

設備・諸室別の利用状況		
利用件数	-	件
利用コマ数	-	/年
利用可能コマ数	-	/年
稼働率	-	%
利用件数	-	件
利用コマ数	-	/年
利用可能コマ数	-	/年
稼働率	-	%
利用件数	-	件
利用コマ数	-	/年
利用可能コマ数	-	/年
稼働率	-	%
利用件数	-	件
利用コマ数	-	/年
利用可能コマ数	-	/年
稼働率	-	%
利用件数	-	件
利用コマ数	-	/年
利用可能コマ数	-	/年
稼働率	-	%

備考	
----	--



受益者負担割合		
施設使用料 運営コスト	=	20.5 %

備考

用途：都市公園（有料施設）  
所管局：建設局  
所管課：公園管理課

163

施設名：長命ヶ丘公園庭球場

令和5年度実績

施設概要

所在地				泉区長命ヶ丘5丁目14					
敷地面積		27,161		㎡		敷地保有状況		所有	
地図情報へのリンク		<a href="https://www2.wagmap.jp/sendacity/MAP?linkid=171b1229-4481-40a2-9f90-eb33d0d8550d&amp;mid=232">https://www2.wagmap.jp/sendacity/MAP?linkid=171b1229-4481-40a2-9f90-eb33d0d8550d&amp;mid=232</a>							
施設状況									
供用開始		昭和53年11月2日			駐車可能台数		25 台		

運営・利用状況

運営状況									
運営方式		指定管理		年間利用者数		2,912		人	
運営人員				稼働率		18.3		%	
正職員		— 人		年間利用コマ数		1,534		/年	
嘱託職員等		— 人		年間利用可能コマ数		8,385		/年	
年間利用者数・稼働率の推移									
<div>年間利用者数 (人)</div>					<div>稼働率 (%)</div>				

コスト状況

支出 (万円)		176		(前年比 ▲ 22)	
運営コスト	光熱水費	10		(前年比 + 9)	
	委託費※	15		(前年比 ▲ 5)	
	維持補修費	7		(前年比 ▲ 1)	
	人件費	95		(前年比 ▲ 39)	
	その他 (手数料など)	49		(前年比 + 13)	
	※清掃、警備、保守点検等に係る委託費				
収入 (万円)		85		(前年比 + 0)	
使用料 (営利目的分以外)		85		(前年比 + 0)	
使用料 (営利目的分)		—		(前年比 ± 0)	
その他 (目的外使用料等)		—		(前年比 ± 0)	
施設使用料減免実施額 (万円)		8		(前年比 + 8)	

運営コストの推移

注1) 支出・収入とも、それぞれの金額を表示単位未満の位で四捨五入しているため、合計と内訳の足し上げが一致しない場合があります。

受益者負担割合	
施設使用料 運営コスト	= 48.5 %

運営時間・休館日

運営時間:  
6:00~19:00 (4/1~10/31)  
6:00~17:00 (11/1~12/27)

休館日:  
12/28~3/31

設備・諸室別の利用状況

利用件数			— 件		
利用コマ数			— /年		
利用可能コマ数			— /年		
稼働率			— %		

利用件数			— 件		
利用コマ数			— /年		
利用可能コマ数			— /年		
稼働率			— %		

利用件数			— 件		
利用コマ数			— /年		
利用可能コマ数			— /年		
稼働率			— %		

利用件数			— 件		
利用コマ数			— /年		
利用可能コマ数			— /年		
稼働率			— %		

利用件数			— 件		
利用コマ数			— /年		
利用可能コマ数			— /年		
稼働率			— %		

備考

用途：都市公園（有料施設）  
所管局：建設局  
所管課：公園管理課

164

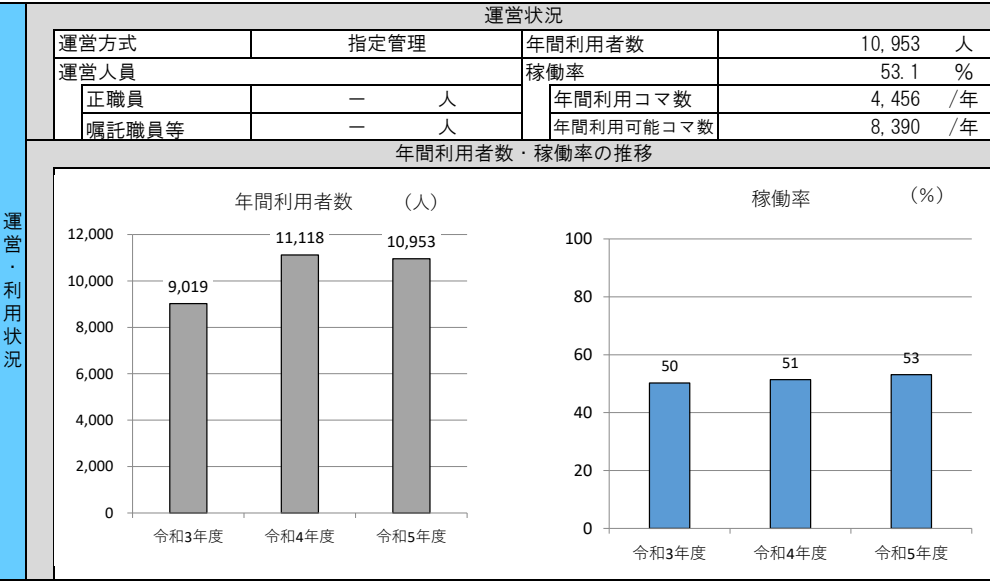
施設名：虹の丘公園庭球場

令和5年度実績

施設概要

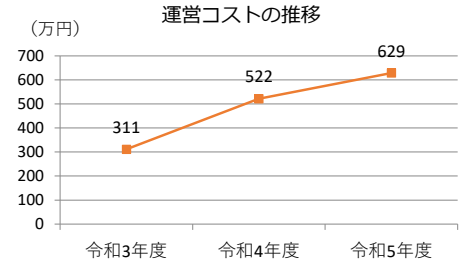
所在・土地				
所在地	泉区虹の丘2丁目10-10			
敷地面積	24,568	m <sup>2</sup>	敷地保有状況	所有
地図情報へのリンク	<a href="https://www2.wagmap.jp/sendaicity/MAP?linkid=f5189d10-7864-4d08-a706-bb698a21b596&amp;mid=232">https://www2.wagmap.jp/sendaicity/MAP?linkid=f5189d10-7864-4d08-a706-bb698a21b596&amp;mid=232</a>			
施設状況				
供用開始	昭和58年4月18日		駐車可能台数	17 台

運営時間・休館日
運営時間: 6:00~19:00 (4/1~10/31) 6:00~17:00 (11/1~3/31)
休館日: 年末年始 (12/28~1/4)



設備・諸室別の利用状況	
利用件数	- 件
利用コマ数	- /年
利用可能コマ数	- /年
稼働率	- %
利用件数	- 件
利用コマ数	- /年
利用可能コマ数	- /年
稼働率	- %
利用件数	- 件
利用コマ数	- /年
利用可能コマ数	- /年
稼働率	- %
利用件数	- 件
利用コマ数	- /年
利用可能コマ数	- /年
稼働率	- %
利用件数	- 件
利用コマ数	- /年
利用可能コマ数	- /年
稼働率	- %

コスト状況	支出 (万円)		629 (前年比 + 107)
	光熱水費	9 (前年比 + 8)	
	委託費※	57 (前年比 + 4)	
	維持補修費	24 (前年比 + 4)	
	人件費	355 (前年比 + 1)	
	その他 (手数料など)	184 (前年比 + 89)	
	※清掃、警備、保守点検等に係る委託費		
コスト状況	収入 (万円)		319 (前年比 + 94)
	使用料 (営利目的分以外)	319 (前年比 + 94)	
	使用料 (営利目的分)	— (前年比 ± 0)	
	その他 (目的外使用料等)	— (前年比 ± 0)	
	施設使用料減免実施額 (万円)	1 (前年比 ▲ 0)	



注1) 支出・収入とも、それぞれの金額を表示単位未満の位で四捨五入しているため、合計と内訳の足し上げが一致しない場合があります。

受益者負担割合	
施設使用料 運営コスト	= 50.7 %

備考



令和5年度実績

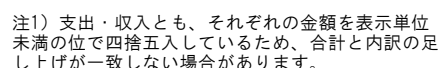
運営時間・休館日

運営時間：  
6:00～19:00 (4/1～10/31)  
6:00～17:00 (11/1～3/31)

休館日：  
年末年始 (12/28～1/4)

設備・諸室別の利用状況		
1 事務室		
利用件数	-	件
利用コマ数	-	/年
利用可能コマ数	-	/年
稼働率	-	%
2 会議室		
利用件数	-	件
利用コマ数	-	/年
利用可能コマ数	-	/年
稼働率	-	%
3 研修室		
利用件数	-	件
利用コマ数	-	/年
利用可能コマ数	-	/年
稼働率	-	%
4 展示室		
利用件数	-	件
利用コマ数	-	/年
利用可能コマ数	-	/年
稼働率	-	%
5 視聴覚室		
利用件数	-	件
利用コマ数	-	/年
利用可能コマ数	-	/年
稼働率	-	%
6 図書室		
利用件数	-	件
利用コマ数	-	/年
利用可能コマ数	-	/年
稼働率	-	%
7 音楽室		
利用件数	-	件
利用コマ数	-	/年
利用可能コマ数	-	/年
稼働率	-	%
8 体育館		
利用件数	-	件
利用コマ数	-	/年
利用可能コマ数	-	/年
稼働率	-	%
9 武道場		
利用件数	-	件
利用コマ数	-	/年
利用可能コマ数	-	/年
稼働率	-	%
10 多目的室		
利用件数	-	件
利用コマ数	-	/年
利用可能コマ数	-	/年
稼働率	-	%

備考	
----	--



受益者負担割合		
施設使用料 運営コスト	=	50.6 %

備考

令和5年度実績

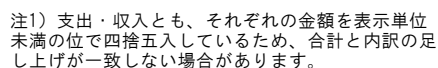
運営時間・休館日

運営時間：  
9:00～19:00 (4/1～10/31)  
9:00～17:00 (11/1～3/31)

休館日：  
年末年始(12/28～1/4)

設備・諸室別の利用状況		
利用件数		
利用件数	-	件
利用コマ数	-	/年
利用可能コマ数	-	/年
稼働率	-	%
利用件数		
利用件数	-	件
利用コマ数	-	/年
利用可能コマ数	-	/年
稼働率	-	%
利用件数		
利用件数	-	件
利用コマ数	-	/年
利用可能コマ数	-	/年
稼働率	-	%
利用件数		
利用件数	-	件
利用コマ数	-	/年
利用可能コマ数	-	/年
稼働率	-	%
利用件数		
利用件数	-	件
利用コマ数	-	/年
利用可能コマ数	-	/年
稼働率	-	%
利用件数		
利用件数	-	件
利用コマ数	-	/年
利用可能コマ数	-	/年
稼働率	-	%

備考	
----	--



受益者負担割合		
施設使用料 運営コスト	=	44.4 %

備考

用途：都市公園（有料施設）  
所管局：建設局  
所管課：公園管理課

167

施設名：西花苑公園野球場

令和5年度実績

施設概要

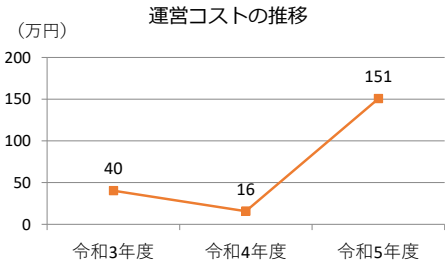
所在・土地			
所在地	青葉区西花苑1丁目4		
敷地面積	15,750㎡	敷地保有状況	所有
地図情報へのリンク	<a href="https://www2.wagmap.jp/sendaicity/MAP?linkid=1a0d9c38-c941-4004-8602-3b6244bb110d&amp;mid=232">https://www2.wagmap.jp/sendaicity/MAP?linkid=1a0d9c38-c941-4004-8602-3b6244bb110d&amp;mid=232</a>		
施設状況			
供用開始	昭和40年6月8日	駐車可能台数	0台

運営時間・休館日
運営時間: 6:00~19:00 (4/1~10/31) 6:00~17:00 (11/1~3/31)
休館日: 年末年始(12/28~1/4)

運営状況																
運営方式		指定管理	年間利用者数	4,362 人												
運営人員			稼働率	16.7 %												
正職員		— 人	年間利用コマ数	203 /年												
嘱託職員等		— 人	年間利用可能コマ数	1,215 /年												
年間利用者数・稼働率の推移																
年間利用者数 (人)			稼働率 (%)													
<table><thead><tr><th>年度</th><th>年間利用者数 (人)</th><th>稼働率 (%)</th></tr></thead><tbody><tr><td>令和3年度</td><td>4,559</td><td>14</td></tr><tr><td>令和4年度</td><td>5,263</td><td>10</td></tr><tr><td>令和5年度</td><td>4,362</td><td>17</td></tr></tbody></table>					年度	年間利用者数 (人)	稼働率 (%)	令和3年度	4,559	14	令和4年度	5,263	10	令和5年度	4,362	17
年度	年間利用者数 (人)	稼働率 (%)														
令和3年度	4,559	14														
令和4年度	5,263	10														
令和5年度	4,362	17														

設備・諸室別の利用状況		
利用件数	—	件
利用コマ数	—	/年
利用可能コマ数	—	/年
稼働率	—	%
利用件数	—	件
利用コマ数	—	/年
利用可能コマ数	—	/年
稼働率	—	%
利用件数	—	件
利用コマ数	—	/年
利用可能コマ数	—	/年
稼働率	—	%
利用件数	—	件
利用コマ数	—	/年
利用可能コマ数	—	/年
稼働率	—	%
利用件数	—	件
利用コマ数	—	/年
利用可能コマ数	—	/年
稼働率	—	%

コスト状況	支出（万円）		151 (前年比 + 135)
	光熱水費	11 (前年比 + 10)	
	委託費※	70 (前年比 + 62)	
	維持補修費	5 (前年比 + 5)	
	人件費	50 (前年比 + 45)	
	その他（手数料など）	15 (前年比 + 14)	
	※清掃、警備、保守点検等に係る委託費		
コスト状況	収入（万円）		28 (前年比 + 22)
	使用料（営利目的分以外）	28 (前年比 + 23)	
	使用料（営利目的分）	— (前年比 ± 0)	
	その他（目的外使用料等）	— (前年比 ± 0)	
	施設使用料減免実施額（万円）	8 (前年比 + 6)	



注1) 支出・収入とも、それぞれの金額を表示単位未満の位で四捨五入しているため、合計と内訳の足し上げが一致しない場合があります。

受益者負担割合		
施設使用料		
運営コスト	=	18.5 %

備考

用途：都市公園（有料施設）  
所管局：建設局  
所管課：公園管理課

168

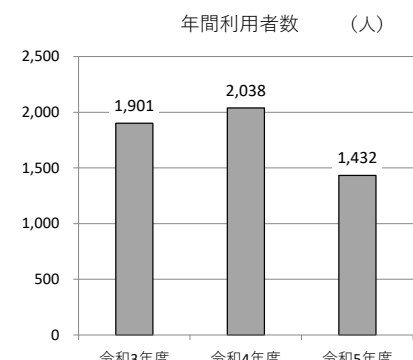
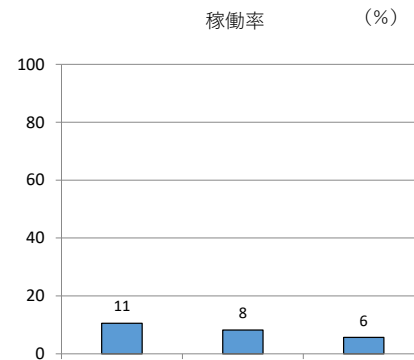
施設名：広瀬川仲ノ瀬緑地運動広場

令和5年度実績

施設概要

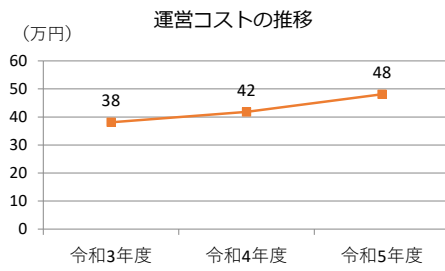
所在・土地				
所在地	青葉区川内中ノ瀬町			
敷地面積	14,112	m <sup>2</sup>	敷地保有状況	その他
地図情報へのリンク	<a href="https://www2.wagmap.jp/sendacity/MAP?linkid=d5d6b9e4-8a07-4a5d-84ad-6a05b3c96b87&amp;mid=232">https://www2.wagmap.jp/sendacity/MAP?linkid=d5d6b9e4-8a07-4a5d-84ad-6a05b3c96b87&amp;mid=232</a>			
施設状況				
供用開始	昭和45年6月18日	駐車可能台数	0	台

運営時間・休館日
運営時間: 6:00~19:00 (4/1~10/31) 6:00~17:00 (11/1~3/31)
休館日: 年末年始 (12/28~1/4)

運営・利用状況	運営状況			
	運営方式	指定管理	年間利用者数	1,432 人
	運営人員		稼働率	5.7 %
	正職員	— 人	年間利用コマ数	66 /年
	嘱託職員等	— 人	年間利用可能コマ数	1,159 /年
年間利用者数・稼働率の推移				
年間利用者数 (人)		稼働率 (%)		
				

設備・諸室別の利用状況		
利用件数	—	件
利用コマ数	—	/年
利用可能コマ数	—	/年
稼働率	—	%
利用件数	—	件
利用コマ数	—	/年
利用可能コマ数	—	/年
稼働率	—	%
利用件数	—	件
利用コマ数	—	/年
利用可能コマ数	—	/年
稼働率	—	%
利用件数	—	件
利用コマ数	—	/年
利用可能コマ数	—	/年
稼働率	—	%
利用件数	—	件
利用コマ数	—	/年
利用可能コマ数	—	/年
稼働率	—	%

コスト状況	支出 (万円)		48 (前年比 + 6)
	光熱水費	—	(前年比 ± 0)
	委託費※	24	(前年比 + 1)
	維持補修費	2	(前年比 ▲ 0)
	人件費	17	(前年比 + 3)
	その他 (手数料など)	5	(前年比 + 2)
	※清掃、警備、保守点検等に係る委託費		
コスト状況	収入 (万円)		10 (前年比 ▲ 5)
	使用料 (営利目的分以外)	10	(前年比 ▲ 4)
	使用料 (営利目的分)	—	(前年比 ± 0)
	その他 (目的外使用料等)	—	(前年比 ± 0)
	施設使用料減免実施額 (万円)	—	(前年比 ± 0)



注1) 支出・収入とも、それぞれの金額を表示単位未満の位で四捨五入しているため、合計と内訳の足し上げが一致しない場合があります。

受益者負担割合		
施設使用料		
運営コスト	=	20.0 %

備考

令和5年度実績

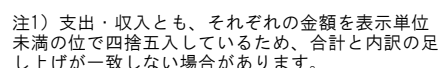
運営時間・休館日

運営時間：  
6:00～19:00 (4/1～10/31)  
8:00～17:00 (11/1～3/31)

休館日：  
年末年始 (12/28～1/4)

設備・諸室別の利用状況		
利用件数	-	件
利用コマ数	-	/年
利用可能コマ数	-	/年
稼働率	-	%
利用件数	-	件
利用コマ数	-	/年
利用可能コマ数	-	/年
稼働率	-	%
利用件数	-	件
利用コマ数	-	/年
利用可能コマ数	-	/年
稼働率	-	%
利用件数	-	件
利用コマ数	-	/年
利用可能コマ数	-	/年
稼働率	-	%
利用件数	-	件
利用コマ数	-	/年
利用可能コマ数	-	/年
稼働率	-	%
利用件数	-	件
利用コマ数	-	/年
利用可能コマ数	-	/年
稼働率	-	%

備考	
----	--



受益者負担割合		
施設使用料 運営コスト	=	18.7 %

備考

用途 : 都市公園 (有料施設)  
 所管局 : 建設局  
 所管課 : 公園管理課

170

施設名 : 扇町一丁目公園野球場

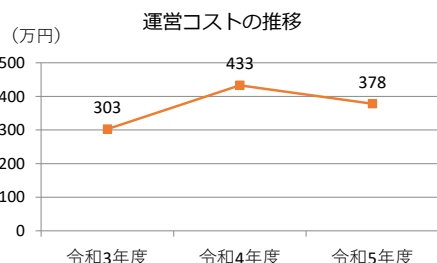
令和5年度実績

施設概要

所在・土地			
所在地	宮城野区扇町1丁目4		
敷地面積	35,246㎡	敷地保有状況	所有
地図情報へのリンク	<a href="https://www2.wagmap.jp/sendaicity/MAP?linkid=e6c09a33-207f-464e-beb5-0762c7a986e6&amp;mid=232">https://www2.wagmap.jp/sendaicity/MAP?linkid=e6c09a33-207f-464e-beb5-0762c7a986e6&amp;mid=232</a>		
施設状況			
供用開始	昭和47年4月1日	駐車可能台数	0台

運営・利用状況	運営状況			
	運営方式	指定管理	年間利用者数	9,999 人
	運営人員		稼働率	23.8 %
	正職員	— 人	年間利用コマ数	270 /年
年間利用者数・稼働率の推移	嘱託職員等	— 人	年間利用可能コマ数	1,136 /年
年間利用者数 (人)				
	令和3年度	令和4年度	令和5年度	
稼働率 (%)				
	令和3年度	令和4年度	令和5年度	

コスト状況	支出 (万円)		378 (前年比 ▲ 55)
	光熱水費	17 (前年比 + 16)	
	委託費※	192 (前年比 ▲ 51)	
	維持補修費	4 (前年比 ▲ 3)	
運営コスト	人件費	131 (前年比 ▲ 27)	
	その他 (手数料など)	34 (前年比 + 9)	
	※清掃、警備、保守点検等に係る委託費		
収入 (万円)			68 (前年比 ▲ 4)
	使用料 (営利目的分以外)	68 (前年比 ▲ 4)	
	使用料 (営利目的分)	— (前年比 ± 0)	
	その他 (目的外使用料等)	— (前年比 ± 0)	
施設使用料減免実施額 (万円)			2 (前年比 + 2)



注1) 支出・収入とも、それぞれの金額を表示単位未満の位で四捨五入しているため、合計と内訳の足し上げが一致しない場合があります。

受益者負担割合	
施設使用料 運営コスト	= 18.1 %

運営時間・休館日
運営時間: 6:00~19:00 (4/1~10/31) 6:00~17:00 (11/1~3/31)
休館日: 年末年始 (12/28~1/4)

設備・諸室別の利用状況	
利用件数	— 件
利用コマ数	— /年
利用可能コマ数	— /年
稼働率	— %
利用件数	— 件
利用コマ数	— /年
利用可能コマ数	— /年
稼働率	— %
利用件数	— 件
利用コマ数	— /年
利用可能コマ数	— /年
稼働率	— %
利用件数	— 件
利用コマ数	— /年
利用可能コマ数	— /年
稼働率	— %
利用件数	— 件
利用コマ数	— /年
利用可能コマ数	— /年
稼働率	— %

備考

用途：都市公園（有料施設）  
所管局：建設局  
所管課：公園管理課

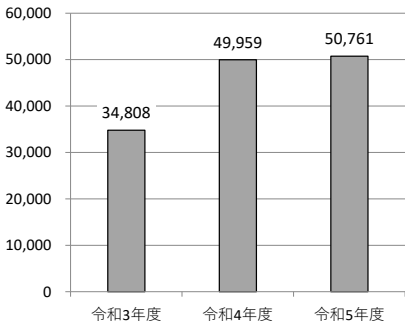
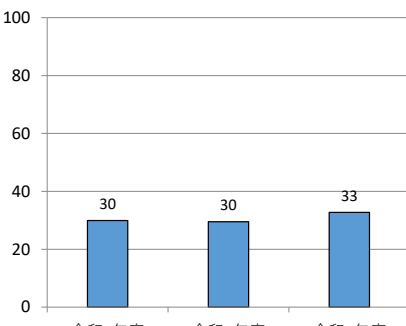
171

施設名：海岸公園野球場

令和5年度実績

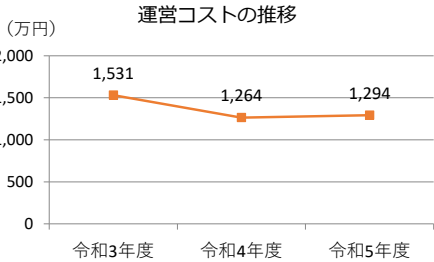
施設概要	所在・土地				
	所在地	宮城野区蒲生字八郎兵エ谷地			
	敷地面積	946, 817	m <sup>2</sup>	敷地保有状況	その他
	地図情報へのリンク	<a href="https://www2.wagmap.jp/sendaicity/MAP?linkid=5ad758a6-fcd6-462a-9f58-7b2e002e06d7&amp;mid=232">https://www2.wagmap.jp/sendaicity/MAP?linkid=5ad758a6-fcd6-462a-9f58-7b2e002e06d7&amp;mid=232</a>			
	施設状況				
	供用開始	昭和54年4月1日		駐車可能台数	360 台

運営時間・休館日
運営時間: 6:00~19:00 (4/1~10/31) 6:00~17:00 (11/1~3/31)
休館日: 年末年始 (12/28~1/4)

運営・利用状況	運営状況			
	運営方式	指定管理	年間利用者数	50,761 人
	運営人員		稼働率	32.7 %
	正職員	— 人	年間利用コマ数	2,113 /年
		嘱託職員等	— 人	年間利用可能コマ数 6,456 /年
年間利用者数・稼働率の推移				
年間利用者数 (人)		稼働率 (%)		
				

設備・諸室別の利用状況	
利用件数	— 件
利用コマ数	— /年
利用可能コマ数	— /年
稼働率	— %
利用件数	— 件
利用コマ数	— /年
利用可能コマ数	— /年
稼働率	— %
利用件数	— 件
利用コマ数	— /年
利用可能コマ数	— /年
稼働率	— %
利用件数	— 件
利用コマ数	— /年
利用可能コマ数	— /年
稼働率	— %
利用件数	— 件
利用コマ数	— /年
利用可能コマ数	— /年
稼働率	— %

コスト状況	支出 (万円)		1,294 (前年比 + 30)
	光熱水費	—	(前年比 ± 0)
	委託費※	688	(前年比 ▲ 20)
	維持補修費	15	(前年比 ▲ 6)
運営コスト	人件費	471	(前年比 + 9)
	その他 (手数料など)	120	(前年比 + 47)
	※清掃、警備、保守点検等に係る委託費		
コスト状況	収入 (万円)		245 (前年比 + 35)
	使用料 (営利目的分以外)	245	(前年比 + 35)
	使用料 (営利目的分)	—	(前年比 ± 0)
	その他 (目的外使用料等)	—	(前年比 ± 0)
施設使用料減免実施額 (万円)		124	(前年比 ▲ 11)



注1) 支出・収入とも、それぞれの金額を表示単位未満の位で四捨五入しているため、合計と内訳の足し上げが一致しない場合があります。

受益者負担割合	
施設使用料 運営コスト	= 18.9 %

備考

用途 : 都市公園 (有料施設)  
 所管局 : 建設局  
 所管課 : 公園管理課

172

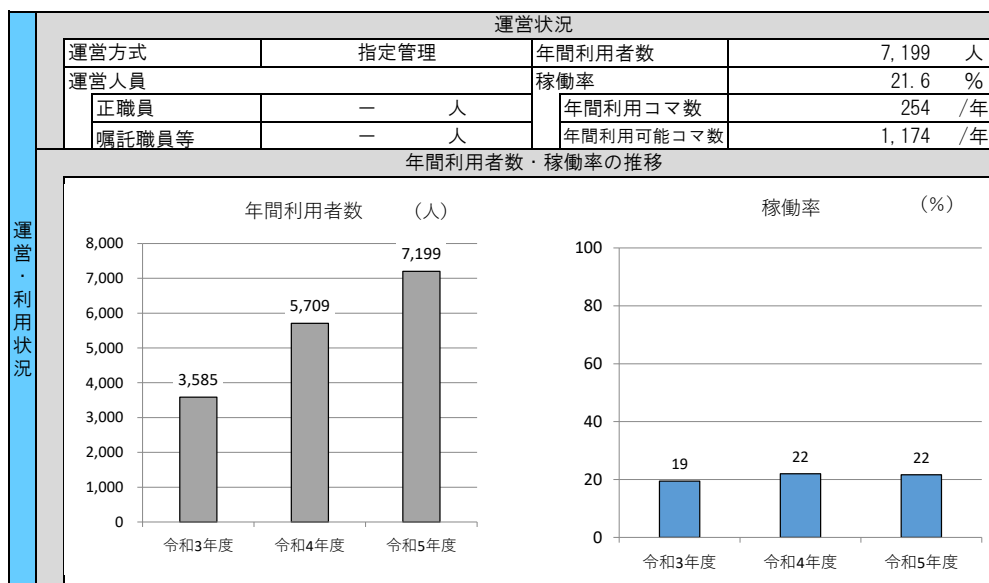
施設名: 卸町五丁目公園野球場

令和5年度実績

施設概要

所在・土地				
所在地	若林区卸町5丁目4			
敷地面積	18,072	m <sup>2</sup>	敷地保有状況	所有
地図情報へのリンク	<a href="https://www2.wagmap.jp/sendaicity/MAP?linkid=c5f7bf9e-04fa-4d5a-8d49-1c0f8b2a8b3c&amp;mid=232">https://www2.wagmap.jp/sendaicity/MAP?linkid=c5f7bf9e-04fa-4d5a-8d49-1c0f8b2a8b3c&amp;mid=232</a>			
施設状況				
供用開始	昭和50年10月6日		駐車可能台数	0 台

運営時間・休館日
運営時間: 6:00~19:00 (4/1~10/31) 6:00~17:00 (11/1~3/31)
休館日: 年末年始 (12/28~1/4)



設備・諸室別の利用状況		
利用件数	-	件
利用コマ数	-	/年
利用可能コマ数	-	/年
稼働率	-	%

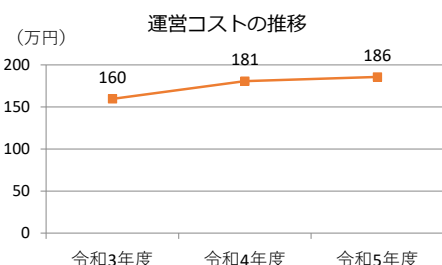
利用件数	-	件
利用コマ数	-	/年
利用可能コマ数	-	/年
稼働率	-	%

利用件数	-	件
利用コマ数	-	/年
利用可能コマ数	-	/年
稼働率	-	%

利用件数	-	件
利用コマ数	-	/年
利用可能コマ数	-	/年
稼働率	-	%

利用件数	-	件
利用コマ数	-	/年
利用可能コマ数	-	/年
稼働率	-	%

コスト状況	支出 (万円)		186 (前年比 + 5)
	光熱水費	11 (前年比 + 10)	
	委託費※	11 (前年比 ▲ 14)	
	維持補修費	4 (前年比 ▲ 0)	
	人件費	100 (前年比 ▲ 10)	
	その他 (手数料など)	59 (前年比 + 19)	
	※清掃、警備、保守点検等に係る委託費		
コスト状況	収入 (万円)		64 (前年比 ▲ 1)
	使用料 (営利目的分以外)	64 (前年比 ▲ 1)	
	使用料 (営利目的分)	— (前年比 ± 0)	
	その他 (目的外使用料等)	— (前年比 ± 0)	
	施設使用料減免実施額 (万円)	0 (前年比 ▲ 0)	



注1) 支出・収入とも、それぞれの金額を表示単位未満の位で四捨五入しているため、合計と内訳の足し上げが一致しない場合があります。

受益者負担割合		
施設使用料 運営コスト	=	34.3 %

備考



令和5年度実績

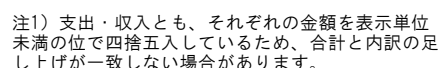
運営時間・休館日

運営時間：  
6:00～21:00 (4/1～10/31)  
6:00～17:00 (11/1～3/31)

休館日：  
年末年始 (12/28～1/4)

設備・諸室別の利用状況		
1 事務室		
利用件数	-	件
利用コマ数	-	/年
利用可能コマ数	-	/年
稼働率	-	%
2 会議室		
利用件数	-	件
利用コマ数	-	/年
利用可能コマ数	-	/年
稼働率	-	%
3 研修室		
利用件数	-	件
利用コマ数	-	/年
利用可能コマ数	-	/年
稼働率	-	%
4 展示室		
利用件数	-	件
利用コマ数	-	/年
利用可能コマ数	-	/年
稼働率	-	%
5 視聴覚室		
利用件数	-	件
利用コマ数	-	/年
利用可能コマ数	-	/年
稼働率	-	%
6 図書室		
利用件数	-	件
利用コマ数	-	/年
利用可能コマ数	-	/年
稼働率	-	%
7 音楽室		
利用件数	-	件
利用コマ数	-	/年
利用可能コマ数	-	/年
稼働率	-	%
8 体育館		
利用件数	-	件
利用コマ数	-	/年
利用可能コマ数	-	/年
稼働率	-	%
9 武道場		
利用件数	-	件
利用コマ数	-	/年
利用可能コマ数	-	/年
稼働率	-	%
10 多目的室		
利用件数	-	件
利用コマ数	-	/年
利用可能コマ数	-	/年
稼働率	-	%

備考	
----	--



受益者負担割合		
施設使用料 運営コスト	=	17.1 %

備考

用途：都市公園（有料施設）  
所管局：建設局  
所管課：公園管理課

174

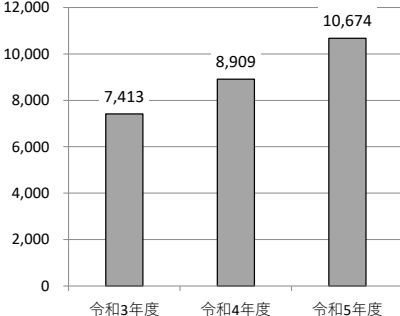
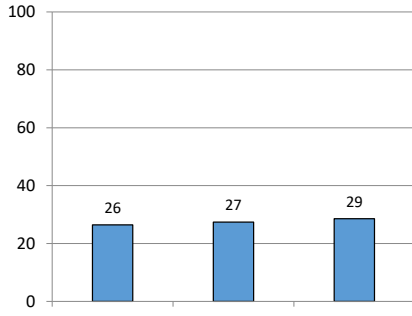
施設名：西中田公園野球場

令和5年度実績

施設概要

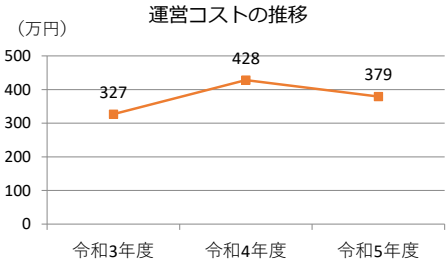
所在・土地			
所在地	太白区西中田 7 丁目1		
敷地面積	17,585	m <sup>2</sup>	敷地保有状況 所有
地図情報へのリンク	<a href="https://www2.wagmap.jp/sendaicity/MAP?linkid=178a0e1a-7722-4623-bf54-cd49013422ea&amp;mid=232">https://www2.wagmap.jp/sendaicity/MAP?linkid=178a0e1a-7722-4623-bf54-cd49013422ea&amp;mid=232</a>		
施設状況			
供用開始	昭和56年10月1日	駐車可能台数	21 台

運営時間・休館日
運営時間: 6:00~19:00 (4/1~10/31) 6:00~17:00 (11/1~3/31)
休館日: 年末年始 (12/28~1/4)

運営状況				
運営方式	指定管理	年間利用者数	10,674	人
運営人員		稼働率	28.6	%
正職員	— 人	年間利用コマ数	356	/年
嘱託職員等	— 人	年間利用可能コマ数	1,246	/年
年間利用者数・稼働率の推移				
年間利用者数 (人)		稼働率 (%)		
				

設備・諸室別の利用状況		
利用件数	—	件
利用コマ数	—	/年
利用可能コマ数	—	/年
稼働率	—	%
利用件数	—	件
利用コマ数	—	/年
利用可能コマ数	—	/年
稼働率	—	%
利用件数	—	件
利用コマ数	—	/年
利用可能コマ数	—	/年
稼働率	—	%
利用件数	—	件
利用コマ数	—	/年
利用可能コマ数	—	/年
稼働率	—	%
利用件数	—	件
利用コマ数	—	/年
利用可能コマ数	—	/年
稼働率	—	%

コスト状況	支出 (万円)		379 (前年比 ▲ 49)
	光熱水費	3 (前年比 + 2)	
	委託費※	161 (前年比 ▲ 46)	
	維持補修費	9 (前年比 ▲ 3)	
	人件費	166 (前年比 ▲ 5)	
	その他 (手数料など)	40 (前年比 + 3)	
	※清掃、警備、保守点検等に係る委託費		
コスト状況	収入 (万円)		77 (前年比 + 5)
	使用料 (営利目的分以外)	77 (前年比 + 5)	
	使用料 (営利目的分)	— (前年比 ± 0)	
	その他 (目的外使用料等)	— (前年比 ± 0)	
	施設使用料減免実施額 (万円)	5 (前年比 + 2)	



注1) 支出・収入とも、それぞれの金額を表示単位未満の位で四捨五入しているため、合計と内訳の足し上げが一致しない場合があります。

受益者負担割合		
施設使用料		
運営コスト	=	20.3 %

備考

用途 : 都市公園 (有料施設)  
 所管局 : 建設局  
 所管課 : 公園管理課

175

施設名 : 富沢公園運動広場 (野球場)

令和5年度実績

施設概要

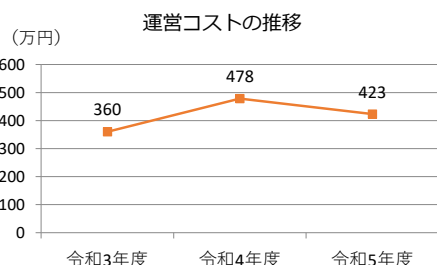
所在・土地				
所在地	太白区富沢 1 丁目2-2			
敷地面積	23,493	m <sup>2</sup>	敷地保有状況	所有
地図情報へのリンク	<a href="https://www2.wagmap.jp/sendaicity/MAP?linkid=5980ba88-733c-4269-b738-0cfc8f4b1902&amp;mid=232">https://www2.wagmap.jp/sendaicity/MAP?linkid=5980ba88-733c-4269-b738-0cfc8f4b1902&amp;mid=232</a>			
施設状況				
供用開始	昭和61年7月1日		駐車可能台数	0 台

運営時間・休館日
運営時間: 6:00~19:00 (4/1~10/31) 6:00~17:00 (11/1~3/31)
休館日: 年末年始 (12/28~1/4)

運営・利用状況	運営状況			
	運営方式	指定管理	年間利用者数	19,739 人
	運営人員		稼働率	50.3 %
	正職員	— 人	年間利用コマ数	610 /年
年間利用者数・稼働率の推移	嘱託職員等	— 人	年間利用可能コマ数	1,213 /年
年間利用者数 (人)				
稼働率 (%)				

設備・諸室別の利用状況		
利用件数	-	件
利用コマ数	-	/年
利用可能コマ数	-	/年
稼働率	-	%
利用件数	-	件
利用コマ数	-	/年
利用可能コマ数	-	/年
稼働率	-	%
利用件数	-	件
利用コマ数	-	/年
利用可能コマ数	-	/年
稼働率	-	%
利用件数	-	件
利用コマ数	-	/年
利用可能コマ数	-	/年
稼働率	-	%
利用件数	-	件
利用コマ数	-	/年
利用可能コマ数	-	/年
稼働率	-	%
利用件数	-	件
利用コマ数	-	/年
利用可能コマ数	-	/年
稼働率	-	%

コスト状況	支出 (万円)		423 (前年比 ▲ 56)
	光熱水費	9 (前年比 + 8)	
	委託費※	178 (前年比 ▲ 54)	
	維持補修費	10 (前年比 ▲ 4)	
運営コスト	人件費	183 (前年比 ▲ 9)	
	その他 (手数料など)	44 (前年比 + 2)	
収入 (万円)	※清掃、警備、保守点検等に係る委託費		
施設使用料減免実施額 (万円)	収入 (万円)		85 (前年比 + 4)
	使用料 (営利目的分以外)		85 (前年比 + 4)
	使用料 (営利目的分)		— (前年比 ± 0)
	その他 (目的外使用料等)		— (前年比 ± 0)
	施設使用料減免実施額 (万円)		4 (前年比 + 0)



注1) 支出・収入とも、それぞれの金額を表示単位未満の位で四捨五入しているため、合計と内訳の足し上げが一致しない場合があります。

受益者負担割合		
施設使用料 運営コスト	=	20.0 %

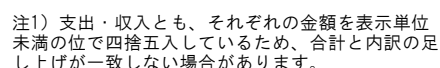
備考

令和5年度実績

運営時間・休館日	
運営時間:	6:00~17:00
休館日:	年末年始(12/28~1/4)

設備・諸室別の利用状況		
利用件数	-	件
利用コマ数	-	/年
利用可能コマ数	-	/年
稼働率	-	%
利用件数	-	件
利用コマ数	-	/年
利用可能コマ数	-	/年
稼働率	-	%
利用件数	-	件
利用コマ数	-	/年
利用可能コマ数	-	/年
稼働率	-	%
利用件数	-	件
利用コマ数	-	/年
利用可能コマ数	-	/年
稼働率	-	%
利用件数	-	件
利用コマ数	-	/年
利用可能コマ数	-	/年
稼働率	-	%
利用件数	-	件
利用コマ数	-	/年
利用可能コマ数	-	/年
稼働率	-	%

備考	
----	--



受益者負担割合		
施設使用料 運営コスト	=	16.0 %

備考

用途：都市公園（有料施設）  
所管局：建設局  
所管課：公園管理課

施設名：北河原公園野球場

令和5年度実績

施設概要

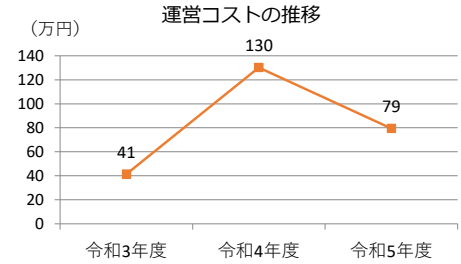
所在・土地				
所在地	泉区上谷刈字北河原			
敷地面積	20,849	m <sup>2</sup>	敷地保有状況	所有
地図情報へのリンク	<a href="https://www2.wagmap.jp/sendaicity/MAP?linkid=9333a017-0dfe-4f5a-bbb9-5443b86cae0b&amp;mid=232">https://www2.wagmap.jp/sendaicity/MAP?linkid=9333a017-0dfe-4f5a-bbb9-5443b86cae0b&amp;mid=232</a>			
施設状況				
供用開始	昭和56年12月16日	駐車可能台数	20	台

運営時間・休館日
運営時間: 6:00~19:00 (4/1~10/31) 6:00~17:00 (11/1~3/31)
休館日: 年末年始 (12/28~1/4)

運営・利用状況	運営状況			
	運営方式	指定管理	年間利用者数	10,193 人
	運営人員		稼働率	17.6 %
	正職員	— 人	年間利用コマ数	205 /年
	嘱託職員等	— 人	年間利用可能コマ数	1,166 /年
年間利用者数・稼働率の推移				
	年間利用者数 (人)		稼働率 (%)	

設備・諸室別の利用状況		
利用件数	—	件
利用コマ数	—	/年
利用可能コマ数	—	/年
稼働率	—	%
利用件数	—	件
利用コマ数	—	/年
利用可能コマ数	—	/年
稼働率	—	%
利用件数	—	件
利用コマ数	—	/年
利用可能コマ数	—	/年
稼働率	—	%
利用件数	—	件
利用コマ数	—	/年
利用可能コマ数	—	/年
稼働率	—	%
利用件数	—	件
利用コマ数	—	/年
利用可能コマ数	—	/年
稼働率	—	%

コスト状況	支出 (万円)		79 (前年比 ▲ 51)
	光熱水費	5 (前年比 + 4)	
	委託費※	7 (前年比 ▲ 6)	
	維持補修費	3 (前年比 ▲ 2)	
	人件費	43 (前年比 ▲ 46)	
	その他 (手数料など)	22 (前年比 ▲ 2)	
	※清掃、警備、保守点検等に係る委託費		
コスト状況	収入 (万円)		38 (前年比 ▲ 18)
	使用料 (営利目的分以外)	38 (前年比 ▲ 18)	
	使用料 (営利目的分)	— (前年比 ± 0)	
	その他 (目的外使用料等)	— (前年比 ± 0)	
	施設使用料減免実施額 (万円)	3 (前年比 + 3)	



注1) 支出・収入とも、それぞれの金額を表示単位未満の位で四捨五入しているため、合計と内訳の足し上げが一致しない場合があります。

受益者負担割合		
施設使用料		
運営コスト	=	48.1 %

備考

用途：都市公園（有料施設）  
所管局：建設局  
所管課：公園管理課

178

施設名：虹の丘公園野球場

令和5年度実績

施設概要	所在地				泉区虹の丘2丁目10-10														
	敷地面積		24,568	㎡	敷地保有状況		所有												
	地図情報へのリンク		<a href="https://www2.wagmap.jp/sendaicity/MAP?linkid=dc4e67c2-eb55-470c-b97d-4c4ece9587b3&amp;mid=232">https://www2.wagmap.jp/sendaicity/MAP?linkid=dc4e67c2-eb55-470c-b97d-4c4ece9587b3&amp;mid=232</a>																
	施設状況																		
供用開始		昭和58年4月1日		駐車可能台数		17 台													
運営・利用状況	運営状況																		
	運営方式		指定管理		年間利用者数		3,442 人												
	運営人員				稼働率		18.2 %												
	正職員		— 人		年間利用コマ数		214 /年												
	嘱託職員等		— 人		年間利用可能コマ数		1,175 /年												
	年間利用者数・稼働率の推移																		
<div><div><p>年間利用者数 (人)</p></div><div><p>稼働率 (%)</p></div></div>																			
コスト状況	支出 (万円)		80		(前年比 ▲ 43)														
	運営コスト	光熱水費	—		(前年比 ± 0)														
		委託費※	7		(前年比 ▲ 5)														
		維持補修費	3		(前年比 ▲ 2)														
		人件費	46		(前年比 ▲ 37)														
		その他 (手数料など)	24		(前年比 + 1)														
		※清掃、警備、保守点検等に係る委託費																	
	収入 (万円)		41		(前年比 ▲ 12)														
	使用料 (営利目的分以外)		41		(前年比 ▲ 12)														
	使用料 (営利目的分)		—		(前年比 ± 0)														
その他 (目的外使用料等)		—		(前年比 ± 0)															
施設使用料減免実施施額 (万円)		—		(前年比 ± 0)															
<div><div><p>運営コストの推移</p></div><div><p>注1) 支出・収入とも、それぞれの金額を表示単位未満の位で四捨五入しているため、合計と内訳の足し上げが一致しない場合があります。</p></div></div>																			
<div><div><p>受益者負担割合</p><table><tr><td>施設使用料</td><td rowspan="2">=</td><td rowspan="2">51.3 %</td></tr><tr><td>運営コスト</td></tr></table></div></div>								施設使用料	=	51.3 %	運営コスト								
施設使用料	=	51.3 %																	
運営コスト																			
運営時間・休館日																			
運営時間: 6:00～19:00 (4/1～10/31) 6:00～17:00 (11/1～3/31)																			
休館日: 年末年始 (12/28～1/4)																			
設備・諸室別の利用状況																			
<table><tr><td>利用件数</td><td>—</td><td>件</td></tr><tr><td>利用コマ数</td><td>—</td><td>/年</td></tr><tr><td>利用可能コマ数</td><td>—</td><td>/年</td></tr><tr><td>稼働率</td><td>—</td><td>%</td></tr></table>								利用件数	—	件	利用コマ数	—	/年	利用可能コマ数	—	/年	稼働率	—	%
利用件数	—	件																	
利用コマ数	—	/年																	
利用可能コマ数	—	/年																	
稼働率	—	%																	
<table><tr><td>利用件数</td><td>—</td><td>件</td></tr><tr><td>利用コマ数</td><td>—</td><td>/年</td></tr><tr><td>利用可能コマ数</td><td>—</td><td>/年</td></tr><tr><td>稼働率</td><td>—</td><td>%</td></tr></table>								利用件数	—	件	利用コマ数	—	/年	利用可能コマ数	—	/年	稼働率	—	%
利用件数	—	件																	
利用コマ数	—	/年																	
利用可能コマ数	—	/年																	
稼働率	—	%																	
<table><tr><td>利用件数</td><td>—</td><td>件</td></tr><tr><td>利用コマ数</td><td>—</td><td>/年</td></tr><tr><td>利用可能コマ数</td><td>—</td><td>/年</td></tr><tr><td>稼働率</td><td>—</td><td>%</td></tr></table>								利用件数	—	件	利用コマ数	—	/年	利用可能コマ数	—	/年	稼働率	—	%
利用件数	—	件																	
利用コマ数	—	/年																	
利用可能コマ数	—	/年																	
稼働率	—	%																	
<table><tr><td>利用件数</td><td>—</td><td>件</td></tr><tr><td>利用コマ数</td><td>—</td><td>/年</td></tr><tr><td>利用可能コマ数</td><td>—</td><td>/年</td></tr><tr><td>稼働率</td><td>—</td><td>%</td></tr></table>								利用件数	—	件	利用コマ数	—	/年	利用可能コマ数	—	/年	稼働率	—	%
利用件数	—	件																	
利用コマ数	—	/年																	
利用可能コマ数	—	/年																	
稼働率	—	%																	
備考																			

用途 : 都市公園（有料施設）  
 所管局 : 建設局  
 所管課 : 公園管理課

179

施設名 : 長命ヶ丘公園野球場

令和5年度実績

施設概要

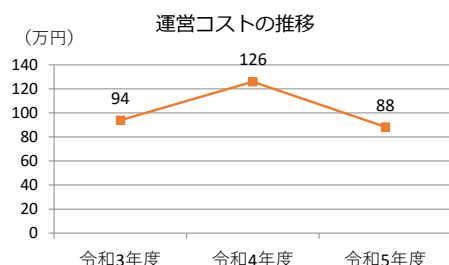
所在・土地				
所在地	泉区長命ヶ丘5丁目14			
敷地面積	27,161	m <sup>2</sup>	敷地保有状況	所有
地図情報へのリンク	<a href="https://www2.wagmap.jp/sendaicity/MAP?linkid=ebf55e87-f200-4502-b7da-e588c6ca38f5&amp;mid=232">https://www2.wagmap.jp/sendaicity/MAP?linkid=ebf55e87-f200-4502-b7da-e588c6ca38f5&amp;mid=232</a>			
施設状況				
供用開始	昭和53年4月1日		駐車可能台数	25 台

運営時間・休館日
運営時間: 8:00~19:00 (4/1~10/31) 8:00~17:00 (11/1~3/31)
休館日: 年末年始 (12/28~1/4)

運営・利用状況	運営状況			
	運営方式	指定管理	年間利用者数	15,915 人
	運営人員		稼働率	21.1 %
	正職員	— 人	年間利用コマ数	177 /年
	嘱託職員等	— 人	年間利用可能コマ数	839 /年
	年間利用者数・稼働率の推移			
	年間利用者数 (人)		稼働率 (%)	

設備・諸室別の利用状況		
利用件数	-	件
利用コマ数	-	/年
利用可能コマ数	-	/年
稼働率	-	%
利用件数	-	件
利用コマ数	-	/年
利用可能コマ数	-	/年
稼働率	-	%
利用件数	-	件
利用コマ数	-	/年
利用可能コマ数	-	/年
稼働率	-	%
利用件数	-	件
利用コマ数	-	/年
利用可能コマ数	-	/年
稼働率	-	%
利用件数	-	件
利用コマ数	-	/年
利用可能コマ数	-	/年
稼働率	-	%
利用件数	-	件
利用コマ数	-	/年
利用可能コマ数	-	/年
稼働率	-	%

コスト状況	支出 (万円)		88 (前年比 ▲ 38)
	光熱水費	—	(前年比 ± 0)
	委託費※	8	(前年比 ▲ 5)
	維持補修費	4	(前年比 ▲ 1)
	人件費	51	(前年比 ▲ 35)
	その他 (手数料など)	26	(前年比 + 3)
	※清掃、警備、保守点検等に係る委託費		
	収入 (万円)		45 (前年比 ▲ 9)
	使用料 (営利目的分以外)	45	(前年比 ▲ 9)
	使用料 (営利目的分)	—	(前年比 ± 0)
	その他 (目的外使用料等)	—	(前年比 ± 0)
	施設使用料減免実施額 (万円)		3 (前年比 + 0)



注1) 支出・収入とも、それぞれの金額を表示単位未満の位で四捨五入しているため、合計と内訳の足し上げが一致しない場合があります。

受益者負担割合		
施設使用料 運営コスト	=	51.4 %

備考

用途：都市公園（有料施設）  
所管局：建設局  
所管課：公園管理課

施設名：桜ヶ丘公園野球場

令和5年度実績

施設概要

所在地

青葉区桜ヶ丘8丁目2-1

敷地面積

69,586

㎡

敷地保有状況

所有

地図情報へのリンク

<https://www2.wagmap.jp/sendaicity/MAP?linkid=0ff65475-0c05-42f2-8877-d421a80ec3f6&mid=232>

施設状況

供用開始

昭和61年7月1日

駐車可能台数

48台

運営・利用状況

運営状況

運営方式

指定管理

年間利用者数

47,812人

運営人員

稼働率

35.7%

正職員

—人

年間利用コマ数

431/年

嘱託職員等

—人

年間利用可能コマ数

1,207/年

年間利用者数・稼働率の推移

年間利用者数 (人)

稼働率 (%)

コスト状況

支出 (万円)

302 (前年比 + 251)

光熱水費

26 (前年比 + 25)

委託費※

139 (前年比 + 111)

維持補修費

11 (前年比 + 8)

人件費

98 (前年比 + 81)

その他 (手数料など)

29 (前年比 + 26)

※清掃、警備、保守点検等に係る委託費

収入 (万円)

55 (前年比 + 38)

使用料 (営利目的分以外)

55 (前年比 + 38)

使用料 (営利目的分)

— (前年比 ± 0)

その他 (目的外使用料等)

— (前年比 ± 0)

施設使用料減免実施額 (万円)

21 (前年比 + 4)

運営コストの推移

注1) 支出・収入とも、それぞれの金額を表示単位未満の位で四捨五入しているため、合計と内訳の足し上げが一致しない場合があります。

受益者負担割合

施設使用料

運営コスト

=

18.2%

設備・諸室別の利用状況

利用件数

—

件

利用コマ数

—

/年

利用可能コマ数

—

/年

稼働率

—

%

利用件数

—

件

利用コマ数

—

/年

利用可能コマ数

—

/年

稼働率

—

%

利用件数

—

件

利用コマ数

—

/年

利用可能コマ数

—

/年

稼働率

—

%

利用件数

—

件

利用コマ数

—

/年

利用可能コマ数

—

/年

稼働率

—

%

利用件数

—

件

利用コマ数

—

/年

利用可能コマ数

—

/年

稼働率

—

%

利用件数

—

件

利用コマ数

—

/年

利用可能コマ数

—

/年

稼働率

—

%

備考



令和5年度実績

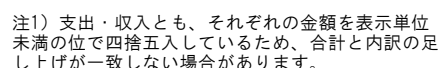
運営時間・休館日

運営時間：  
6:00～19:00 (4/1～10/31)  
6:00～17:00 (11/1～3/31)

休館日：  
年末年始 (12/28～1/4)

設備・諸室別の利用状況		
1 事務室		
利用件数	-	件
利用コマ数	-	/年
利用可能コマ数	-	/年
稼働率	-	%
2 会議室		
利用件数	-	件
利用コマ数	-	/年
利用可能コマ数	-	/年
稼働率	-	%
3 研修室		
利用件数	-	件
利用コマ数	-	/年
利用可能コマ数	-	/年
稼働率	-	%
4 展示室		
利用件数	-	件
利用コマ数	-	/年
利用可能コマ数	-	/年
稼働率	-	%
5 視聴覚室		
利用件数	-	件
利用コマ数	-	/年
利用可能コマ数	-	/年
稼働率	-	%
6 図書室		
利用件数	-	件
利用コマ数	-	/年
利用可能コマ数	-	/年
稼働率	-	%
7 音楽室		
利用件数	-	件
利用コマ数	-	/年
利用可能コマ数	-	/年
稼働率	-	%
8 体育館		
利用件数	-	件
利用コマ数	-	/年
利用可能コマ数	-	/年
稼働率	-	%
9 武道場		
利用件数	-	件
利用コマ数	-	/年
利用可能コマ数	-	/年
稼働率	-	%
10 多目的室		
利用件数	-	件
利用コマ数	-	/年
利用可能コマ数	-	/年
稼働率	-	%

備考	
----	--



受益者負担割合		
施設使用料 運営コスト	=	19.9 %

備考

用途：都市公園（有料施設）  
所管局：建設局  
所管課：公園管理課

施設名：日の出町公園野球場

令和5年度実績

施設概要

所在地				宮城野区日の出町3丁目6					
敷地面積		28,922		m <sup>2</sup>		敷地保有状況		所有	
地図情報へのリンク		<a href="https://www2.wagmap.jp/sendaicity/MAP?linkid=5edb4105-609d-4718-9a3e-1d1a9d4bf7ee&amp;mid=232">https://www2.wagmap.jp/sendaicity/MAP?linkid=5edb4105-609d-4718-9a3e-1d1a9d4bf7ee&amp;mid=232</a>							
施設状況									
供用開始		昭和48年4月1日			駐車可能台数		0 台		

運営・利用状況

運営方式				指定管理		年間利用者数		12,998 人	
運営人員						稼働率		29.5 %	
正職員		— 人		年間利用コマ数		340 /年			
嘱託職員等		— 人		年間利用可能コマ数		1,151 /年			

年間利用者数・稼働率の推移			
<div><div>年間利用者数 (人)</div><div><div><div>10,637</div><div>11,965</div><div>12,998</div></div><div>令和3年度 令和4年度 令和5年度</div></div><div><div>稼働率 (%)</div><div><div><div>29</div><div>28</div><div>30</div></div><div>令和3年度 令和4年度 令和5年度</div></div></div></div>			

コスト状況

支出 (万円)		371 (前年比 + 77)	
運営コスト	光熱水費	13	(前年比 + 12)
	委託費※	190	(前年比 + 26)
	維持補修費	4	(前年比 ▲ 1)
	人件費	130	(前年比 + 23)
	その他 (手数料など)	33	(前年比 + 16)
	※清掃、警備、保守点検等に係る委託費		
収入 (万円)		68 (前年比 + 19)	
使用料 (営利目的分以外)		68 (前年比 + 19)	
使用料 (営利目的分)		— (前年比 ± 0)	
その他 (目的外使用料等)		— (前年比 ± 0)	
施設使用料減免実施額 (万円)		4 (前年比 ▲ 6)	

運営コストの推移	
<div><div>(万円)</div><div><div><div>257</div><div>294</div><div>371</div></div><div>令和3年度 令和4年度 令和5年度</div></div></div>	

注1) 支出・収入とも、それぞれの金額を表示単位未満の位で四捨五入しているため、合計と内訳の足し上げが一致しない場合があります。

受益者負担割合	
施設使用料 運営コスト	= 18.3 %

備考

運営時間・休館日

運営時間:  
6:00～19:00 (4/1～10/31)  
6:00～17:00 (11/1～3/31)

休館日:  
年末年始 (12/28～1/4)

設備・諸室別の利用状況

利用件数	—	件
利用コマ数	—	/年
利用可能コマ数	—	/年
稼働率	—	%

利用件数	—	件
利用コマ数	—	/年
利用可能コマ数	—	/年
稼働率	—	%

利用件数	—	件
利用コマ数	—	/年
利用可能コマ数	—	/年
稼働率	—	%

利用件数	—	件
利用コマ数	—	/年
利用可能コマ数	—	/年
稼働率	—	%

利用件数	—	件
利用コマ数	—	/年
利用可能コマ数	—	/年
稼働率	—	%

用途：都市公園（有料施設）  
所管局：建設局  
所管課：公園管理課

183

施設名：広瀬川若林緑地野球場

令和5年度実績

施設概要

所在地				若林区若林4丁目					
敷地面積		56,379		m <sup>2</sup>		敷地保有状況		その他	
地図情報へのリンク		<a href="https://www2.wagmap.jp/sendaicity/MAP?linkid=20497636-8657-4285-818d-1750160018f2&amp;mid=232">https://www2.wagmap.jp/sendaicity/MAP?linkid=20497636-8657-4285-818d-1750160018f2&amp;mid=232</a>							
施設状況									
供用開始		昭和54年10月1日			駐車可能台数		0 台		

運営・利用状況

運営状況									
運営方式		指定管理		年間利用者数		3,901 人			
運営人員				稼働率		14.6 %			
正職員		— 人		年間利用コマ数		135 /年			
嘱託職員等		— 人		年間利用可能コマ数		926 /年			
年間利用者数・稼働率の推移									
年間利用者数 (人)					稼働率 (%)				
									
令和3年度					令和3年度				
令和4年度					令和4年度				
令和5年度					令和5年度				

コスト状況

支出 (万円)		78 (前年比 ▲ 7)	
運営コスト	光熱水費	— (前年比 ± 0)	
	委託費※	5 (前年比 ▲ 7)	
	維持補修費	2 (前年比 ▲ 0)	
	人件費	45 (前年比 ▲ 7)	
	その他 (手数料など)	26 (前年比 + 7)	
	※清掃、警備、保守点検等に係る委託費		
収入 (万円)		28 (前年比 ▲ 2)	
使用料 (営利目的分以外)		28 (前年比 ▲ 2)	
使用料 (営利目的分)		— (前年比 ± 0)	
その他 (目的外使用料等)		— (前年比 ± 0)	
施設使用料減免実施額 (万円)		2 (前年比 + 0)	

運営コストの推移



令和3年度

令和4年度

令和5年度

注1) 支出・収入とも、それぞれの金額を表示単位未満の位で四捨五入しているため、合計と内訳の足し上げが一致しない場合があります。

受益者負担割合

施設使用料	=	36.5 %
運営コスト		

運営時間・休館日

運営時間:

6:00～19:00 (4/1～10/31)

6:00～17:00 (11/1～3/31)

休館日:

年末年始 (12/28～1/4)

設備・諸室別の利用状況

利用件数			-	件
利用コマ数			-	/年
利用可能コマ数			-	/年
稼働率			-	%

利用件数			-	件
利用コマ数			-	/年
利用可能コマ数			-	/年
稼働率			-	%

利用件数			-	件
利用コマ数			-	/年
利用可能コマ数			-	/年
稼働率			-	%

利用件数			-	件
利用コマ数			-	/年
利用可能コマ数			-	/年
稼働率			-	%

備考

用途 : 都市公園（有料施設）  
 所管局 : 建設局  
 所管課 : 公園管理課

184

施設名 : 広瀬川中河原緑地運動広場（野球場）

令和5年度実績

施設概要

所在・土地				
所在地	若林区若林7丁目			
敷地面積	28,123	m <sup>2</sup>	敷地保有状況	その他
地図情報へのリンク	<a href="https://www2.wagmap.jp/sendaicity/MAP?linkid=685dca23-b41d-4dc4-9938-90d8dd871b01&amp;mid=232">https://www2.wagmap.jp/sendaicity/MAP?linkid=685dca23-b41d-4dc4-9938-90d8dd871b01&amp;mid=232</a>			
施設状況				
供用開始	昭和54年10月1日		駐車可能台数	74 台

運営時間・休館日
運営時間: 6:00~19:00 (4/1~10/31) 6:00~17:00 (11/1~3/31)
休館日: 年末年始 (12/28~1/4)

運営・利用状況	運営状況			
	運営方式	指定管理	年間利用者数	13,882 人
	運営人員		稼働率	20.0 %
	正職員	— 人	年間利用コマ数	544 /年
年間利用者数・稼働率の推移	嘱託職員等	— 人	年間利用可能コマ数	2,716 /年
	年間利用者数・稼働率の推移			
年間利用者数（人）				稼働率（%）

設備・諸室別の利用状況		
利用件数	-	件
利用コマ数	-	/年
利用可能コマ数	-	/年
稼働率	-	%

利用件数	-	件
利用コマ数	-	/年
利用可能コマ数	-	/年
稼働率	-	%

利用件数	-	件
利用コマ数	-	/年
利用可能コマ数	-	/年
稼働率	-	%

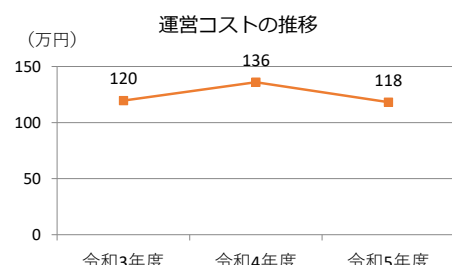
利用件数	-	件
利用コマ数	-	/年
利用可能コマ数	-	/年
稼働率	-	%

利用件数	-	件
利用コマ数	-	/年
利用可能コマ数	-	/年
稼働率	-	%

利用件数	-	件
利用コマ数	-	/年
利用可能コマ数	-	/年
稼働率	-	%

利用件数	-	件
利用コマ数	-	/年
利用可能コマ数	-	/年
稼働率	-	%

コスト状況	支出（万円）		118（前年比 ▲ 18）
	光熱水費	—	（前年比 ± 0）
	委託費※	7	（前年比 ▲ 12）
	維持補修費	3	（前年比 ▲ 1）
運営コスト	人件費	68	（前年比 ▲ 15）
	その他（手数料など）	40	（前年比 + 10）
収入（万円）	※清掃、警備、保守点検等に係る委託費		
施設使用料減免実施施額（万円）	収入（万円）		43（前年比 ▲ 5）
	使用料（営利目的分以外）		43（前年比 ▲ 5）
	使用料（営利目的分）		—（前年比 ± 0）
	その他（目的外使用料等）		—（前年比 ± 0）
	施設使用料減免実施施額（万円）		10（前年比 + 3）



注1) 支出・収入とも、それぞれの金額を表示単位未満の位で四捨五入しているため、合計と内訳の足し上げが一致しない場合があります。

受益者負担割合
$\frac{\text{施設使用料}}{\text{運営コスト}} = 36.5 \%$

備考

令和5年度実績

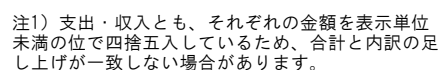
運営時間・休館日

運営時間：  
8:00～19:00 (4/1～10/31)  
8:00～17:00 (11/1～3/31)

休館日：  
年末年始 (12/28～1/4)

設備・諸室別の利用状況		
1 事務室		
利用件数	-	件
利用コマ数	-	/年
利用可能コマ数	-	/年
稼働率	-	%
2 会議室		
利用件数	-	件
利用コマ数	-	/年
利用可能コマ数	-	/年
稼働率	-	%
3 研修室		
利用件数	-	件
利用コマ数	-	/年
利用可能コマ数	-	/年
稼働率	-	%
4 展示室		
利用件数	-	件
利用コマ数	-	/年
利用可能コマ数	-	/年
稼働率	-	%
5 視聴覚室		
利用件数	-	件
利用コマ数	-	/年
利用可能コマ数	-	/年
稼働率	-	%
6 図書室		
利用件数	-	件
利用コマ数	-	/年
利用可能コマ数	-	/年
稼働率	-	%
7 音楽室		
利用件数	-	件
利用コマ数	-	/年
利用可能コマ数	-	/年
稼働率	-	%
8 体育館		
利用件数	-	件
利用コマ数	-	/年
利用可能コマ数	-	/年
稼働率	-	%
9 武道場		
利用件数	-	件
利用コマ数	-	/年
利用可能コマ数	-	/年
稼働率	-	%
10 多目的室		
利用件数	-	件
利用コマ数	-	/年
利用可能コマ数	-	/年
稼働率	-	%

備考	
----	--



受益者負担割合		
施設使用料 運営コスト	=	19.9 %

備考

用途：都市公園（有料施設）  
所管局：建設局  
所管課：公園管理課

施設名：名取川富田緑地運動広場（野球場）

令和5年度実績

施設概要

所在地				太白区富田字京の南50					
敷地面積		26,400		m <sup>2</sup>		敷地保有状況		所有	
地図情報へのリンク		<a href="https://www2.wagmap.jp/sendaicity/MAP?linkid=01959c40-d0e5-4846-8fb4-df9b369182a8&amp;mid=232">https://www2.wagmap.jp/sendaicity/MAP?linkid=01959c40-d0e5-4846-8fb4-df9b369182a8&amp;mid=232</a>							
施設状況									
供用開始		昭和58年3月1日			駐車可能台数		0 台		

運営・利用状況

運営状況																									
運営方式		指定管理		年間利用者数		5,072 人																			
運営人員				稼働率		6.2 %																			
正職員		— 人		年間利用コマ数		237 /年																			
嘱託職員等		— 人		年間利用可能コマ数		3,852 /年																			
年間利用者数・稼働率の推移																									
<div>年間利用者数 (人)</div> <table><tr><th>年度</th><th>年間利用者数 (人)</th></tr><tr><td>令和3年度</td><td>6,130</td></tr><tr><td>令和4年度</td><td>5,413</td></tr><tr><td>令和5年度</td><td>5,072</td></tr></table>					年度	年間利用者数 (人)	令和3年度	6,130	令和4年度	5,413	令和5年度	5,072	<div>稼働率 (%)</div> <table><tr><th>年度</th><th>稼働率 (%)</th></tr><tr><td>令和3年度</td><td>8</td></tr><tr><td>令和4年度</td><td>7</td></tr><tr><td>令和5年度</td><td>6</td></tr></table>					年度	稼働率 (%)	令和3年度	8	令和4年度	7	令和5年度	6
年度	年間利用者数 (人)																								
令和3年度	6,130																								
令和4年度	5,413																								
令和5年度	5,072																								
年度	稼働率 (%)																								
令和3年度	8																								
令和4年度	7																								
令和5年度	6																								

コスト状況

支出 (万円)		124 (前年比 ▲ 40)	
運営コスト	光熱水費	— (前年比 ± 0)	
	委託費※	53 (前年比 ▲ 27)	
	維持補修費	3 (前年比 ▲ 2)	
	人件費	55 (前年比 ▲ 11)	
	その他 (手数料など)	13 (前年比 ▲ 1)	
	※清掃、警備、保守点検等に係る委託費		
収入 (万円)		25 (前年比 ▲ 2)	
施設使用料減免実施施額 (万円)	使用料 (営利目的分以外)	25 (前年比 ▲ 2)	
	使用料 (営利目的分)	— (前年比 ± 0)	
	その他 (目的外使用料等)	— (前年比 ± 0)	
	施設使用料減免実施施額 (万円)	— (前年比 ± 0)	

運営コストの推移

年度	運営コスト (万円)
令和3年度	105
令和4年度	164
令和5年度	124

注1) 支出・収入とも、それぞれの金額を表示単位未満の位で四捨五入しているため、合計と内訳の足し上げが一致しない場合があります。

受益者負担割合	
施設使用料 運営コスト	= 20.4 %

運営時間・休館日

運営時間:  
6:00～19:00 (4/1～10/31)  
6:00～17:00 (11/1～3/31)

休館日:  
年末年始 (12/28～1/4)

設備・諸室別の利用状況

利用件数			-	件
利用コマ数			-	/年
利用可能コマ数			-	/年
稼働率			-	%

利用件数			-	件
利用コマ数			-	/年
利用可能コマ数			-	/年
稼働率			-	%

利用件数			-	件
利用コマ数			-	/年
利用可能コマ数			-	/年
稼働率			-	%

利用件数			-	件
利用コマ数			-	/年
利用可能コマ数			-	/年
稼働率			-	%

備考

用途：都市公園（有料施設）  
所管局：建設局  
所管課：公園管理課

施設名：将監公園野球場

令和5年度実績

施設概要

所在地				泉区将監10丁目9					
敷地面積		20,960		㎡		敷地保有状況		所有	
地図情報へのリンク		<a href="https://www2.wagmap.jp/sendaicity/MAP?linkid=120a2519-09ea-4c2b-89c7-e292c76fc5fc&amp;mid=232">https://www2.wagmap.jp/sendaicity/MAP?linkid=120a2519-09ea-4c2b-89c7-e292c76fc5fc&amp;mid=232</a>							
施設状況									
供用開始		昭和48年7月30日				駐車可能台数		50 台	

運営・利用状況

運営状況									
運営方式		指定管理		年間利用者数		18,349 人			
運営人員				稼働率		37.8 %			
正職員		— 人		年間利用コマ数		450 /年			
嘱託職員等		— 人		年間利用可能コマ数		1,190 /年			
年間利用者数・稼働率の推移									
<div>年間利用者数 (人)</div> 					<div>稼働率 (%)</div> 				

コスト状況

支出 (万円)		174		(前年比 + 3)	
運営コスト	光熱水費	—		(前年比 ± 0)	
	委託費※	16		(前年比 ▲ 1)	
	維持補修費	7		(前年比 + 0)	
	人件費	100		(前年比 ▲ 17)	
	その他 (手数料など)	52		(前年比 + 20)	
	※清掃、警備、保守点検等に係る委託費				
収入 (万円)		89		(前年比 + 16)	
使用料 (営利目的分以外)		89		(前年比 + 16)	
使用料 (営利目的分)		—		(前年比 ± 0)	
その他 (目的外使用料等)		—		(前年比 ± 0)	
施設使用料減免実施額 (万円)		12		(前年比 + 2)	

運営コストの推移



注1) 支出・収入とも、それぞれの金額を表示単位未満の位で四捨五入しているため、合計と内訳の足し上げが一致しない場合があります。

受益者負担割合

施設使用料

運営コスト

=

51.4 %

運営時間・休館日

運営時間:

6:00~19:00 (4/1~10/31)

6:00~17:00 (11/1~3/31)

休館日:

年末年始 (12/28~1/4)

設備・諸室別の利用状況

利用件数	—	件
利用コマ数	—	/年
利用可能コマ数	—	/年
稼働率	—	%

利用件数	—	件
利用コマ数	—	/年
利用可能コマ数	—	/年
稼働率	—	%

利用件数	—	件
利用コマ数	—	/年
利用可能コマ数	—	/年
稼働率	—	%

利用件数	—	件
利用コマ数	—	/年
利用可能コマ数	—	/年
稼働率	—	%

利用件数	—	件
利用コマ数	—	/年
利用可能コマ数	—	/年
稼働率	—	%

備考

用途：都市公園（有料施設）  
所管局：建設局  
所管課：公園管理課

施設名：寺岡中央公園野球場

令和5年度実績

施設概要

所在地				泉区寺岡 2 丁目12-9					
敷地面積		40, 481		m <sup>2</sup>		敷地保有状況		所有	
地図情報へのリンク		<a href="https://www2.wagmap.jp/sendaicity/MAP?linkid=15610587-a38e-40ac-996f-670cd1ca6f0d&amp;mid=232">https://www2.wagmap.jp/sendaicity/MAP?linkid=15610587-a38e-40ac-996f-670cd1ca6f0d&amp;mid=232</a>							
施設状況									
供用開始		昭和57年7月6日			駐車可能台数		16 台		

運営・利用状況

運営状況									
運営方式		指定管理		年間利用者数		11, 234 人			
運営人員				稼働率		25. 8 %			
正職員		— 人		年間利用コマ数		302 /年			
嘱託職員等		— 人		年間利用可能コマ数		1, 171 /年			
年間利用者数・稼働率の推移									
<div><div><div>年間利用者数 (人)</div><div></div></div><div><div>稼働率 (%)</div><div></div></div></div>									

コスト状況

支出 (万円)		112 (前年比 ▲ 42)	
運営コスト	光熱水費	— (前年比 ± 0)	
	委託費※	10 (前年比 ▲ 5)	
	維持補修費	4 (前年比 ▲ 2)	
	人件費	64 (前年比 ▲ 40)	
	その他 (手数料など)	33 (前年比 + 5)	
	※清掃、警備、保守点検等に係る委託費		
収入 (万円)		57 (前年比 ▲ 9)	
施設使用料減免実施額 (万円)	使用料 (営利目的分以外)	57 (前年比 ▲ 9)	
	使用料 (営利目的分)	— (前年比 ± 0)	
	その他 (目的外使用料等)	— (前年比 ± 0)	
	施設使用料減免実施額 (万円)	6 (前年比 + 0)	

運営コストの推移

注1) 支出・収入とも、それぞれの金額を表示単位未満の位で四捨五入しているため、合計と内訳の足し上げが一致しない場合があります。

受益者負担割合

施設使用料

運営コスト

=

51. 3 %

運営時間・休館日

運営時間:

6:00～19:00 (4/1～10/31)

6:00～17:00 (11/1～3/31)

休館日:

年末年始 (12/28～1/4)

設備・諸室別の利用状況

利用件数			— 件		
利用コマ数			— /年		
利用可能コマ数			— /年		
稼働率			— %		

利用件数			— 件		
利用コマ数			— /年		
利用可能コマ数			— /年		
稼働率			— %		

利用件数			— 件		
利用コマ数			— /年		
利用可能コマ数			— /年		
稼働率			— %		

利用件数			— 件		
利用コマ数			— /年		
利用可能コマ数			— /年		
稼働率			— %		

利用件数			— 件		
利用コマ数			— /年		
利用可能コマ数			— /年		
稼働率			— %		

備考



用途：都市公園（有料施設）  
所管局：建設局  
所管課：公園管理課

189

施設名：松陵公園野球場

令和5年度実績

施設概要

所在地				泉区松陵2丁目4					
敷地面積		20,942		m <sup>2</sup>		敷地保有状況		所有	
地図情報へのリンク		<a href="https://www2.wagmap.jp/sendaicity/MAP?linkid=3c5057f4-6a2c-4dff-8fd8-f609dac3ac37&amp;mid=232">https://www2.wagmap.jp/sendaicity/MAP?linkid=3c5057f4-6a2c-4dff-8fd8-f609dac3ac37&amp;mid=232</a>							
施設状況									
供用開始		昭和62年3月31日			駐車可能台数		20 台		

運営・利用状況

運営状況									
運営方式		指定管理		年間利用者数		9,414		人	
運営人員				稼働率		21.6		%	
正職員		— 人		年間利用コマ数		252		/年	
嘱託職員等		— 人		年間利用可能コマ数		1,164		/年	

年間利用者数・稼働率の推移

年間利用者数 (人)



稼働率 (%)



コスト状況

支出 (万円)		119		(前年比 ▲ 183)	
運営コスト	光熱水費	—		(前年比 ± 0)	
	委託費※	11		(前年比 ▲ 10)	
	維持補修費	5		(前年比 ▲ 3)	
	人件費	68		(前年比 ▲ 69)	
	その他 (手数料など)	35		(前年比 ▲ 101)	
	※清掃、警備、保守点検等に係る委託費				
収入 (万円)		61		(前年比 ▲ 26)	
使用料 (営利目的分以外)		61		(前年比 ▲ 26)	
使用料 (営利目的分)		—		(前年比 ± 0)	
その他 (目的外使用料等)		—		(前年比 ± 0)	
施設使用料減免実施施額 (万円)		6		(前年比 + 6)	

運営コストの推移

(万円)



注1) 支出・収入とも、それぞれの金額を表示単位未満の位で四捨五入しているため、合計と内訳の足し上げが一致しない場合があります。

受益者負担割合

施設使用料

運営コスト

=

51.3 %

運営時間・休館日

運営時間:

6:00~19:00 (4/1~10/31)

6:00~17:00 (11/1~3/31)

休館日:

年末年始 (12/28~1/4)

設備・諸室別の利用状況

利用件数			-			件		
利用コマ数			-			/年		
利用可能コマ数			-			/年		
稼働率			-			%		

利用件数			-			件		
利用コマ数			-			/年		
利用可能コマ数			-			/年		
稼働率			-			%		

利用件数			-			件		
利用コマ数			-			/年		
利用可能コマ数			-			/年		
稼働率			-			%		

利用件数			-			件		
利用コマ数			-			/年		
利用可能コマ数			-			/年		
稼働率			-			%		

利用件数			-			件		
利用コマ数			-			/年		
利用可能コマ数			-			/年		
稼働率			-			%		

備考

令和5年度実績

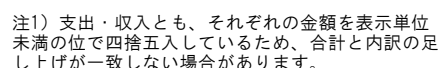
運営時間・休館日

運営時間：  
6:00～19:00 (4/1～10/31)  
6:00～17:00 (11/1～3/31)

休館日：  
年末年始 (12/28～1/4)

設備・諸室別の利用状況		
1 事務室		
利用件数	-	件
利用コマ数	-	/年
利用可能コマ数	-	/年
稼働率	-	%
2 会議室		
利用件数	-	件
利用コマ数	-	/年
利用可能コマ数	-	/年
稼働率	-	%
3 研修室		
利用件数	-	件
利用コマ数	-	/年
利用可能コマ数	-	/年
稼働率	-	%
4 展示室		
利用件数	-	件
利用コマ数	-	/年
利用可能コマ数	-	/年
稼働率	-	%
5 視聴覚室		
利用件数	-	件
利用コマ数	-	/年
利用可能コマ数	-	/年
稼働率	-	%
6 図書室		
利用件数	-	件
利用コマ数	-	/年
利用可能コマ数	-	/年
稼働率	-	%
7 音楽室		
利用件数	-	件
利用コマ数	-	/年
利用可能コマ数	-	/年
稼働率	-	%
8 体育館		
利用件数	-	件
利用コマ数	-	/年
利用可能コマ数	-	/年
稼働率	-	%
9 武道場		
利用件数	-	件
利用コマ数	-	/年
利用可能コマ数	-	/年
稼働率	-	%
10 多目的室		
利用件数	-	件
利用コマ数	-	/年
利用可能コマ数	-	/年
稼働率	-	%

備考	
----	--



受益者負担割合		
施設使用料 運営コスト	=	51.4 %

備考

用途：都市公園（有料施設）  
所管局：建設局  
所管課：公園管理課

191

施設名：扇町四丁目公園運動広場（サッカー等）

令和5年度実績

施設概要

所在地				宮城野区扇町4丁目9					
敷地面積		26,826		m <sup>2</sup>		敷地保有状況		所有	
地図情報へのリンク		<a href="https://www2.wagmap.jp/sendacity/MAP?linkid=2b1dd54d-d2f7-4c0b-a8ab-c6ea9652fcd5&amp;mid=232">https://www2.wagmap.jp/sendacity/MAP?linkid=2b1dd54d-d2f7-4c0b-a8ab-c6ea9652fcd5&amp;mid=232</a>							
施設状況									
供用開始		昭和55年4月1日			駐車可能台数		0 台		

運営・利用状況

運営状況																									
運営方式		指定管理		年間利用者数		17,408		人																	
運営人員				稼働率		29.2		%																	
正職員		— 人		年間利用コマ数		341		/年																	
嘱託職員等		— 人		年間利用可能コマ数		1,168		/年																	
年間利用者数・稼働率の推移																									
<div><div>年間利用者数 (人)</div><table><tr><th>年度</th><th>年間利用者数 (人)</th></tr><tr><td>令和3年度</td><td>9,566</td></tr><tr><td>令和4年度</td><td>16,678</td></tr><tr><td>令和5年度</td><td>17,408</td></tr></table></div> <div><div>稼働率 (%)</div><table><tr><th>年度</th><th>稼働率 (%)</th></tr><tr><td>令和3年度</td><td>27</td></tr><tr><td>令和4年度</td><td>29</td></tr><tr><td>令和5年度</td><td>29</td></tr></table></div>										年度	年間利用者数 (人)	令和3年度	9,566	令和4年度	16,678	令和5年度	17,408	年度	稼働率 (%)	令和3年度	27	令和4年度	29	令和5年度	29
年度	年間利用者数 (人)																								
令和3年度	9,566																								
令和4年度	16,678																								
令和5年度	17,408																								
年度	稼働率 (%)																								
令和3年度	27																								
令和4年度	29																								
令和5年度	29																								

コスト状況

支出 (万円)		381 (前年比 + 250)	
運営コスト	光熱水費	35	(前年比 + 34)
	委託費※	184	(前年比 + 110)
	維持補修費	4	(前年比 + 2)
	人件費	126	(前年比 + 78)
	その他 (手数料など)	32	(前年比 + 25)
	※清掃、警備、保守点検等に係る委託費		
収入 (万円)		24 (前年比 + 2)	
使用料 (営利目的分以外)		24 (前年比 + 2)	
使用料 (営利目的分)		— (前年比 ± 0)	
その他 (目的外使用料等)		— (前年比 ± 0)	
施設使用料減免実施額 (万円)		6 (前年比 ▲ 1)	

運営コストの推移

(万円)

年度	運営コスト (万円)
令和3年度	129
令和4年度	131
令和5年度	381

注1) 支出・収入とも、それぞれの金額を表示単位未満の位で四捨五入しているため、合計と内訳の足し上げが一致しない場合があります。

受益者負担割合

施設使用料  
運営コスト

 = 6.2 %

運営時間・休館日

運営時間:

6:00~19:00 (4/1~10/31)  
6:00~17:00 (11/1~3/31)

休館日:

年末年始 (12/28~1/4)

設備・諸室別の利用状況

利用件数			-	件
利用コマ数			-	/年
利用可能コマ数			-	/年
稼働率			-	%

利用件数			-	件
利用コマ数			-	/年
利用可能コマ数			-	/年
稼働率			-	%

利用件数			-	件
利用コマ数			-	/年
利用可能コマ数			-	/年
稼働率			-	%

利用件数			-	件
利用コマ数			-	/年
利用可能コマ数			-	/年
稼働率			-	%

備考

用途：都市公園（有料施設）  
 所管局：建設局  
 所管課：公園管理課

192

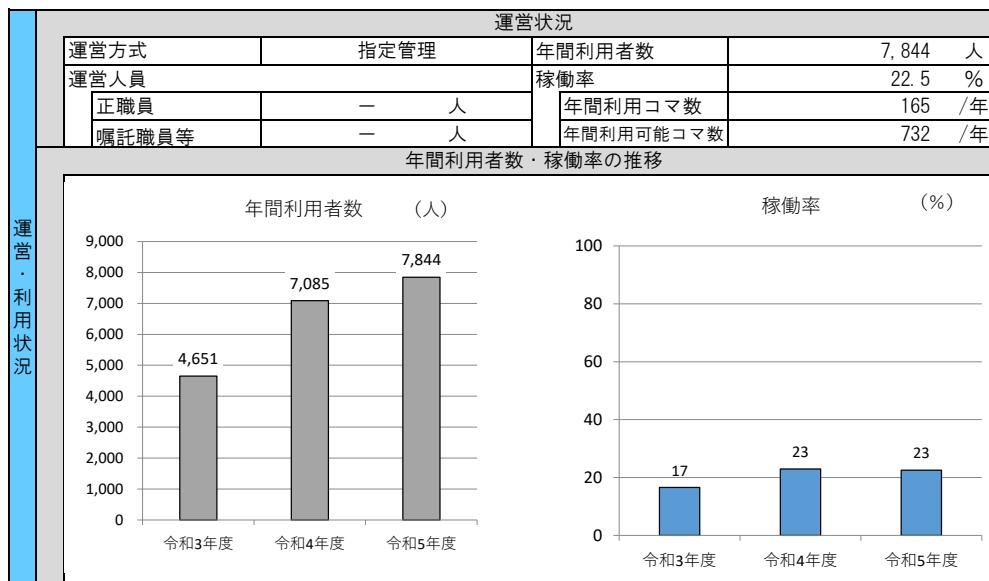
施設名：海岸公園運動広場（サッカー等）

令和5年度実績

施設概要

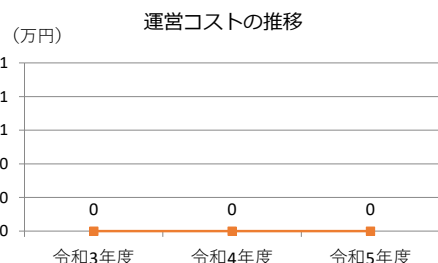
所在・土地				
所在地	若林区荒浜字川向10			
敷地面積	75,000	m <sup>2</sup>	敷地保有状況	所有
地図情報へのリンク	<a href="https://www2.wagmap.jp/sendacity/MAP?linkid=d32e5c5b-1b40-46fc-85e3-15500743c306&amp;mid=232">https://www2.wagmap.jp/sendacity/MAP?linkid=d32e5c5b-1b40-46fc-85e3-15500743c306&amp;mid=232</a>			
施設状況				
供用開始	平成29年7月1日		駐車可能台数	260 台

運営時間・休館日
運営時間: 9:00~17:00
休館日: 火曜日（その日が休日に当たるときは、その直後の休日でない日）及び12/1~3/31



設備・諸室別の利用状況		
利用件数	—	件
利用コマ数	—	/年
利用可能コマ数	—	/年
稼働率	—	%
利用件数	—	件
利用コマ数	—	/年
利用可能コマ数	—	/年
稼働率	—	%
利用件数	—	件
利用コマ数	—	/年
利用可能コマ数	—	/年
稼働率	—	%
利用件数	—	件
利用コマ数	—	/年
利用可能コマ数	—	/年
稼働率	—	%
利用件数	—	件
利用コマ数	—	/年
利用可能コマ数	—	/年
稼働率	—	%

コスト状況	支出（万円）		—（前年比 ± 0）
	光熱水費	—	（前年比 ± 0）
	委託費※	—	（前年比 ± 0）
	維持補修費	—	（前年比 ± 0）
	人件費	—	（前年比 ± 0）
	その他（手数料など）	—	（前年比 ± 0）
	※清掃、警備、保守点検等に係る委託費		
コスト状況	収入（万円）		—（前年比 ± 0）
	使用料（営利目的分以外）	—	（前年比 ± 0）
	使用料（営利目的分）	—	（前年比 ± 0）
	その他（目的外使用料等）	—	（前年比 ± 0）
	施設使用料減免実施施額（万円）	—	（前年比 ± 0）



注1) 支出・収入とも、それぞれの金額を表示単位未満の位で四捨五入しているため、合計と内訳の足し上げが一致しない場合があります。

受益者負担割合		
施設使用料	—	%
運営コスト	—	%

備・運営コストは、一体的に管理している海岸公園パークゴルフ場に含められます。

用途：都市公園（有料施設）  
所管局：建設局  
所管課：公園管理課

193

施設名：中田中央公園運動広場（サッカー等）

令和5年度実績

施設概要

所在・土地				
所在地	太白区中田町字荒屋敷			
敷地面積	50,972	m <sup>2</sup>	敷地保有状況	所有
地図情報へのリンク	<a href="https://www2.wagmap.jp/sendaicity/MAP?linkid=e89e8c8b-9761-411c-afab-acadee79ad92&amp;mid=232">https://www2.wagmap.jp/sendaicity/MAP?linkid=e89e8c8b-9761-411c-afab-acadee79ad92&amp;mid=232</a>			
施設状況				
供用開始	平成8年10月1日	駐車可能台数	16	台

運営時間・休館日
運営時間: 6:00~19:00 (4/1~10/31) 6:00~17:00 (11/1~3/31)
休館日: 年末年始 (12/28~1/4)

運営・利用状況

運営状況

運営方式	指定管理	年間利用者数	15,949	人
運営人員		稼働率	47.2	%
正職員	— 人	年間利用コマ数	577	/年
嘱託職員等	— 人	年間利用可能コマ数	1,222	/年

年間利用者数・稼働率の推移

年間利用者数 (人)

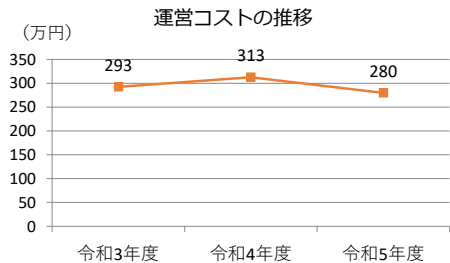
年度	年間利用者数 (人)
令和3年度	13,555
令和4年度	14,417
令和5年度	15,949

稼働率 (%)

年度	稼働率 (%)
令和3年度	51
令和4年度	43
令和5年度	47

設備・諸室別の利用状況			
利用件数	—	件	
利用コマ数	—	/年	
利用可能コマ数	—	/年	
稼働率	—	%	
利用件数	—	件	
利用コマ数	—	/年	
利用可能コマ数	—	/年	
稼働率	—	%	
利用件数	—	件	
利用コマ数	—	/年	
利用可能コマ数	—	/年	
稼働率	—	%	
利用件数	—	件	
利用コマ数	—	/年	
利用可能コマ数	—	/年	
稼働率	—	%	
利用件数	—	件	
利用コマ数	—	/年	
利用可能コマ数	—	/年	
稼働率	—	%	

コスト状況	支出 (万円)		280 (前年比 ▲ 33)
	光熱水費	—	(前年比 ± 0)
	委託費※	120	(前年比 ▲ 32)
	維持補修費	7	(前年比 ▲ 2)
	人件費	124	(前年比 ▲ 1)
	その他 (手数料など)	29	(前年比 + 2)
	※清掃、警備、保守点検等に係る委託費		
コスト状況	収入 (万円)		57 (前年比 + 5)
	使用料 (営利目的分以外)	57	(前年比 + 5)
	使用料 (営利目的分)	—	(前年比 ± 0)
	その他 (目的外使用料等)	—	(前年比 ± 0)
	施設使用料減免実施額 (万円)	4	(前年比 + 2)



注1) 支出・収入とも、それぞれの金額を表示単位未満の位で四捨五入しているため、合計と内訳の足し上げが一致しない場合があります。

受益者負担割合		
施設使用料		
運営コスト	=	20.5 %

備考

用途：都市公園（有料施設）  
所管局：建設局  
所管課：公園管理課

194

施設名：高砂中央公園運動広場及びキャンプ場

令和5年度実績

施設概要

所在地				宮城野区中野4丁目6					
敷地面積		88,600		m <sup>2</sup>		敷地保有状況		所有	
地図情報へのリンク		<a href="https://www2.wagmap.jp/sendacity/Map?cti=&amp;fid=1542-2887&amp;gprj=3&amp;mpx=140.98133329412744&amp;mpy=38.269875461198886&amp;mst=sstlst&amp;bslc=32%2D4%2D20304&amp;mtc=0&amp;amcl=38864&amp;mid=232&amp;mps=5000&amp;mtp=pfm&amp;ffid=1">https://www2.wagmap.jp/sendacity/Map?cti=&amp;fid=1542-2887&amp;gprj=3&amp;mpx=140.98133329412744&amp;mpy=38.269875461198886&amp;mst=sstlst&amp;bslc=32%2D4%2D20304&amp;mtc=0&amp;amcl=38864&amp;mid=232&amp;mps=5000&amp;mtp=pfm&amp;ffid=1</a>							
施設状況									
供用開始		令和5年4月1日			駐車可能台数		206 台		

運営・利用状況

運営状況							
運営方式		包括委託		年間利用者数		6,237 人	
運営人員		稼働率		17.1 %			
正職員		— 人		年間利用コマ数		359 /年	
嘱託職員等		— 人		年間利用可能コマ数		2,104 /年	
年間利用者数・稼働率の推移							
<div>年間利用者数 (人)</div>				<div>稼働率 (%)</div>			

コスト状況

支出 (万円)		3,870 (前年比 + 3,870)	
運営コスト	光熱水費	297 (前年比 + 296)	
	委託費※	— (前年比 ± 0)	
	維持補修費	— (前年比 ± 0)	
	人件費	— (前年比 ± 0)	
	その他 (手数料など)	3,573 (前年比 + 3,573)	
	※清掃、警備、保守点検等に係る委託費		
収入 (万円)		54 (前年比 + 54)	
使用料 (営利目的分以外)		54 (前年比 + 54)	
使用料 (営利目的分)		— (前年比 ± 0)	
その他 (目的外使用料等)		— (前年比 ± 0)	
施設使用料減免実施額 (万円)		2 (前年比 + 2)	

運営コストの推移

注1) 支出・収入とも、それぞれの金額を表示単位未満の位で四捨五入しているため、合計と内訳の足し上げが一致しない場合があります。

受益者負担割合	
施設使用料 運営コスト	= 1.4 %

運営時間・休館日

運動広場運営時間:  
6:00～19:00 (4/1～10/31)  
6:00～17:00 (11/1～3/31)

キャンプ場 (デイキャンプサイト)  
運営時間:  
10:00～17:00 (7/1～9/30)  
10:00～16:00 (10/1～6/30)

休館日:  
年末年始 (12/28～1/4)

設備・諸室別の利用状況

利用件数			-	件
利用コマ数			-	/年
利用可能コマ数			-	/年
稼働率			-	%

利用件数			-	件
利用コマ数			-	/年
利用可能コマ数			-	/年
稼働率			-	%

利用件数			-	件
利用コマ数			-	/年
利用可能コマ数			-	/年
稼働率			-	%

利用件数			-	件
利用コマ数			-	/年
利用可能コマ数			-	/年
稼働率			-	%

利用件数			-	件
利用コマ数			-	/年
利用可能コマ数			-	/年
稼働率			-	%

備考

令和5年4月1日から供用を開始しています。

用途：都市公園（有料施設）  
所管局：建設局  
所管課：公園管理課

施設名：海岸公園馬術場

令和5年度実績

施設概要

所在地				若林区井土字沼向1					
敷地面積		33,000		m <sup>2</sup>		敷地保有状況		所有	
地図情報へのリンク		<a href="https://www2.wagmap.jp/sendacity/MAP?linkid=cef2ffae-7a50-4a19-b7c4-1a97b306b0e8&amp;mid=232">https://www2.wagmap.jp/sendacity/MAP?linkid=cef2ffae-7a50-4a19-b7c4-1a97b306b0e8&amp;mid=232</a>							
施設状況									
供用開始		平成30年7月8日			駐車可能台数		89 台		

運営・利用状況

運営状況																									
運営方式		指定管理		年間利用者数		10,748		人																	
運営人員				稼働率		—		%																	
正職員		— 人		年間利用コマ数		—		/年																	
嘱託職員等		— 人		年間利用可能コマ数		—		/年																	
年間利用者数・稼働率の推移																									
<div><div><div>年間利用者数 (人)</div><table><tr><th>年度</th><th>年間利用者数 (人)</th></tr><tr><td>令和3年度</td><td>9,525</td></tr><tr><td>令和4年度</td><td>13,325</td></tr><tr><td>令和5年度</td><td>10,748</td></tr></table></div><div><div>稼働率 (%)</div><table><tr><th>年度</th><th>稼働率 (%)</th></tr><tr><td>令和3年度</td><td>0</td></tr><tr><td>令和4年度</td><td>0</td></tr><tr><td>令和5年度</td><td>0</td></tr></table></div></div>										年度	年間利用者数 (人)	令和3年度	9,525	令和4年度	13,325	令和5年度	10,748	年度	稼働率 (%)	令和3年度	0	令和4年度	0	令和5年度	0
年度	年間利用者数 (人)																								
令和3年度	9,525																								
令和4年度	13,325																								
令和5年度	10,748																								
年度	稼働率 (%)																								
令和3年度	0																								
令和4年度	0																								
令和5年度	0																								

コスト状況

支出 (万円)		2,241		(前年比 + 644)	
運営コスト	光熱水費	326		(前年比 ▲ 6)	
	委託費※	183		(前年比 ▲ 111)	
	維持補修費	242		(前年比 + 48)	
	人件費	942		(前年比 + 246)	
	その他 (手数料など)	549		(前年比 + 466)	
	※清掃、警備、保守点検等に係る委託費				
収入 (万円)		156		(前年比 ▲ 11)	
使用料 (営利目的分以外)		156		(前年比 ▲ 11)	
使用料 (営利目的分)		—		(前年比 ± 0)	
その他 (目的外使用料等)		—		(前年比 ± 0)	
施設使用料減免実施額 (万円)		36		(前年比 + 31)	

運営コストの推移

(万円)

年度	運営コスト (万円)
令和3年度	1,518
令和4年度	1,597
令和5年度	2,241

注1) 支出・収入とも、それぞれの金額を表示単位未満の位で四捨五入しているため、合計と内訳の足し上げが一致しない場合があります。

受益者負担割合			
施設使用料			
運営コスト		=	7.0 %

運営時間・休館日

運営時間:  
9:00~17:00

休館日:  
火曜日 (その日が休日に当たるときは、その直後の休日でない日) 及び  
年末年始 (12/28~1/4)

設備・諸室別の利用状況

利用件数			— 件		
利用コマ数			— /年		
利用可能コマ数			— /年		
稼働率			— %		

利用件数			— 件		
利用コマ数			— /年		
利用可能コマ数			— /年		
稼働率			— %		

利用件数			— 件		
利用コマ数			— /年		
利用可能コマ数			— /年		
稼働率			— %		

利用件数			— 件		
利用コマ数			— /年		
利用可能コマ数			— /年		
稼働率			— %		

備考

用途：都市公園（有料施設）  
所管局：建設局  
所管課：公園管理課

施設名：海岸公園パークゴルフ場

令和5年度実績

施設概要

所在地				若林区荒浜字川向10			
敷地面積		946,817	㎡	敷地保有状況		所有	
地図情報へのリンク		<a href="https://www2.wagmap.jp/sendaicity/MAP?linkid=412942c6-9ba8-4a3f-904c-f3e64f3f33b5&amp;mid=232">https://www2.wagmap.jp/sendaicity/MAP?linkid=412942c6-9ba8-4a3f-904c-f3e64f3f33b5&amp;mid=232</a>					
施設状況							
供用開始		平成28年10月15日		駐車可能台数		260 台	

運営・利用状況

運営状況					
運営方式		指定管理	年間利用者数	19,187 人	
運営人員			稼働率	— %	
正職員		— 人	年間利用コマ数	— /年	
嘱託職員等		— 人	年間利用可能コマ数	— /年	
年間利用者数・稼働率の推移					
<div><div><div>年間利用者数 (人)</div></div><div><div>稼働率 (%)</div></div></div>					

コスト状況

支出 (万円)		4,681	(前年比 + 64)				
運営コスト	光熱水費	387	(前年比 + 38)				
	委託費※	944	(前年比 ▲ 139)				
	維持補修費	67	(前年比 ± 0)				
	人件費	2,747	(前年比 ▲ 78)				
	その他 (手数料など)	536	(前年比 + 242)				
	※清掃、警備、保守点検等に係る委託費						
収入 (万円)		632	(前年比 ▲ 18)				
使用料 (営利目的分以外)		613	(前年比 ▲ 37)				
使用料 (営利目的分)		—	(前年比 ± 0)				
その他 (目的外使用料等)		19	(前年比 + 19)				
施設使用料減免実施額 (万円)		85	(前年比 ▲ 10)				
<div><div>運営コストの推移</div></div> <div><div>注1) 支出・収入とも、それぞれの金額を表示単位未満の位で四捨五入しているため、合計と内訳の足し上げが一致しない場合があります。</div><div><div>受益者負担割合</div><table><tr><td>施設使用料</td><td rowspan="2">=</td><td rowspan="2">13.1 %</td></tr><tr><td>運営コスト</td></tr></table></div></div>				施設使用料	=	13.1 %	運営コスト
施設使用料	=	13.1 %					
運営コスト							
利用件数			—	件			
利用コマ数			—	/年			
利用可能コマ数			—	/年			
稼働率			—	%			
利用件数			—	件			
利用コマ数			—	/年			
利用可能コマ数			—	/年			
稼働率			—	%			
利用件数			—	件			
利用コマ数			—	/年			
利用可能コマ数			—	/年			
稼働率			—	%			
利用件数			—	件			
利用コマ数			—	/年			
利用可能コマ数			—	/年			
稼働率			—	%			



用途：都市公園（有料施設）  
所管局：建設局  
所管課：公園管理課

197

施設名：海岸公園冒険広場及びキャンプ場

令和5年度実績

施設概要	所在地				若林区井土字開発139- 1					
	敷地面積		65, 000		m <sup>2</sup>		敷地保有状況		所有	
	地図情報へのリンク		<a href="https://www2.wagmap.jp/sendaicity/MAP?linkid=2f3739ef-eee6-48b1-9a3a-d75ec4c892ac&amp;mid=232">https://www2.wagmap.jp/sendaicity/MAP?linkid=2f3739ef-eee6-48b1-9a3a-d75ec4c892ac&amp;mid=232</a>							
	施設状況									
	供用開始		平成30年7月8日		駐車可能台数		206		台	
運営・利用状況	運営状況									
	運営方式		指定管理		年間利用者数		125, 825		人	
	運営人員				稼働率		—		%	
	正職員		— 人		年間利用コマ数		—		/年	
	嘱託職員等		— 人		年間利用可能コマ数		—		/年	
	年間利用者数・稼働率の推移									
										
	コスト状況									
	支出（万円）		2, 677		（前年比 ▲ 60）					
	光熱水費		174		（前年比 ▲ 26）					
委託費※		113		（前年比 ▲ 97）						
維持補修費		407		（前年比 ▲ 41）						
人件費		1, 932		（前年比 + 180）						
その他（手数料など）		51		（前年比 ▲ 77）						
※清掃、警備、保守点検等に係る委託費										
収入（万円）		120		（前年比 ▲ 30）						
使用料（営利目的分以外）		120		（前年比 ▲ 30）						
使用料（営利目的分）		—		（前年比 ± 0）						
その他（目的外使用料等）		—		（前年比 ± 0）						
施設使用料減免実施額（万円）		3		（前年比 ± 0）						
					注1）支出・収入とも、それぞれの金額を表示単位未満の位で四捨五入しているため、合計と内訳の足し上げが一致しない場合があります。					
					受益者負担割合					
					施設使用料 運営コスト = 4. 5 %					
					備考					

運営時間・休館日		
運営時間： 9:00～17:00		
※デイクャンプサイトは次のとおり 10:00～17:00（7/1～9/30） 10:00～16:00（10/1～6/30）		
休館日： 火曜日（その日が休日に当たるときは、その直後の休日でない日）及び 年末年始（12/28～1/4） ※デイクャンプ場は12/1～3/31		

設備・諸室別の利用状況		
利用件数	—	件
利用コマ数	—	/年
利用可能コマ数	—	/年
稼働率	—	%
利用件数	—	件
利用コマ数	—	/年
利用可能コマ数	—	/年
稼働率	—	%
利用件数	—	件
利用コマ数	—	/年
利用可能コマ数	—	/年
稼働率	—	%
利用件数	—	件
利用コマ数	—	/年
利用可能コマ数	—	/年
稼働率	—	%
利用件数	—	件
利用コマ数	—	/年
利用可能コマ数	—	/年
稼働率	—	%



用途：動物公園  
所管局：建設局  
所管課：建設局 管理課

施設名：八木山動物公園フジサキの杜

令和5年度実績

施設概要	所在・土地			
	所在地	太白区八木山本町1丁目43		
	敷地面積	121,405	m <sup>2</sup>	敷地保有状況
	地図情報へのリンク	<a href="https://www2.wagmap.jp/sendaicity/MAP?linkid=8839c4bf-4a8b-4557-881f-0dac85cfba70&amp;mid=232">https://www2.wagmap.jp/sendaicity/MAP?linkid=8839c4bf-4a8b-4557-881f-0dac85cfba70&amp;mid=232</a>		
	施設状況			
	供用開始	昭和40年10月15日	駐車可能台数	370 台
運営・利用状況	運営状況			
	運営方式	直営	年間利用者数	476,607 人
	運営人員		稼働率	— %
	正職員	49 人	年間利用コマ数	— /年
	嘱託職員等	12 人	年間利用可能コマ数	— /年
	年間利用者数・稼働率の推移			
	年間利用者数 (人)		稼働率 (%)	
コスト状況	支出 (万円)		75,267	(前年比 ▲ 3,022)
	運営コスト	光熱水費	7,836	(前年比 + 6)
		委託費※	4,212	(前年比 + 258)
		維持補修費	2,826	(前年比 ▲ 56)
		人件費	42,212	(前年比 ▲ 4,169)
		その他 (手数料など)	18,181	(前年比 + 938)
		※清掃、警備、保守点検等に係る委託費		
	収入 (万円)		16,607	(前年比 ▲ 1,031)
	使用料 (営利目的分以外)		13,533	(前年比 ▲ 219)
	使用料 (営利目的分)		—	(前年比 ± 0)
その他 (目的外使用料等)		3,074	(前年比 ▲ 811)	
施設使用料減免実施額 (万円)		494	(前年比 ▲ 1,365)	
	運営コストの推移		注1) 支出・収入とも、それぞれの金額を表示単位未満の位で四捨五入しているため、合計と内訳の足し上げが一致しない場合があります。	
	受益者負担割合			
	施設使用料 運営コスト		=	18.0 %
備考	運営時間・休館日			
	運営時間: 9:00~16:45 (3月~10月) 9:00~16:00 (11月~2月)			
	休館日: 月曜日 (休日にあたる場合はその翌日で休日でない日)			
	設備・諸室別の利用状況			
	利用状況			
	利用件数	—	件	
	利用コマ数	—	/年	
	利用可能コマ数	—	/年	
	稼働率	—	%	
	利用状況			
	利用件数	—	件	
	利用コマ数	—	/年	
	利用可能コマ数	—	/年	
	稼働率	—	%	
	利用状況			
	利用件数	—	件	
	利用コマ数	—	/年	
	利用可能コマ数	—	/年	
	稼働率	—	%	
	平成29年4月1日から施設命名権 (ネーミングライツ) を導入しています。			

用途：植物園  
所管局：建設局  
所管課：公園管理課

200

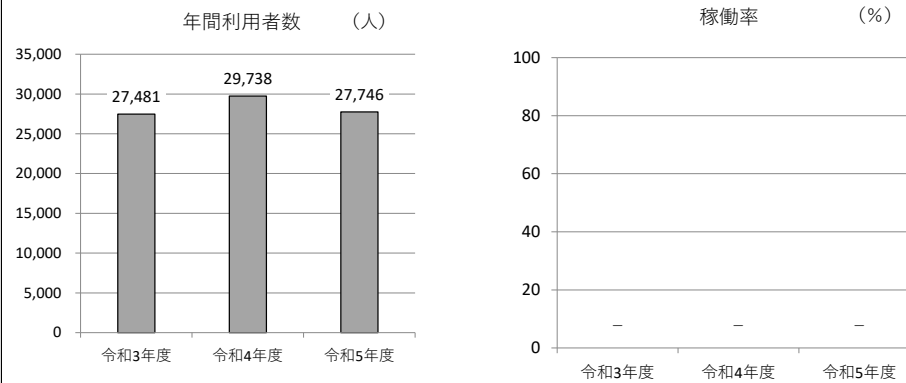
施設名：野草園

令和5年度実績

施設概要	所在・土地				
	所在地	太白区茂ヶ崎 2 丁目1-1			
	敷地面積	409,504	㎡	敷地保有状況	所有
	地図情報へのリンク	<a href="https://www2.wagmap.jp/sendacity/MAP?linkid=d13d3c55-922a-4de3-93a0-542150a78e23&amp;mid=232">https://www2.wagmap.jp/sendacity/MAP?linkid=d13d3c55-922a-4de3-93a0-542150a78e23&amp;mid=232</a>			
	施設状況				
	供用開始	昭和29年7月1日	駐車可能台数	30 台	

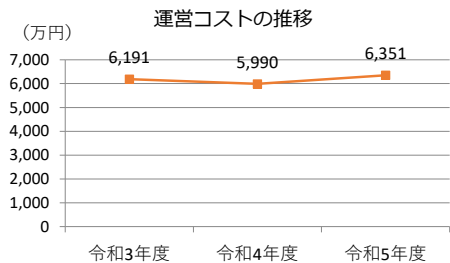
運営時間・休館日	
運営時間: 9:00~16:45	
休館日: 12/1~3/19 (野草館は12/28~1/4)	

運営・利用状況

運営状況				
運営方式		包括委託	年間利用者数	27,746 人
運営人員			稼働率	— %
正職員		— 人	年間利用コマ数	— /年
嘱託職員等		— 人	年間利用可能コマ数	— /年
年間利用者数・稼働率の推移				
年間利用者数 (人)			稼働率 (%)	
				

設備・諸室別の利用状況		
利用件数	—	件
利用コマ数	—	/年
利用可能コマ数	—	/年
稼働率	—	%
利用件数	—	件
利用コマ数	—	/年
利用可能コマ数	—	/年
稼働率	—	%
利用件数	—	件
利用コマ数	—	/年
利用可能コマ数	—	/年
稼働率	—	%
利用件数	—	件
利用コマ数	—	/年
利用可能コマ数	—	/年
稼働率	—	%
利用件数	—	件
利用コマ数	—	/年
利用可能コマ数	—	/年
稼働率	—	%

コスト状況	支出 (万円)		6,351 (前年比 + 360)
	光熱水費	440 (前年比 + 20)	
	委託費※	786 (前年比 + 35)	
	維持補修費	29 (前年比 ▲ 122)	
	人件費	4,233 (前年比 + 319)	
	その他 (手数料など)	863 (前年比 + 107)	
	※清掃、警備、保守点検等に係る委託費		
コスト状況	収入 (万円)		236 (前年比 ▲ 17)
	使用料 (営利目的分以外)	236 (前年比 ▲ 17)	
	使用料 (営利目的分)	— (前年比 ± 0)	
	その他 (目的外使用料等)	— (前年比 ± 0)	
	施設使用料減免実施額 (万円)	326 (前年比 ▲ 28)	



注1) 支出・収入とも、それぞれの金額を表示単位未満の位で四捨五入しているため、合計と内訳の足し上げが一致しない場合があります。

受益者負担割合		
施設使用料		
運営コスト	=	3.7 %

備考	

用途：植物園  
所管局：建設局  
所管課：公園管理課

201

施設名：秋保大滝植物園

令和5年度実績

施設概要

所在・土地			
所在地	太白区秋保町馬場字大滝5		
敷地面積	42,932㎡	敷地保有状況	所有
地図情報へのリンク	<a href="https://www2.wagmap.jp/sendaicity/MAP?linkid=878f113f-ee79-4361-9ef9-511c468f6e32&amp;mid=232">https://www2.wagmap.jp/sendaicity/MAP?linkid=878f113f-ee79-4361-9ef9-511c468f6e32&amp;mid=232</a>		
施設状況			
供用開始	昭和55年10月1日	駐車可能台数	30台

運営時間・休館日
運営時間: 9:00~16:30
休館日: 12/1~3/31

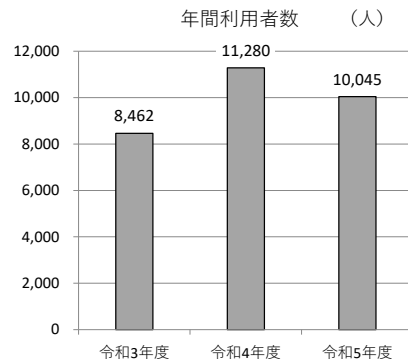
運営・利用状況

運営状況

運営方式	包括委託	年間利用者数	10,045 人
運営人員		稼働率	— %
正職員	— 人	年間利用コマ数	— /年
嘱託職員等	— 人	年間利用可能コマ数	— /年

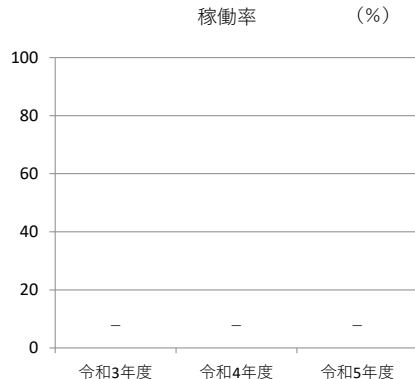
年間利用者数・稼働率の推移

年間利用者数 (人)



年度	年間利用者数 (人)
令和3年度	8,462
令和4年度	11,280
令和5年度	10,045

稼働率 (%)



年度	稼働率 (%)
令和3年度	0
令和4年度	0
令和5年度	0

設備・諸室別の利用状況		
利用件数	-	件
利用コマ数	-	/年
利用可能コマ数	-	/年
稼働率	-	%

利用件数	— 件
利用コマ数	— /年
利用可能コマ数	— /年
稼働率	— %

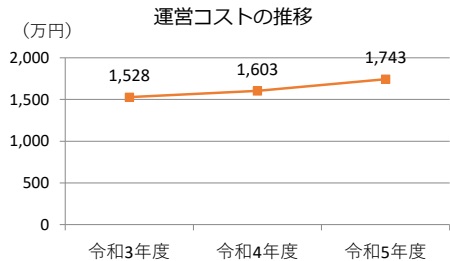
利用件数	— 件
利用コマ数	— /年
利用可能コマ数	— /年
稼働率	— %

利用件数	— 件
利用コマ数	— /年
利用可能コマ数	— /年
稼働率	— %

利用件数	— 件
利用コマ数	— /年
利用可能コマ数	— /年
稼働率	— %

利用件数	— 件
利用コマ数	— /年
利用可能コマ数	— /年
稼働率	— %

コスト状況	支出 (万円)		1,743 (前年比 + 140)
	光熱水費	26 (前年比 ▲ 8)	
	委託費※	88 (前年比 ▲ 31)	
	維持補修費	85 (前年比 ▲ 3)	
	人件費	1,250 (前年比 + 152)	
	その他 (手数料など)	295 (前年比 + 29)	
	※清掃、警備、保守点検等に係る委託費		
コスト状況	収入 (万円)		98 (前年比 + 1)
	使用料 (営利目的分以外)	98 (前年比 + 1)	
	使用料 (営利目的分)	— (前年比 ± 0)	
	その他 (目的外使用料等)	— (前年比 ± 0)	
	施設使用料減免実施額 (万円)	126 (前年比 ▲ 15)	



注1) 支出・収入とも、それぞれの金額を表示単位未満の位で四捨五入しているため、合計と内訳の足し上げが一致しない場合があります。

受益者負担割合		
施設使用料		
運営コスト	=	5.6 %

備考

用途：園芸相談所  
所管局：建設局  
所管課：公園管理課

施設名：七北田公園緑化ホール

令和5年度実績

施設概要

所在地				泉区七北田字赤生津4					
敷地面積		220,361		m <sup>2</sup>		敷地保有状況		所有	
地図情報へのリンク		<a href="https://www2.wagmap.jp/sendacity/MAP?linkid=fe2785f8-9d36-44a3-adea-9a6abf27d715&amp;mid=232">https://www2.wagmap.jp/sendacity/MAP?linkid=fe2785f8-9d36-44a3-adea-9a6abf27d715&amp;mid=232</a>							
施設全体									
併設施設									
建物状況									
延床面積		1,460		m <sup>2</sup>		建物の権利状況		所有権	
建築年度		平成1		年		構造		鉄骨造	
築年数		35		年		駐車可能台数		175 台	
大規模改修年度		—		年		大規模改修経過年数		— 年	

運営・利用状況

運営方式		包括委託		年間利用者数		71,057 人	
運営人員				稼働率		— %	
正職員		— 人		年間利用コマ数		— /年	
嘱託職員等		— 人		年間利用可能コマ数		— /年	
年間利用者数・稼働率の推移							
<div>年間利用者数 (人)</div>				<div>稼働率 (%)</div>			

コスト状況

支出 (万円)		7,651 (前年比 + 394)					
運営コスト	光熱水費	2,171 (前年比 + 263)					
	委託費※	1,830 (前年比 + 26)					
	維持補修費	332 (前年比 + 122)					
	人件費	2,545 (前年比 ▲ 59)					
	その他 (手数料など)	773 (前年比 + 42)					
	※清掃、警備、保守点検等に係る委託費						
収入 (万円)		— (前年比 ± 0)					
使用料 (営利目的分以外)		— (前年比 ± 0)					
使用料 (営利目的分)		— (前年比 ± 0)					
その他 (目的外使用料等)		— (前年比 ± 0)					
施設使用料減免実施額 (万円)		— (前年比 ± 0)					
<div>運営コストの推移</div>							
<div>注1) 支出・収入とも、それぞれの金額を表示単位未満の位で四捨五入しているため、合計と内訳の足し上げが一致しない場合があります。</div>							
<table><tr><td colspan="2">受益者負担割合</td></tr><tr><td>施設使用料 運営コスト</td><td>= 0.0 %</td></tr></table>				受益者負担割合		施設使用料 運営コスト	= 0.0 %
受益者負担割合							
施設使用料 運営コスト	= 0.0 %						

備考

運営時間・休館日		
運営時間: 9:00~16:30		
休館日: 月曜日(休日にあたる場合はその次の平日)、年末年始(12/28~1/4)		

設備・諸室別の利用状況		

用途：都市公園（有料施設）  
所管局：建設局  
所管課：公園管理課

施設名：青葉山公園仙臺緑彩館

令和5年度実績

施設概要

所在地				青葉区川内追廻					
敷地面積		114,000		m <sup>2</sup>		敷地保有状況		所有	
地図情報へのリンク		<a href="https://www2.wagmap.jp/sendacity/Map?cti=&amp;fid=62-1351&amp;gprj=3&amp;mpx=140.85859973348974&amp;mpy=38.257283256163035&amp;mst=sstlst&amp;bslc=32%2D4%2D20304&amp;mtc=0&amp;amcl=38864&amp;mid=232&amp;mps=5000&amp;mtp=pfm&amp;ffid=6">https://www2.wagmap.jp/sendacity/Map?cti=&amp;fid=62-1351&amp;gprj=3&amp;mpx=140.85859973348974&amp;mpy=38.257283256163035&amp;mst=sstlst&amp;bslc=32%2D4%2D20304&amp;mtc=0&amp;amcl=38864&amp;mid=232&amp;mps=5000&amp;mtp=pfm&amp;ffid=6</a>							
施設全体									
併設施設									
建物状況									
延床面積		1,999		m <sup>2</sup>		建物の権利状況		所有権	
建築年度		令和3		年		構造		鉄骨造	
築年数		3		年		駐車可能台数		234 台	
大規模改修年度		—		年		大規模改修経過年数		— 年	

運営・利用状況

運営状況									
運営方式		指定管理		年間利用者数		252,011		人	
運営人員				稼働率		—		%	
正職員		— 人		年間利用コマ数		—		/年	
嘱託職員等		— 人		年間利用可能コマ数		—		/年	
年間利用者数・稼働率の推移									
年間利用者数 (人)					稼働率 (%)				

コスト状況

支出 (万円)		18,856		(前年比 + 18,856)		
運営コスト	光熱水費	1,060		(前年比 + 1,059)		
	委託費※	4,376		(前年比 + 4,376)		
	維持補修費	268		(前年比 + 268)		
	人件費	5,379		(前年比 + 5,379)		
	その他 (手数料など)	7,773		(前年比 + 7,773)		
	※清掃、警備、保守点検等に係る委託費					
収入 (万円)		415		(前年比 + 415)		
使用料 (営利目的分以外)		415		(前年比 + 415)		
使用料 (営利目的分)		—		(前年比 ± 0)		
その他 (目的外使用料等)		—		(前年比 ± 0)		
施設使用料減免実施額 (万円)		402		(前年比 + 402)		

運営コストの推移

注1) 支出・収入とも、それぞれの金額を表示単位未満の位で四捨五入しているため、合計と内訳の足し上げが一致しない場合があります。

受益者負担割合

施設使用料			
運営コスト	=	2.2	%

備考

令和5年4月26日に開館しました。

運営時間・休館日

運営時間:  
9:00~19:00 (3/1~11/30)  
9:00~17:00 (12/1~2/28)

休館日:  
3月・6月・9月・12月の第1曜日、  
年末年始 (12/29~1/3)

設備・諸室別の利用状況

利用件数	—	件
利用コマ数	—	/年
利用可能コマ数	—	/年
稼働率	—	%
利用件数	—	件
利用コマ数	—	/年
利用可能コマ数	—	/年
稼働率	—	%
利用件数	—	件
利用コマ数	—	/年
利用可能コマ数	—	/年
稼働率	—	%
利用件数	—	件
利用コマ数	—	/年
利用可能コマ数	—	/年
稼働率	—	%

用途：茶室  
所管局：建設局  
所管課：公園管理課

施設名：北六番丁公園茶室（六幽庵）

令和5年度実績

施設概要

所在地				青葉区木町通2丁目194-2					
敷地面積		2,189		m <sup>2</sup>		敷地保有状況		所有	
地図情報へのリンク		<a href="https://www2.wagmap.jp/sendacity/MAP?linkid=f93885d2-0172-4125-9fd8-bd604b53ddf8&amp;mid=232">https://www2.wagmap.jp/sendacity/MAP?linkid=f93885d2-0172-4125-9fd8-bd604b53ddf8&amp;mid=232</a>							
施設全体									
併設施設		なし							
建物状況									
延床面積		235		m <sup>2</sup>		建物の権利状況		所有権	
建築年度		平成3		年		構造		木造	
築年数		33		年		駐車可能台数		0 台	
大規模改修年度		—		年		大規模改修経過年数		— 年	

運営・利用状況

運営方式				その他（シルバー人材委託）				年間利用者数		1,825 人	
運営人員								稼働率		6.6 %	
正職員				— 人				年間利用コマ数		168 /年	
嘱託職員等				— 人				年間利用可能コマ数		2,544 /年	
年間利用者数・稼働率の推移											
年間利用者数 (人)						稼働率 (%)					

コスト状況

支出 (万円)		614 (前年比 ▲ 1,693)	
運営コスト	光熱水費	65 (前年比 + 8)	
	委託費※	531 (前年比 + 83)	
	維持補修費	18 (前年比 ▲ 1,785)	
	人件費	— (前年比 ± 0)	
	その他 (手数料など)	— (前年比 ± 0)	
※清掃、警備、保守点検等に係る委託費			
収入 (万円)		69 (前年比 + 25)	
使用料 (営利目的分以外)		69 (前年比 + 26)	
使用料 (営利目的分)		— (前年比 ± 0)	
その他 (目的外使用料等)		— (前年比 ± 0)	
施設使用料減免実施額 (万円)		1 (前年比 + 1)	

運営コストの推移

注1) 支出・収入とも、それぞれの金額を表示単位未満の位で四捨五入しているため、合計と内訳の足し上げが一致しない場合があります。

受益者負担割合		
施設使用料 運営コスト	=	11.2 %

運営時間・休館日

運営時間:  
9:00~17:00

休館日:  
(茶室・庭園の一般公開は第3木曜日のみ)

設備・諸室別の利用状況

利用件数	—	件
利用コマ数	—	/年
利用可能コマ数	—	/年
稼働率	—	%
利用件数	—	件
利用コマ数	—	/年
利用可能コマ数	—	/年
稼働率	—	%
利用件数	—	件
利用コマ数	—	/年
利用可能コマ数	—	/年
稼働率	—	%
利用件数	—	件
利用コマ数	—	/年
利用可能コマ数	—	/年
稼働率	—	%
利用件数	—	件
利用コマ数	—	/年
利用可能コマ数	—	/年
稼働率	—	%

備考



用途 : 茶室  
所管局 : 建設局  
所管課 : 公園管理課

205

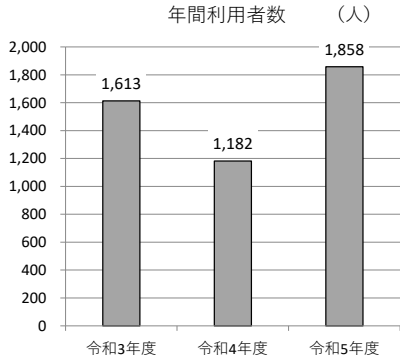
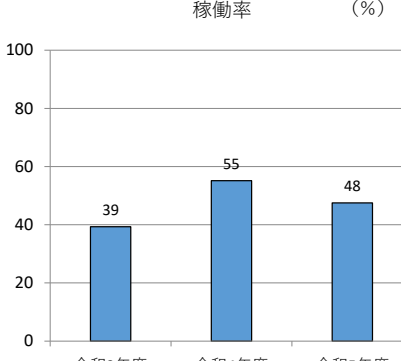
施設名 : 良覚院丁公園茶室（緑水庵）

令和5年度実績

施設概要

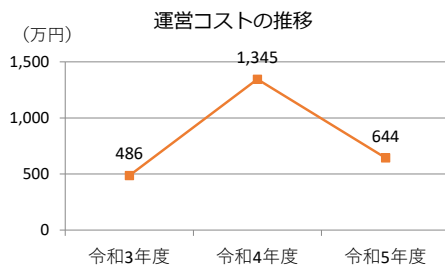
所在・土地				
所在地	青葉区片平1丁目2-20			
敷地面積	4,024	m <sup>2</sup>	敷地保有状況	所有
地図情報へのリンク	<a href="https://www2.wagmap.jp/sendacity/MAP?linkid=64e2b9d7-ba6f-47fa-9ef9-a534654a0811&amp;mid=232">https://www2.wagmap.jp/sendacity/MAP?linkid=64e2b9d7-ba6f-47fa-9ef9-a534654a0811&amp;mid=232</a>			
施設全体				
併設施設	複合用途なし			
建物状況				
延床面積	73	m <sup>2</sup>	建物の権利状況	所有権
建築年度	昭和38	年	構造	木造
築年数	61	年	駐車可能台数	0 台
大規模改修年度	—	年	大規模改修経過年数	— 年

運営時間・休館日
運営時間: 9:00~17:00
休館日: (庭園の一般公開は火曜日のみ)

運営・利用状況	運営状況			
	運営方式	その他(シルバー人材委託)	年間利用者数	1,858 人
	運営人員		稼働率	47.5 %
	正職員	— 人	年間利用コマ数	287 /年
	嘱託職員等	— 人	年間利用可能コマ数	604 /年
	年間利用者数・稼働率の推移			
	年間利用者数 (人)		稼働率 (%)	
				
	令和3年度		令和4年度	
	令和5年度			

設備・諸室別の利用状況			
利用件数	—	件	
利用コマ数	—	/年	
利用可能コマ数	—	/年	
稼働率	—	%	
利用件数	—	件	
利用コマ数	—	/年	
利用可能コマ数	—	/年	
稼働率	—	%	
利用件数	—	件	
利用コマ数	—	/年	
利用可能コマ数	—	/年	
稼働率	—	%	
利用件数	—	件	
利用コマ数	—	/年	
利用可能コマ数	—	/年	
稼働率	—	%	

コスト状況	支出(万円)		
	光熱水費	19	(前年比 ▲ 2)
	委託費※	572	(前年比 + 138)
	維持補修費	53	(前年比 ▲ 839)
	人件費	—	(前年比 ± 0)
	その他(手数料など)	—	(前年比 ± 0)
	※清掃、警備、保守点検に係る委託費		
	収入(万円)	72	(前年比 + 35)
	使用料(営利目的分以外)	72	(前年比 + 36)
	使用料(営利目的分)	—	(前年比 ± 0)
	その他(目的外使用料等)	—	(前年比 ± 0)
	施設使用料減免実施額(万円)	—	(前年比 ± 0)



注1) 支出・収入とも、それぞれの金額を表示単位未満の位で四捨五入しているため、合計と内訳の足し上げが一致しない場合があります。

受益者負担割合	
施設使用料 運営コスト	= 11.2 %

備考

用途：茶室  
所管局：建設局  
所管課：公園管理課

206

施設名：大年寺山公園茶室（茂ヶ崎庵・仙庵）

令和5年度実績

施設概要

所在地				太白区茂ヶ崎3丁目10-19					
敷地面積		409,504		m <sup>2</sup>		敷地保有状況		所有	
地図情報へのリンク		<a href="https://www2.wagmap.jp/sendacity/MAP?linkid=543c1ec8-d4e2-4de4-81da-2c02f657f67b&amp;mid=232">https://www2.wagmap.jp/sendacity/MAP?linkid=543c1ec8-d4e2-4de4-81da-2c02f657f67b&amp;mid=232</a>							
施設全体									
併設施設		なし							
建物状況									
延床面積		324/106		m <sup>2</sup>		建物の権利状況		所有権	
建築年度		昭和42/昭和47		年		構造		木造	
築年数		47/52		年		駐車可能台数		0台	
大規模改修年度		—		年		大規模改修経過年数		—年	

運営・利用状況

運営方式		直営		年間利用者数		842人	
運営人員				稼働率		10.6%	
正職員		0人		年間利用コマ数		532/年	
嘱託職員等		0人		年間利用可能コマ数		4,998/年	
年間利用者数・稼働率の推移							
<div>年間利用者数 (人)</div>				<div>稼働率 (%)</div>			

コスト状況

支出 (万円)		754 (前年比 + 21)	
運営コスト	光熱水費	45 (前年比 + 10)	
	委託費※	205 (前年比 ▲ 7)	
	維持補修費	502 (前年比 + 20)	
	人件費	— (前年比 ± 0)	
	その他 (手数料など)	2 (前年比 ▲ 3)	
	※清掃、警備、保守点検等に係る委託費		
収入 (万円)		19 (前年比 ▲ 9)	
使用料 (営利目的分以外)		19 (前年比 ▲ 9)	
使用料 (営利目的分)		— (前年比 ± 0)	
その他 (目的外使用料等)		— (前年比 ± 0)	
施設使用料減免実施額 (万円)		76 (前年比 + 0)	

運営コストの推移

注1) 支出・収入とも、それぞれの金額を表示単位未満の位で四捨五入しているため、合計と内訳の足し上げが一致しない場合があります。

受益者負担割合	
施設使用料 運営コスト	= 2.5 %

運営時間・休館日

運営時間:  
—

休館日:  
予約利用のない日 週4回

設備・諸室別の利用状況

利用件数	—	件
利用コマ数	—	/年
利用可能コマ数	—	/年
稼働率	—	%

利用件数	—	件
利用コマ数	—	/年
利用可能コマ数	—	/年
稼働率	—	%

利用件数	—	件
利用コマ数	—	/年
利用可能コマ数	—	/年
稼働率	—	%

利用件数	—	件
利用コマ数	—	/年
利用可能コマ数	—	/年
稼働率	—	%

利用件数	—	件
利用コマ数	—	/年
利用可能コマ数	—	/年
稼働率	—	%

備考



用途：その他公園・緑化施設  
所管局：建設局  
所管課：公園管理課

208

施設名：太白山自然観察の森

令和5年度実績

施設概要

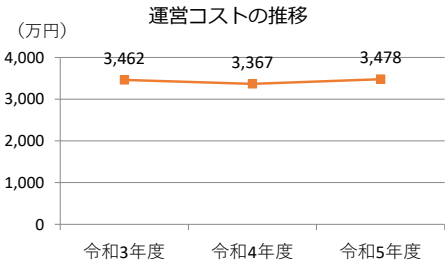
所在・土地				
所在地	太白区茂庭字生出森東36-63			
敷地面積	295,000	m <sup>2</sup>	敷地保有状況	所有
地図情報へのリンク	<a href="https://www2.wagmap.jp/sendaicity/MAP?linkid=69cc80f0-8979-4fc1-b7b1-5585924a2836&amp;mid=232">https://www2.wagmap.jp/sendaicity/MAP?linkid=69cc80f0-8979-4fc1-b7b1-5585924a2836&amp;mid=232</a>			
施設状況				
供用開始	平成3年6月6日		駐車可能台数	30 台

運営時間・休館日
運営時間: 9:00~16:30
休館日: 月曜日(休日にあたる場合はその次の平日)、年末年始(12/28~1/4)

運営・利用状況	運営状況			
	運営方式	包括委託	年間利用者数	18,571 人
	運営人員		稼働率	— %
	正職員	— 人	年間利用コマ数	— /年
	嘱託職員等	— 人	年間利用可能コマ数	— /年
年間利用者数・稼働率の推移				
年間利用者数 (人)		稼働率 (%)		

設備・諸室別の利用状況		
利用件数	-	件
利用コマ数	-	/年
利用可能コマ数	-	/年
稼働率	-	%
利用件数	-	件
利用コマ数	-	/年
利用可能コマ数	-	/年
稼働率	-	%
利用件数	-	件
利用コマ数	-	/年
利用可能コマ数	-	/年
稼働率	-	%
利用件数	-	件
利用コマ数	-	/年
利用可能コマ数	-	/年
稼働率	-	%
利用件数	-	件
利用コマ数	-	/年
利用可能コマ数	-	/年
稼働率	-	%
利用件数	-	件
利用コマ数	-	/年
利用可能コマ数	-	/年
稼働率	-	%

コスト状況	支出 (万円)		3,478 (前年比 + 111)
	光熱水費	61	(前年比 ▲ 7)
	委託費※	526	(前年比 ▲ 17)
	維持補修費	135	(前年比 + 64)
	人件費	2,247	(前年比 + 58)
	その他 (手数料など)	509	(前年比 + 12)
	※清掃、警備、保守点検等に係る委託費		
コスト状況	収入 (万円)		— (前年比 ± 0)
	使用料 (営利目的分以外)	—	(前年比 ± 0)
	使用料 (営利目的分)	—	(前年比 ± 0)
	その他 (目的外使用料等)	—	(前年比 ± 0)
	施設使用料減免実施額 (万円)	—	(前年比 ± 0)



注1) 支出・収入とも、それぞれの金額を表示単位未満の位で四捨五入しているため、合計と内訳の足し上げが一致しない場合があります。

受益者負担割合	
施設使用料 運営コスト	= 0.0 %

備考